



SAMTGEMEINDE NEUENHAUS



JAHRESABSCHLUSS 2018



Esche Georgsdorf Lage Neuenhaus Osterwald



Inhaltsverzeichnis

Jahresabschluss 2018

Samtgemeinde Neuenhaus

gem. § 128 NKomVG

Az. 11131.04

Bestandteile:

1. Ergebnisrechnung
2. Finanzrechnung
3. Bilanz
4. Anhang

Anlagen zum Anhang:

- 4.1. Rechenschaftsbericht
- 4.2. Anlagenübersicht
- 4.3. Schuldenübersicht
- 4.4. Rückstellungsübersicht
- 4.5. Forderungsübersicht
- 4.6. Übersicht über die in das folgende Jahr zu übertragenden Haushaltsermächtigungen

Jahresrechnung Samtgemeinde Neuenhaus 2018

Gesamtergebnisrechnung (in €)

Samtgemeinde Neuenhaus

Nr.	Bezeichnung	Ergebnis des Vorjahres	Ansätze des Haushaltsjahres	Veränderung durch Nachtrag mehr(+)/weniger(-)	Ergebnis des Haushaltsjahres 2018	mehr(+)/weniger(-)	Ermächtigungen aus Haushaltsvorjahren	Zu Spalte 6: Davon bisher nicht bewilligte über-/außerplanmäßige Aufw.
01.	Steuern und ähnliche Abgaben							
02.	+ Zuwendungen und allgemeine Umlagen	4.914.060,10	5.744.400,00		5.966.868,02	222.468,02		
03.	+ Auflösungserträge aus Sonderposten	201.523,24	188.100,00		208.741,18	20.641,18		
04.	+ sonstige Transfererträge	16.043,43			34.775,39	34.775,39		
05.	+ öffentlich-rechtliche Entgelte	135.953,15	96.500,00		109.356,33	12.856,33		
06.	+ privatrechtliche Entgelte	329.623,11	352.600,00		266.141,95	-86.458,05		
07.	+ Kostenerstattungen u. Kostenumlagen	500.486,13	415.100,00		525.518,60	110.418,60		
08.	+ Zinsen und ähnliche Finanzerträge	2.101,85			1.838,92	1.838,92		
09.	+ aktivierungsfähige Eigenleistungen							
10.	+/- Bestandsveränderungen							
11.	+ sonstige ordentliche Erträge	36.764,98	33.000,00		33.481,65	481,65		
12.	= Summe ordentliche Erträge	6.136.555,99	6.829.700,00		7.146.722,04	317.022,04		
13.	- Personalaufwendungen	-2.402.126,27	-2.368.300,00		-2.607.317,54	-239.017,54		
14.	- Versorgungsaufwendungen							
15.	- Aufwendungen für Sach- u. Dienstleistungen	-1.909.339,01	-1.846.700,00		-1.891.698,43	-44.998,43		
16.	- Abschreibungen	-697.238,72	-667.700,00		-714.566,70	-46.866,70		
17.	- Zinsen und ähnliche Aufwendungen	-35.361,29	-55.000,00		-37.622,44	17.377,56		
18.	- Transferaufwendungen	-727.697,08	-1.202.100,00		-1.290.588,97	-88.488,97		
19.	- sonstige ordentliche Aufwendungen	-675.232,60	-689.900,00		-745.554,25	-55.654,25		
20.	= Summe ordentliche Aufwendungen	-6.446.994,97	-6.829.700,00		-7.287.348,33	-457.648,33		
21.	= Ordentliches Ergebnis	-310.438,98			-140.626,29	-140.626,29		
22.	+ Außerordentliche Erträge	-1.486,57			5.938,17	5.938,17		
23.	- Außerordentliche Aufwendungen	-14.594,83			-10.306,77	-10.306,77		
24.	= Außerordentliches Ergebnis	-16.081,40			-4.368,60	-4.368,60		
25.	= Jahresergebnis	-326.520,38			-144.994,89	-144.994,89		

Jahresrechnung Samtgemeinde Neuenhaus 2018

Gesamtfinanzrechnung (in €)								
Samtgemeinde Neuenhaus								
Nr.	Bezeichnung	Ergebnis des Vorjahres	Ansätze des Haushaltsjahres	Veränderung durch Nachtrag mehr(+)/weniger(-)	Ergebnis des Haushaltsjahres 2018	mehr(+)/weniger(-)	Ermächtigungen aus Haushaltsvorjahren	Zu Spalte 6: Davon bisher nicht bewilligte über-/außerplanmäßige Aufw.
01.	Steuern und ähnliche Abgaben							
02.	+ Zuwendungen und allgemeine Umlagen	4.919.715,25	5.744.400,00		5.972.137,07	227.737,07		
03.	+ sonstige Transfereinzahlungen	16.540,72			34.071,10	34.071,10		
04.	+ öffentlich-rechtliche Entgelte	136.058,01	96.500,00		109.631,05	13.131,05		
05.	+ privatrechtliche Entgelte	317.860,45	352.600,00		337.632,77	-14.967,23		
06.	+ Kostenerstattungen u. Kostenumlagen	303.513,40	415.100,00		735.794,47	320.694,47		
07.	+ Zinsen und ähnliche Einzahlungen	313,36			137,27	137,27		
08.	+ sonstige haushaltswirksame Einzahlungen	13.025,96	9.700,00		14.305,81	4.605,81		
09.	= Summe der Einzahlungen aus lfd. Verwaltungstätigkeit	5.707.027,15	6.618.300,00		7.203.709,54	585.409,54		
10.	- Personalauszahlungen	-2.167.372,58	-2.157.800,00		-2.303.845,97	-146.045,97		
11.	- Versorgungsauszahlungen							
12.	- Auszahl. f. Sach- und Dienstleist. u. ger. Verm.	-1.985.139,20	-1.854.700,00		-1.986.953,68	-132.253,68		
13.	- Zinsen und ähnliche Auszahlungen	-35.361,29	-55.000,00		-37.622,44	17.377,56		
14.	- Transferauszahlungen	-720.400,06	-1.194.100,00		-1.280.538,52	-86.438,52		
15.	- sonstige haushaltswirksame Auszahlungen	-732.593,85	-689.900,00		-631.772,84	58.127,16		
16.	= Summe der Auszahlungen aus lfd. Verwaltungstätigkeit	-5.640.866,98	-5.951.500,00		-6.240.733,45	-289.233,45		
17.	= Saldo aus lfd. Verwaltungstätigkeit	66.160,17	666.800,00		962.976,09	296.176,09		
18.	+ Zuwendungen für Investitionstätigkeit	89.593,58	15.000,00		113.718,12	98.718,12	26.800,00	
19.	+ Beiträge u. ä. Entgelte für Investitionstätigkeit							
20.	+ Veräußerung von Sachvermögen	125.000,00	2.000,00		108.000,00	106.000,00		
21.	+ Finanzvermögensanlagen	1.705,76			1.705,76	1.705,76		
22.	+ Sonstige Investitionstätigkeit							
23.	= Summe der Einzahlungen aus Investitionstätigkeit	216.299,34	17.000,00		223.423,88	206.423,88	26.800,00	
24.	- Erwerb von Grundstücken und Gebäuden		-130.000,00		-1.588,93	128.411,07		
25.	- Baumaßnahmen	-353.527,48	-263.500,00		-59.827,55	203.672,45		
26.	- Erwerb von beweglichem Sachvermögen	-603.123,79	-213.700,00		-223.156,58	-9.456,58	-18.000,00	
27.	- Erwerb von Finanzvermögensanlagen	-13.502,42			-39.051,74	-39.051,74		
28.	- Aktivierbare Zuwendungen	-22.393,90	-25.000,00		-188.828,47	-163.828,47	-251.800,00	
29.	- Sonstige Investitionstätigkeit							
30.	= Summe der Auszahlungen aus Investitionstätigkeit	-992.547,59	-632.200,00		-512.453,27	119.746,73	-269.800,00	
31.	= Saldo aus Investitionstätigkeit	-776.248,25	-615.200,00		-289.029,39	326.170,61	-243.000,00	
32.	= Finanzmittel- Überschuss/ -Fehlbetrag	-710.088,08	51.600,00		673.946,70	622.346,70	-243.000,00	
33.	+ Aufnahme von Krediten u. Darl. f. Investitionstätigkeit	885.000,00	261.400,00		1.250.000,00	988.600,00	651.600,00	
34.	- Tilgung von Krediten u. Darl. f. Investitionstätigkeit	-869.788,95	-313.000,00		-311.058,07	1.941,93		
35.	= Saldo aus Finanzlerungstätigkeit	15.211,05	-51.600,00		938.941,93	990.541,93	651.600,00	
36.	= Finanzmitteleränderung	-694.877,03			1.612.888,63	1.612.888,63	408.600,00	
37.	+ Haushaltsunwirksame Einzahlungen	70.566,74			8.907,79	8.907,79		
38.	- Haushaltsunwirksame Auszahlungen	-95.161,21			-63.263,76	-63.263,76		
39.	= Saldo aus haushaltsunwirksamen Vorgängen	-24.594,47			-54.355,97	-54.355,97		
40.	+ Anf.bestand Zahlungsmittel zu Beginn des Jahres	-639.198,85	537.000,00		-1.358.670,35	-1.895.670,35	3.020.992,00	
41.	= Endbestand Zahlungsmittel am Ende des Jahres	-1.358.670,35	537.000,00		199.862,31	-337.137,69	3.429.592,00	

Jahresrechnung Samtgemeinde Neuenhaus 2018

Teilergebnishaushalt Produkt 11111 Politische Steuerung

Samtgemeinde Neuenhaus

Nr.	Bezeichnung	Ergebnis des Vorjahres	Ansätze des Haushaltsjahres	Veränderung durch Nachtrag mehr(+)/weniger(-)	Ergebnis des Haushaltsjahres 2018	mehr(+)/weniger(-)	Ermächtigungen aus Haushaltsvorjahren	Zu Spalte 6: Davon bisher nicht bewilligte über-/außerplanmäßige Aufw.
01.	Steuern und ähnliche Abgaben							
02.	+ Zuwendungen und allgemeine Umlagen							
03.	+ Auflösungserträge aus Sonderposten							
04.	+ sonstige Transfererträge							
05.	+ öffentlich-rechtliche Entgelte	1.150,00			1.000,00	1.000,00		
06.	+ privatrechtliche Entgelte							
07.	+ Kostenerstattungen u. Kostenumlagen	180,00			98,22	98,22		
08.	+ Zinsen und ähnliche Finanzerträge	1.661,49			1.701,65	1.701,65		
09.	+ aktivierungsfähige Eigenleistungen							
10.	+/- Bestandsveränderungen							
11.	+ sonstige ordentliche Erträge	7.754,00	23.300,00			-23.300,00		
12.	= Summe ordentliche Erträge	10.745,49	23.300,00		2.799,87	-20.500,13		
13.	- Personalaufwendungen	-474.572,12	-452.300,00		-556.441,52	-104.141,52		
14.	- Versorgungsaufwendungen							
15.	- Aufwendungen für Sach- u. Dienstleistungen	-16.481,43	-23.200,00		-15.444,37	7.755,63		
16.	- Abschreibungen	-1.300,00	-800,00		-799,00	1,00		
17.	- Zinsen und ähnliche Aufwendungen							
18.	- Transferaufwendungen	-2.553,87	-2.800,00		-2.082,77	717,23		
19.	- sonstige ordentliche Aufwendungen	-57.572,08	-60.600,00		-58.562,90	2.037,10		
20.	= Summe ordentliche Aufwendungen	-552.479,50	-539.700,00		-633.330,56	-93.630,56		
21.	= Ordentliches Ergebnis	-541.734,01	-516.400,00		-630.530,69	-114.130,69		
22.	+ Außerordentliche Erträge							
23.	- Außerordentliche Aufwendungen							
24.	= Außerordentliches Ergebnis							
25.	= Jahresergebnis	-541.734,01	-516.400,00		-630.530,69	-114.130,69		
26.	+ Erträge aus internen Leistungsbeziehungen							
27.	- Aufwendungen aus internen Leistungsbeziehungen							
28.	= Saldo aus internen Leistungsbeziehungen							
29.	= Ergebnis unter Berücksichtigung der int. Leistungsbeziehung	-541.734,01	-516.400,00		-630.530,69	-114.130,69		

Jahresrechnung Samtgemeinde Neuenhaus 2018

Teilfinanzhaushalt Produkt 11111 Politische Steuerung								
Samtgemeinde Neuenhaus								
Nr.	Bezeichnung	Ergebnis des Vorjahres	Ansätze des Haushaltsjahres	Veränderung durch Nachtrag mehr(+)/weniger(-)	Ergebnis des Haushaltsjahres 2018	mehr(+)/weniger(-)	Ermächtigungen aus Haushaltsvorjahren	Zu Spalte 6: Davon bisher nicht bewilligte über-/außerplanmäßige Aufw.
01.	Steuern und ähnliche Abgaben							
02.	+ Zuwendungen und allgemeine Umlagen							
03.	+ sonstige Transfereinzahlungen							
04.	+ öffentlich-rechtliche Entgelte	1.150,00			1.000,00	1.000,00		
05.	+ privatrechtliche Entgelte							
06.	+ Kostenerstattungen u. Kostenumlagen	180,00			98,22	98,22		
07.	+ Zinsen und ähnliche Einzahlungen							
08.	+ sonstige haushaltswirksame Einzahlungen							
09.	= Summe der Einzahlungen aus lfd. Verwaltungstätigkeit	1.330,00			1.098,22	1.098,22		
10.	- Personalauszahlungen	-395.286,72	-310.200,00		-396.708,28	-86.508,28		
11.	- Versorgungsauszahlungen							
12.	- Auszahl. f. Sach- und Dienstleist. u. ger. Verm.	-16.531,49	-23.200,00		-15.890,77	7.309,23		
13.	- Zinsen und ähnliche Auszahlungen							
14.	- Transferauszahlungen	-2.553,87	-2.800,00		-1.982,77	817,23		
15.	- sonstige haushaltswirksame Auszahlungen	-58.457,50	-60.600,00		-57.463,65	3.136,35		
16.	= Summe der Auszahlungen aus lfd. Verwaltungstätigkeit	-472.829,58	-396.800,00		-472.045,47	-75.245,47		
17.	= Saldo aus lfd. Verwaltungstätigkeit	-471.499,58	-396.800,00		-470.947,25	-74.147,25		
18.	+ Zuwendungen für Investitionstätigkeit							
19.	+ Beiträge u. ä. Entgelte für Investitionstätigkeit							
20.	+ Veräußerung von Sachvermögen							
21.	+ Finanzvermögensanlagen							
22.	+ Sonstige Investitionstätigkeit							
23.	= Summe der Einzahlungen aus Investitionstätigkeit							
24.	- Erwerb von Grundstücken und Gebäuden							
25.	- Baumaßnahmen							
26.	- Erwerb von beweglichem Sachvermögen							
27.	- Erwerb von Finanzvermögensanlagen	-7.523,62			-7.532,06	-7.532,06		
28.	- Aktivierbare Zuwendungen							
29.	- Sonstige Investitionstätigkeit							
30.	= Summe der Auszahlungen aus Investitionstätigkeit	-7.523,62			-7.532,06	-7.532,06		
31.	= Saldo aus Investitionstätigkeit	-7.523,62			-7.532,06	-7.532,06		
32.	= Finanzmittel- Überschuss/ -Fehlbetrag	-479.023,20	-396.800,00		-478.479,31	-81.679,31		
33.	+ Aufnahme von Krediten u. Darl. f. Investitionstätigkeit							
34.	- Tilgung von Krediten u. Darl. f. Investitionstätigkeit							
35.	= Saldo aus Finanzlerungstätigkeit							
36.	= Finanzmitteleränderung	-479.023,20	-396.800,00		-478.479,31	-81.679,31		

Jahresrechnung Samtgemeinde Neuenhaus 2018

Teilergebnishaushalt Produkt 11121 Verwaltungssteuerung

Samtgemeinde Neuenhaus

Nr.	Bezeichnung	Ergebnis des Vorjahres	Ansätze des Haushaltsjahres	Veränderung durch Nachtrag mehr(+)/weniger(-)	Ergebnis des Haushaltsjahres 2018	mehr(+)/weniger(-)	Ermächtigungen aus Haushaltsvorjahren	Zu Spalte 6: Davon bisher nicht bewilligte über-/außerplanmäßige Aufw.
01.	Steuern und ähnliche Abgaben							
02.	+ Zuwendungen und allgemeine Umlagen	1.062,00	1.000,00		1.054,00	54,00		
03.	+ Auflösungserträge aus Sonderposten	142,02	100,00		142,03	42,03		
04.	+ sonstige Transfererträge							
05.	+ öffentlich-rechtliche Entgelte	490,01	1.000,00		260,00	-740,00		
06.	+ privatrechtliche Entgelte	58,72	400,00		2.152,75	1.752,75		
07.	+ Kostenerstattungen u. Kostenumlagen	96,95	200,00		7,74	-192,26		
08.	+ Zinsen und ähnliche Finanzerträge	440,36			137,11	137,11		
09.	+ aktivierungsfähige Eigenleistungen							
10.	+/- Bestandsveränderungen							
11.	+ sonstige ordentliche Erträge							
12.	= Summe ordentliche Erträge	2.290,06	2.700,00		3.753,63	1.053,63		
13.	- Personalaufwendungen	-332.865,42	-316.500,00		-327.238,02	-10.738,02		
14.	- Versorgungsaufwendungen							
15.	- Aufwendungen für Sach- u. Dienstleistungen	-63.823,43	-53.600,00		-70.375,24	-16.775,24		
16.	- Abschreibungen	-31.899,25	-42.700,00		-32.190,73	10.509,27		
17.	- Zinsen und ähnliche Aufwendungen							
18.	- Transferaufwendungen	-1.487,60	-1.800,00		-1.482,00	318,00		
19.	- sonstige ordentliche Aufwendungen	-105.415,28	-104.800,00		-116.503,73	-11.703,73		
20.	= Summe ordentliche Aufwendungen	-535.490,98	-519.400,00		-547.789,72	-28.389,72		
21.	= Ordentliches Ergebnis	-533.200,92	-516.700,00		-544.036,09	-27.336,09		
22.	+ Außerordentliche Erträge	134,30			20,00	20,00		
23.	- Außerordentliche Aufwendungen	-134,30			-407,80	-407,80		
24.	= Außerordentliches Ergebnis				-387,80	-387,80		
25.	= Jahresergebnis	-533.200,92	-516.700,00		-544.423,89	-27.723,89		
26.	+ Erträge aus internen Leistungsbeziehungen							
27.	- Aufwendungen aus internen Leistungsbeziehungen							
28.	= Saldo aus internen Leistungsbeziehungen							
29.	= Ergebnis unter Berücksichtigung der int. Leistungsbeziehung	-533.200,92	-516.700,00		-544.423,89	-27.723,89		

Jahresrechnung Samtgemeinde Neuenhaus 2018

Teilfinanzhaushalt Produkt 11121 Verwaltungssteuerung								
Samtgemeinde Neuenhaus								
Nr.	Bezeichnung	Ergebnis des Vorjahres	Ansätze des Haushaltsjahres	Veränderung durch Nachtrag mehr(+)/weniger(-)	Ergebnis des Haushaltsjahres 2018	mehr(+)/weniger(-)	Ermächtigungen aus Haushaltsvorjahren	Zu Spalte 6: Davon bisher nicht bewilligte über-/außerplanmäßige Aufw.
01.	Steuern und ähnliche Abgaben							
02.	+ Zuwendungen und allgemeine Umlagen	1.062,00	1.000,00		1.054,00	54,00		
03.	+ sonstige Transfereinzahlungen							
04.	+ öffentlich-rechtliche Entgelte	490,01	1.000,00		260,00	-740,00		
05.	+ privatrechtliche Entgelte	64,03	400,00		1.586,90	1.186,90		
06.	+ Kostenerstattungen u. Kostenumlagen	96,95	200,00		7,74	-192,26		
07.	+ Zinsen und ähnliche Einzahlungen	313,36			137,11	137,11		
08.	+ sonstige haushaltswirksame Einzahlungen	134,30						
09.	= Summe der Einzahlungen aus lfd. Verwaltungstätigkeit	2.160,65	2.600,00		3.045,75	445,75		
10.	- Personalauszahlungen	-299.952,11	-302.700,00		-296.295,17	6.404,83		
11.	- Versorgungsauszahlungen							
12.	- Auszahl. f. Sach- und Dienstleist. u. ger. Verm.	-59.070,70	-53.600,00		-69.715,17	-16.115,17		
13.	- Zinsen und ähnliche Auszahlungen							
14.	- Transferauszahlungen	-1.487,60	-1.800,00		-1.482,00	318,00		
15.	- sonstige haushaltswirksame Auszahlungen	-105.595,36	-104.800,00		-110.634,63	-5.834,63		
16.	= Summe der Auszahlungen aus lfd. Verwaltungstätigkeit	-466.105,77	-462.900,00		-478.126,97	-15.226,97		
17.	= Saldo aus lfd. Verwaltungstätigkeit	-463.945,12	-460.300,00		-475.081,22	-14.781,22		
18.	+ Zuwendungen für Investitionstätigkeit		9.000,00			-9.000,00		
19.	+ Beiträge u. ä. Entgelte für Investitionstätigkeit							
20.	+ Veräußerung von Sachvermögen		2.000,00			-2.000,00		
21.	+ Finanzvermögensanlagen							
22.	+ Sonstige Investitionstätigkeit							
23.	= Summe der Einzahlungen aus Investitionstätigkeit		11.000,00			-11.000,00		
24.	- Erwerb von Grundstücken und Gebäuden				-1.588,93	-1.588,93		
25.	- Baumaßnahmen	-58.724,84						
26.	- Erwerb von beweglichem Sachvermögen	-435,54	-115.000,00		-9.233,93	105.766,07		
27.	- Erwerb von Finanzvermögensanlagen	-8,80			-8,68	-8,68		
28.	- Aktivierbare Zuwendungen							
29.	- Sonstige Investitionstätigkeit							
30.	= Summe der Auszahlungen aus Investitionstätigkeit	-59.169,18	-115.000,00		-10.831,54	104.168,46		
31.	= Saldo aus Investitionstätigkeit	-59.169,18	-104.000,00		-10.831,54	93.168,46		
32.	= Finanzmittel- Überschuss/ -Fehlbetrag	-523.114,30	-564.300,00		-485.912,76	78.387,24		
33.	+ Aufnahme von Krediten u. Darl. f. Investitionstätigkeit							
34.	- Tilgung von Krediten u. Darl. f. Investitionstätigkeit							
35.	= Saldo aus Finanzlerungstätigkeit							
36.	= Finanzmitteleränderung	-523.114,30	-564.300,00		-485.912,76	78.387,24		

Jahresrechnung Samtgemeinde Neuenhaus 2018

Teilergebnishaushalt Produkt 11122 Personalverwaltung

Samtgemeinde Neuenhaus

Nr.	Bezeichnung	Ergebnis des Vorjahres	Ansätze des Haushaltsjahres	Veränderung durch Nachtrag mehr(+)/weniger(-)	Ergebnis des Haushaltsjahres 2018	mehr(+)/weniger(-)	Ermächtigungen aus Haushaltsvorjahren	Zu Spalte 6: Davon bisher nicht bewilligte über-/außerplanmäßige Aufw.
01.	Steuern und ähnliche Abgaben							
02.	+ Zuwendungen und allgemeine Umlagen							
03.	+ Auflösungserträge aus Sonderposten							
04.	+ sonstige Transfererträge							
05.	+ öffentlich-rechtliche Entgelte							
06.	+ privatrechtliche Entgelte	23,80						
07.	+ Kostenerstattungen u. Kostenumlagen	14.904,83	10.400,00		10.873,13	473,13		
08.	+ Zinsen und ähnliche Finanzerträge							
09.	+ aktivierungsfähige Eigenleistungen							
10.	+/- Bestandsveränderungen							
11.	+ sonstige ordentliche Erträge	-954,95			414,00	414,00		
12.	= Summe ordentliche Erträge	13.973,68	10.400,00		11.287,13	887,13		
13.	- Personalaufwendungen	-31.770,79	-31.900,00		-53.434,81	-21.534,81		
14.	- Versorgungsaufwendungen							
15.	- Aufwendungen für Sach- u. Dienstleistungen	-22.856,88	-24.100,00		-26.304,51	-2.204,51		
16.	- Abschreibungen							
17.	- Zinsen und ähnliche Aufwendungen							
18.	- Transferaufwendungen		-7.900,00			7.900,00		
19.	- sonstige ordentliche Aufwendungen	-5.689,90	-5.400,00		-13.985,83	-8.585,83		
20.	= Summe ordentliche Aufwendungen	-60.317,57	-69.300,00		-93.725,15	-24.425,15		
21.	= Ordentliches Ergebnis	-46.343,89	-58.900,00		-82.438,02	-23.538,02		
22.	+ Außerordentliche Erträge							
23.	- Außerordentliche Aufwendungen							
24.	= Außerordentliches Ergebnis							
25.	= Jahresergebnis	-46.343,89	-58.900,00		-82.438,02	-23.538,02		
26.	+ Erträge aus internen Leistungsbeziehungen							
27.	- Aufwendungen aus internen Leistungsbeziehungen							
28.	= Saldo aus internen Leistungsbeziehungen							
29.	= Ergebnis unter Berücksichtigung der int. Leistungsbeziehung	-46.343,89	-58.900,00		-82.438,02	-23.538,02		

Jahresrechnung Samtgemeinde Neuenhaus 2018

Teilfinanzhaushalt Produkt 11122 Personalverwaltung								
Samtgemeinde Neuenhaus								
Nr.	Bezeichnung	Ergebnis des Vorjahres	Ansätze des Haushaltsjahres	Veränderung durch Nachtrag mehr(+)/weniger(-)	Ergebnis des Haushaltsjahres 2018	mehr(+)/weniger(-)	Ermächtigungen aus Haushaltsvorjahren	Zu Spalte 6: Davon bisher nicht bewilligte über-/außerplanmäßige Aufw.
01.	Steuern und ähnliche Abgaben							
02.	+ Zuwendungen und allgemeine Umlagen							
03.	+ sonstige Transfereinzahlungen							
04.	+ öffentlich-rechtliche Entgelte							
05.	+ privatrechtliche Entgelte	15,92			7,88	7,88		
06.	+ Kostenerstattungen u. Kostenumlagen	12.109,12	10.400,00		13.568,60	3.168,60		
07.	+ Zinsen und ähnliche Einzahlungen							
08.	+ sonstige haushaltswirksame Einzahlungen							
09.	= Summe der Einzahlungen aus lfd. Verwaltungstätigkeit	12.125,04	10.400,00		13.576,48	3.176,48		
10.	- Personalauszahlungen	-1.224.316,61	-31.900,00		-1.375.137,74	-1.343.237,74		
11.	- Versorgungsauszahlungen							
12.	- Auszahl. f. Sach- und Dienstleist. u. ger. Verm.	-23.871,30	-24.100,00		-24.605,99	-505,99		
13.	- Zinsen und ähnliche Auszahlungen							
14.	- Transferauszahlungen		-7.900,00			7.900,00		
15.	- sonstige haushaltswirksame Auszahlungen	-6.305,37	-5.400,00		-5.854,23	-454,23		
16.	= Summe der Auszahlungen aus lfd. Verwaltungstätigkeit	-1.254.493,28	-69.300,00		-1.405.597,96	-1.336.297,96		
17.	= Saldo aus lfd. Verwaltungstätigkeit	-1.242.368,24	-58.900,00		-1.392.021,48	-1.333.121,48		
18.	+ Zuwendungen für Investitionstätigkeit							
19.	+ Beiträge u. ä. Entgelte für Investitionstätigkeit							
20.	+ Veräußerung von Sachvermögen							
21.	+ Finanzvermögensanlagen							
22.	+ Sonstige Investitionstätigkeit							
23.	= Summe der Einzahlungen aus Investitionstätigkeit							
24.	- Erwerb von Grundstücken und Gebäuden							
25.	- Baumaßnahmen							
26.	- Erwerb von beweglichem Sachvermögen							
27.	- Erwerb von Finanzvermögensanlagen							
28.	- Aktivierbare Zuwendungen							
29.	- Sonstige Investitionstätigkeit							
30.	= Summe der Auszahlungen aus Investitionstätigkeit							
31.	= Saldo aus Investitionstätigkeit							
32.	= Finanzmittel- Überschuss/ -Fehlbetrag	-1.242.368,24	-58.900,00		-1.392.021,48	-1.333.121,48		
33.	+ Aufnahme von Krediten u. Darl. f. Investitionstätigkeit							
34.	- Tilgung von Krediten u. Darl. f. Investitionstätigkeit							
35.	= Saldo aus Finanzlerungstätigkeit							
36.	= Finanzmittelveränderung	-1.242.368,24	-58.900,00		-1.392.021,48	-1.333.121,48		

Jahresrechnung Samtgemeinde Neuenhaus 2018

Teilergebnishaushalt Produkt 11123 Gleichstellungsbeauftragte

Samtgemeinde Neuenhaus

Nr.	Bezeichnung	Ergebnis des Vorjahres	Ansätze des Haushaltsjahres	Veränderung durch Nachtrag mehr(+)/weniger(-)	Ergebnis des Haushaltsjahres 2018	mehr(+)/weniger(-)	Ermächtigungen aus Haushaltsvorjahren	Zu Spalte 6: Davon bisher nicht bewilligte über-/außerplanmäßige Aufw.
01.	Steuern und ähnliche Abgaben							
02.	+ Zuwendungen und allgemeine Umlagen							
03.	+ Auflösungserträge aus Sonderposten							
04.	+ sonstige Transfererträge							
05.	+ öffentlich-rechtliche Entgelte							
06.	+ privatrechtliche Entgelte							
07.	+ Kostenerstattungen u. Kostenumlagen							
08.	+ Zinsen und ähnliche Finanzerträge							
09.	+ aktivierungsfähige Eigenleistungen							
10.	+/- Bestandsveränderungen							
11.	+ sonstige ordentliche Erträge							
12.	= Summe ordentliche Erträge							
13.	- Personalaufwendungen							
14.	- Versorgungsaufwendungen							
15.	- Aufwendungen für Sach- u. Dienstleistungen	-140,00						
16.	- Abschreibungen							
17.	- Zinsen und ähnliche Aufwendungen							
18.	- Transferaufwendungen							
19.	- sonstige ordentliche Aufwendungen	-3.120,00	-3.200,00		-3.120,00	80,00		
20.	= Summe ordentliche Aufwendungen	-3.260,00	-3.200,00		-3.120,00	80,00		
21.	= Ordentliches Ergebnis	-3.260,00	-3.200,00		-3.120,00	80,00		
22.	+ Außerordentliche Erträge							
23.	- Außerordentliche Aufwendungen							
24.	= Außerordentliches Ergebnis							
25.	= Jahresergebnis	-3.260,00	-3.200,00		-3.120,00	80,00		
26.	+ Erträge aus internen Leistungsbeziehungen							
27.	- Aufwendungen aus internen Leistungsbeziehungen							
28.	= Saldo aus internen Leistungsbeziehungen							
29.	= Ergebnis unter Berücksichtigung der Int. Leistungsbeziehung	-3.260,00	-3.200,00		-3.120,00	80,00		

Jahresrechnung Samtgemeinde Neuenhaus 2018

Teilfinanzhaushalt Produkt 11123 Gleichstellungsbeauftragte

Samtgemeinde Neuenhaus

Nr.	Bezeichnung	Ergebnis des Vorjahres	Ansätze des Haushaltsjahres	Veränderung durch Nachtrag mehr(+)/weniger(-)	Ergebnis des Haushaltsjahres 2018	mehr(+)/weniger(-)	Ermächtigungen aus Haushaltsvorjahren	Zu Spalte 6: Davon bisher nicht bewilligte über-/außerplanmäßige Aufw.
01.	Steuern und ähnliche Abgaben							
02.	+ Zuwendungen und allgemeine Umlagen							
03.	+ sonstige Transfereinzahlungen							
04.	+ öffentlich-rechtliche Entgelte							
05.	+ privatrechtliche Entgelte							
06.	+ Kostenerstattungen u. Kostenumlagen							
07.	+ Zinsen und ähnliche Einzahlungen							
08.	+ sonstige haushaltswirksame Einzahlungen							
09.	= Summe der Einzahlungen aus lfd. Verwaltungstätigkeit							
10.	- Personalauszahlungen							
11.	- Versorgungsauszahlungen							
12.	- Auszahl. f. Sach- und Dienstleist. u. ger. Verm.	-140,00						
13.	- Zinsen und ähnliche Auszahlungen							
14.	- Transferauszahlungen							
15.	- sonstige haushaltswirksame Auszahlungen	-2.860,00	-3.200,00		-3.380,00	-180,00		
16.	= Summe der Auszahlungen aus lfd. Verwaltungstätigkeit	-3.000,00	-3.200,00		-3.380,00	-180,00		
17.	= Saldo aus lfd. Verwaltungstätigkeit	-3.000,00	-3.200,00		-3.380,00	-180,00		
18.	+ Zuwendungen für Investitionstätigkeit							
19.	+ Beiträge u. ä. Entgelte für Investitionstätigkeit							
20.	+ Veräußerung von Sachvermögen							
21.	+ Finanzvermögensanlagen							
22.	+ Sonstige Investitionstätigkeit							
23.	= Summe der Einzahlungen aus Investitionstätigkeit							
24.	- Erwerb von Grundstücken und Gebäuden							
25.	- Baumaßnahmen							
26.	- Erwerb von beweglichem Sachvermögen							
27.	- Erwerb von Finanzvermögensanlagen							
28.	- Aktivierbare Zuwendungen							
29.	- Sonstige Investitionstätigkeit							
30.	= Summe der Auszahlungen aus Investitionstätigkeit							
31.	= Saldo aus Investitionstätigkeit							
32.	= Finanzmittel- Überschuss/ -Fehlbetrag	-3.000,00	-3.200,00		-3.380,00	-180,00		
33.	+ Aufnahme von Krediten u. Darl. f. Investitionstätigkeit							
34.	- Tilgung von Krediten u. Darl. f. Investitionstätigkeit							
35.	= Saldo aus Finanzlerungstätigkeit							
36.	= Finanzmittelveränderung	-3.000,00	-3.200,00		-3.380,00	-180,00		

Jahresrechnung Samtgemeinde Neuenhaus 2018

Teilergebnishaushalt Produkt 11124 Liegenschaftsverwaltung, Gebäudemanagement

Samtgemeinde Neuenhaus

Nr.	Bezeichnung	Ergebnis des Vorjahres	Ansätze des Haushaltsjahres	Veränderung durch Nachtrag mehr(+)/weniger(-)	Ergebnis des Haushaltsjahres 2018	mehr(+)/weniger(-)	Ermächtigungen aus Haushaltsvorjahren	Zu Spalte 6: Davon bisher nicht bewilligte über-/außerplanmäßige Aufw.
01.	Steuern und ähnliche Abgaben							
02.	+ Zuwendungen und allgemeine Umlagen							
03.	+ Auflösungserträge aus Sonderposten	35.774,69	35.700,00		35.774,69	74,69		
04.	+ sonstige Transfererträge							
05.	+ öffentlich-rechtliche Entgelte							
06.	+ privatrechtliche Entgelte	16.066,76	110.300,00		4.716,76	-105.583,24		
07.	+ Kostenerstattungen u. Kostenumlagen	21.857,51						
08.	+ Zinsen und ähnliche Finanzerträge							
09.	+ aktivierungsfähige Eigenleistungen							
10.	+/- Bestandsveränderungen							
11.	+ sonstige ordentliche Erträge							
12.	= Summe ordentliche Erträge	73.698,96	146.000,00		40.491,45	-105.508,55		
13.	- Personalaufwendungen	-54.447,20	-53.500,00		-55.426,91	-1.926,91		
14.	- Versorgungsaufwendungen							
15.	- Aufwendungen für Sach- u. Dienstleistungen	-70.624,55	-25.400,00		-46.298,54	-20.898,54		
16.	- Abschreibungen	-33.682,73	-14.400,00		-31.235,09	-16.835,09		
17.	- Zinsen und ähnliche Aufwendungen							
18.	- Transferaufwendungen	-288,92			-188,96	-188,96		
19.	- sonstige ordentliche Aufwendungen	-1.742,21	-300,00		-2.860,11	-2.560,11		
20.	= Summe ordentliche Aufwendungen	-160.785,61	-93.600,00		-136.009,61	-42.409,61		
21.	= Ordentliches Ergebnis	-87.086,65	52.400,00		-95.518,16	-147.918,16		
22.	+ Außerordentliche Erträge							
23.	- Außerordentliche Aufwendungen	-11.810,59			-8.512,58	-8.512,58		
24.	= Außerordentliches Ergebnis	-11.810,59			-8.512,58	-8.512,58		
25.	= Jahresergebnis	-98.897,24	52.400,00		-104.030,74	-156.430,74		
26.	+ Erträge aus internen Leistungsbeziehungen	111.834,04			82.594,13	82.594,13		
27.	- Aufwendungen aus internen Leistungsbeziehungen							
28.	= Saldo aus internen Leistungsbeziehungen	111.834,04			82.594,13	82.594,13		
29.	= Ergebnis unter Berücksichtigung der int. Leistungsbeziehung	12.936,80	52.400,00		-21.436,61	-73.836,61		

Jahresrechnung Samtgemeinde Neuenhaus 2018

Teilfinanzhaushalt Produkt 11124 Liegenschaftsverwaltung, Gebäudemanagement

Samtgemeinde Neuenhaus

Nr.	Bezeichnung	Ergebnis des Vorjahres	Ansätze des Haushaltsjahres	Veränderung durch Nachtrag mehr(+)/weniger(-)	Ergebnis des Haushaltsjahres 2018	mehr(+)/weniger(-)	Ermächtigungen aus Haushaltsvorjahren	Zu Spalte 6: Davon bisher nicht bewilligte über-/außerplanmäßige Aufw.
01.	Steuern und ähnliche Abgaben							
02.	+ Zuwendungen und allgemeine Umlagen							
03.	+ sonstige Transfereinzahlungen							
04.	+ öffentlich-rechtliche Entgelte							
05.	+ privatrechtliche Entgelte	20.259,64	110.300,00		87.310,89	-22.989,11		
06.	+ Kostenerstattungen u. Kostenumlagen	21.857,51						
07.	+ Zinsen und ähnliche Einzahlungen							
08.	+ sonstige haushaltswirksame Einzahlungen							
09.	= Summe der Einzahlungen aus lfd. Verwaltungstätigkeit	42.117,15	110.300,00		87.310,89	-22.989,11		
10.	- Personalauszahlungen	-53.582,54	-53.500,00		-54.952,58	-1.452,58		
11.	- Versorgungsauszahlungen							
12.	- Auszahl. f. Sach- und Dienstleist. u. ger. Verm.	-96.059,14	-25.400,00		-35.331,17	-9.931,17		
13.	- Zinsen und ähnliche Auszahlungen							
14.	- Transferauszahlungen	-288,92			-188,96	-188,96		
15.	- sonstige haushaltswirksame Auszahlungen	-1.220,99	-300,00		-3.381,33	-3.081,33		
16.	= Summe der Auszahlungen aus lfd. Verwaltungstätigkeit	-151.151,59	-79.200,00		-93.854,04	-14.654,04		
17.	= Saldo aus lfd. Verwaltungstätigkeit	-109.034,44	31.100,00		-6.543,15	-37.643,15		
18.	+ Zuwendungen für Investitionstätigkeit							
19.	+ Beiträge u. ä. Entgelte für Investitionstätigkeit							
20.	+ Veräußerung von Sachvermögen	125.000,00			105.000,00	105.000,00		
21.	+ Finanzvermögensanlagen							
22.	+ Sonstige Investitionstätigkeit							
23.	= Summe der Einzahlungen aus Investitionstätigkeit	125.000,00			105.000,00	105.000,00		
24.	- Erwerb von Grundstücken und Gebäuden							
25.	- Baumaßnahmen	-29.828,92						
26.	- Erwerb von beweglichem Sachvermögen							
27.	- Erwerb von Finanzvermögensanlagen							
28.	- Aktivierbare Zuwendungen							
29.	- Sonstige Investitionstätigkeit							
30.	= Summe der Auszahlungen aus Investitionstätigkeit	-29.828,92						
31.	= Saldo aus Investitionstätigkeit	95.171,08			105.000,00	105.000,00		
32.	= Finanzmittel- Überschuss/ -Fehlbetrag	-13.863,36	31.100,00		98.456,85	67.356,85		
33.	+ Aufnahme von Krediten u. Darl. f. Investitionstätigkeit							
34.	- Tilgung von Krediten u. Darl. f. Investitionstätigkeit							
35.	= Saldo aus Finanzlerungstätigkeit							
36.	= Finanzmittelveränderung	-13.863,36	31.100,00		98.456,85	67.356,85		

Jahresrechnung Samtgemeinde Neuenhaus 2018

Teilergebnishaushalt Produkt 11131 Haushalts- und Rechnungswesen, Controlling

Samtgemeinde Neuenhaus

Nr.	Bezeichnung	Ergebnis des Vorjahres	Ansätze des Haushaltsjahres	Veränderung durch Nachtrag mehr(+)/weniger(-)	Ergebnis des Haushaltsjahres 2018	mehr(+)/weniger(-)	Ermächtigungen aus Haushaltsvorjahren	Zu Spalte 6: Davon bisher nicht bewilligte über-/außerplanmäßige Aufw.
01.	Steuern und ähnliche Abgaben							
02.	+ Zuwendungen und allgemeine Umlagen							
03.	+ Auflösungserträge aus Sonderposten	10.997,62	11.000,00		10.997,62	-2,38		
04.	+ sonstige Transfererträge							
05.	+ öffentlich-rechtliche Entgelte							
06.	+ privatrechtliche Entgelte							
07.	+ Kostenerstattungen u. Kostenumlagen							
08.	+ Zinsen und ähnliche Finanzerträge							
09.	+ aktivierungsfähige Eigenleistungen							
10.	+/- Bestandsveränderungen							
11.	+ sonstige ordentliche Erträge	4.024,00			6.734,00	6.734,00		
12.	= Summe ordentliche Erträge	15.021,62	11.000,00		17.731,62	6.731,62		
13.	- Personalaufwendungen	-184.351,82	-193.800,00		-176.058,76	17.741,24		
14.	- Versorgungsaufwendungen							
15.	- Aufwendungen für Sach- u. Dienstleistungen	-58.776,05	-66.000,00		-62.755,43	3.244,57		
16.	- Abschreibungen	-7.306,78	-7.600,00		-8.105,79	-505,79		
17.	- Zinsen und ähnliche Aufwendungen							
18.	- Transferaufwendungen							
19.	- sonstige ordentliche Aufwendungen	-14.591,29	-31.200,00		-23.182,85	8.017,15		
20.	= Summe ordentliche Aufwendungen	-265.025,94	-298.600,00		-270.102,83	28.497,17		
21.	= Ordentliches Ergebnis	-250.004,32	-287.600,00		-252.371,21	35.228,79		
22.	+ Außerordentliche Erträge							
23.	- Außerordentliche Aufwendungen							
24.	= Außerordentliches Ergebnis							
25.	= Jahresergebnis	-250.004,32	-287.600,00		-252.371,21	35.228,79		
26.	+ Erträge aus internen Leistungsbeziehungen							
27.	- Aufwendungen aus internen Leistungsbeziehungen							
28.	= Saldo aus internen Leistungsbeziehungen							
29.	= Ergebnis unter Berücksichtigung der int. Leistungsbeziehung	-250.004,32	-287.600,00		-252.371,21	35.228,79		

Jahresrechnung Samtgemeinde Neuenhaus 2018

Teilfinanzhaushalt Produkt 11131 Haushalts- und Rechnungswesen, Controlling

Samtgemeinde Neuenhaus

Nr.	Bezeichnung	Ergebnis des Vorjahres	Ansätze des Haushaltsjahres	Veränderung durch Nachtrag mehr(+)/weniger(-)	Ergebnis des Haushaltsjahres 2018	mehr(+)/weniger(-)	Ermächtigungen aus Haushaltsvorjahren	Zu Spalte 6: Davon bisher nicht bewilligte über-/außerplanmäßige Aufw.
01.	Steuern und ähnliche Abgaben							
02.	+ Zuwendungen und allgemeine Umlagen							
03.	+ sonstige Transfereinzahlungen							
04.	+ öffentlich-rechtliche Entgelte							
05.	+ privatrechtliche Entgelte							
06.	+ Kostenerstattungen u. Kostenumlagen							
07.	+ Zinsen und ähnliche Einzahlungen							
08.	+ sonstige haushaltswirksame Einzahlungen							
09.	= Summe der Einzahlungen aus lfd. Verwaltungstätigkeit							
10.	- Personalauszahlungen	-144.285,13	-172.700,00		-150.791,45	21.908,55		
11.	- Versorgungsauszahlungen							
12.	- Auszahl. f. Sach- und Dienstleist. u. ger. Verm.	-58.640,72	-66.000,00		-62.786,04	3.213,96		
13.	- Zinsen und ähnliche Auszahlungen							
14.	- Transferauszahlungen							
15.	- sonstige haushaltswirksame Auszahlungen	-18.851,89	-31.200,00		-29.074,05	2.125,95		
16.	= Summe der Auszahlungen aus lfd. Verwaltungstätigkeit	-221.777,74	-269.900,00		-242.651,54	27.248,46		
17.	= Saldo aus lfd. Verwaltungstätigkeit	-221.777,74	-269.900,00		-242.651,54	27.248,46		
18.	+ Zuwendungen für Investitionstätigkeit							
19.	+ Beiträge u. ä. Entgelte für Investitionstätigkeit							
20.	+ Veräußerung von Sachvermögen							
21.	+ Finanzvermögensanlagen							
22.	+ Sonstige Investitionstätigkeit							
23.	= Summe der Einzahlungen aus Investitionstätigkeit							
24.	- Erwerb von Grundstücken und Gebäuden							
25.	- Baumaßnahmen							
26.	- Erwerb von beweglichem Sachvermögen	-29.659,12	-7.000,00		-12.641,85	-5.641,85		
27.	- Erwerb von Finanzvermögensanlagen							
28.	- Aktivierbare Zuwendungen							
29.	- Sonstige Investitionstätigkeit							
30.	= Summe der Auszahlungen aus Investitionstätigkeit	-29.659,12	-7.000,00		-12.641,85	-5.641,85		
31.	= Saldo aus Investitionstätigkeit	-29.659,12	-7.000,00		-12.641,85	-5.641,85		
32.	= Finanzmittel- Überschuss/ -Fehlbetrag	-251.436,86	-276.900,00		-255.293,39	21.606,61		
33.	+ Aufnahme von Krediten u. Darl. f. Investitionstätigkeit							
34.	- Tilgung von Krediten u. Darl. f. Investitionstätigkeit							
35.	= Saldo aus Finanzlerungstätigkeit							
36.	= Finanzmitteleränderung	-251.436,86	-276.900,00		-255.293,39	21.606,61		

Jahresrechnung Samtgemeinde Neuenhaus 2018

Teilergebnishaushalt Produkt 11132 Kassenverwaltung, Vollstreckung

Samtgemeinde Neuenhaus

Nr.	Bezeichnung	Ergebnis des Vorjahres	Ansätze des Haushaltsjahres	Veränderung durch Nachtrag mehr(+)/weniger(-)	Ergebnis des Haushaltsjahres 2018	mehr(+)/weniger(-)	Ermächtigungen aus Haushaltsvorjahren	Zu Spalte 6: Davon bisher nicht bewilligte über-/außerplanmäßige Aufw.
01.	Steuern und ähnliche Abgaben							
02.	+ Zuwendungen und allgemeine Umlagen							
03.	+ Auflösungserträge aus Sonderposten							
04.	+ sonstige Transfererträge							
05.	+ öffentlich-rechtliche Entgelte		200,00		184,11	-15,89		
06.	+ privatrechtliche Entgelte							
07.	+ Kostenerstattungen u. Kostenumlagen	3.273,46			2.616,22	2.616,22		
08.	+ Zinsen und ähnliche Finanzerträge				0,16	0,16		
09.	+ aktivierungsfähige Eigenleistungen							
10.	+/- Bestandsveränderungen							
11.	+ sonstige ordentliche Erträge	2.055,63	3.000,00		6.351,97	3.351,97		
12.	= Summe ordentliche Erträge	5.329,09	3.200,00		9.152,46	5.952,46		
13.	- Personalaufwendungen	-107.471,46	-118.200,00		-101.096,00	17.104,00		
14.	- Versorgungsaufwendungen							
15.	- Aufwendungen für Sach- u. Dienstleistungen	-1.478,05	-800,00		-902,22	-102,22		
16.	- Abschreibungen	-163,11	-100,00		-84,61	15,39		
17.	- Zinsen und ähnliche Aufwendungen	-17,68						
18.	- Transferaufwendungen	-50,00			-50,00	-50,00		
19.	- sonstige ordentliche Aufwendungen	-12.584,74	-9.500,00		-12.579,45	-3.079,45		
20.	= Summe ordentliche Aufwendungen	-121.765,04	-128.600,00		-114.712,28	13.887,72		
21.	= Ordentliches Ergebnis	-116.435,95	-125.400,00		-105.559,82	19.840,18		
22.	+ Außerordentliche Erträge							
23.	- Außerordentliche Aufwendungen							
24.	= Außerordentliches Ergebnis							
25.	= Jahresergebnis	-116.435,95	-125.400,00		-105.559,82	19.840,18		
26.	+ Erträge aus internen Leistungsbeziehungen							
27.	- Aufwendungen aus internen Leistungsbeziehungen							
28.	= Saldo aus internen Leistungsbeziehungen							
29.	= Ergebnis unter Berücksichtigung der int. Leistungsbeziehung	-116.435,95	-125.400,00		-105.559,82	19.840,18		

Jahresrechnung Samtgemeinde Neuenhaus 2018

Teilfinanzhaushalt Produkt 11132 Kassenverwaltung, Vollstreckung								
Samtgemeinde Neuenhaus								
Nr.	Bezeichnung	Ergebnis des Vorjahres	Ansätze des Haushaltsjahres	Veränderung durch Nachtrag mehr(+)/weniger(-)	Ergebnis des Haushaltsjahres 2018	mehr(+)/weniger(-)	Ermächtigungen aus Haushaltsvorjahren	Zu Spalte 6: Davon bisher nicht bewilligte über-/außerplanmäßige Aufw.
01.	Steuern und ähnliche Abgaben							
02.	+ Zuwendungen und allgemeine Umlagen							
03.	+ sonstige Transfereinzahlungen							
04.	+ öffentlich-rechtliche Entgelte		200,00		66,47	-133,53		
05.	+ privatrechtliche Entgelte							
06.	+ Kostenerstattungen u. Kostenumlagen	3.260,00			2.600,06	2.600,06		
07.	+ Zinsen und ähnliche Einzahlungen				0,16	0,16		
08.	+ sonstige haushaltswirksame Einzahlungen	4.138,10	3.000,00		3.049,51	49,51		
09.	= Summe der Einzahlungen aus lfd. Verwaltungstätigkeit	7.398,10	3.200,00		5.716,20	2.516,20		
10.	- Personalauszahlungen	-81.002,29	-100.500,00		-100.962,12	-462,12		
11.	- Versorgungsauszahlungen							
12.	- Auszahl. f. Sach- und Dienstleist. u. ger. Verm.	-1.478,05	-800,00		-902,58	-102,58		
13.	- Zinsen und ähnliche Auszahlungen	-17,68						
14.	- Transferauszahlungen	-50,00			-50,00	-50,00		
15.	- sonstige haushaltswirksame Auszahlungen	-12.701,02	-9.500,00		-9.866,28	-366,28		
16.	= Summe der Auszahlungen aus lfd. Verwaltungstätigkeit	-95.249,04	-110.800,00		-111.780,98	-980,98		
17.	= Saldo aus lfd. Verwaltungstätigkeit	-87.850,94	-107.600,00		-106.064,78	1.535,22		
18.	+ Zuwendungen für Investitionstätigkeit							
19.	+ Beiträge u. ä. Entgelte für Investitionstätigkeit							
20.	+ Veräußerung von Sachvermögen							
21.	+ Finanzvermögensanlagen							
22.	+ Sonstige Investitionstätigkeit							
23.	= Summe der Einzahlungen aus Investitionstätigkeit							
24.	- Erwerb von Grundstücken und Gebäuden							
25.	- Baumaßnahmen							
26.	- Erwerb von beweglichem Sachvermögen							
27.	- Erwerb von Finanzvermögensanlagen							
28.	- Aktivierbare Zuwendungen							
29.	- Sonstige Investitionstätigkeit							
30.	= Summe der Auszahlungen aus Investitionstätigkeit							
31.	= Saldo aus Investitionstätigkeit							
32.	= Finanzmittel- Überschuss/ -Fehlbetrag	-87.850,94	-107.600,00		-106.064,78	1.535,22		
33.	+ Aufnahme von Krediten u. Darl. f. Investitionstätigkeit							
34.	- Tilgung von Krediten u. Darl. f. Investitionstätigkeit							
35.	= Saldo aus Finanzlerungstätigkeit							
36.	= Finanzmittelveränderung	-87.850,94	-107.600,00		-106.064,78	1.535,22		

Jahresrechnung Samtgemeinde Neuenhaus 2018

Teilergebnishaushalt Produkt 11133 Steuerverwaltung

Samtgemeinde Neuenhaus

Nr.	Bezeichnung	Ergebnis des Vorjahres	Ansätze des Haushaltsjahres	Veränderung durch Nachtrag mehr(+)/weniger(-)	Ergebnis des Haushaltsjahres 2018	mehr(+)/weniger(-)	Ermächtigungen aus Haushaltsvorjahren	Zu Spalte 6: Davon bisher nicht bewilligte über-/außerplanmäßige Aufw.
01.	Steuern und ähnliche Abgaben							
02.	+ Zuwendungen und allgemeine Umlagen							
03.	+ Auflösungserträge aus Sonderposten							
04.	+ sonstige Transfererträge							
05.	+ öffentlich-rechtliche Entgelte							
06.	+ privatrechtliche Entgelte							
07.	+ Kostenerstattungen u. Kostenumlagen				5,12	5,12		
08.	+ Zinsen und ähnliche Finanzerträge							
09.	+ aktivierungsfähige Eigenleistungen							
10.	+/- Bestandsveränderungen							
11.	+ sonstige ordentliche Erträge							
12.	= Summe ordentliche Erträge				5,12	5,12		
13.	- Personalaufwendungen	-48.710,58	-48.500,00		-51.205,72	-2.705,72		
14.	- Versorgungsaufwendungen							
15.	- Aufwendungen für Sach- u. Dienstleistungen							
16.	- Abschreibungen							
17.	- Zinsen und ähnliche Aufwendungen							
18.	- Transferaufwendungen							
19.	- sonstige ordentliche Aufwendungen	-147,80	-300,00		-555,54	-255,54		
20.	= Summe ordentliche Aufwendungen	-48.858,38	-48.800,00		-51.761,26	-2.961,26		
21.	= Ordentliches Ergebnis	-48.858,38	-48.800,00		-51.756,14	-2.956,14		
22.	+ Außerordentliche Erträge							
23.	- Außerordentliche Aufwendungen	-324,40						
24.	= Außerordentliches Ergebnis	-324,40						
25.	= Jahresergebnis	-49.182,78	-48.800,00		-51.756,14	-2.956,14		
26.	+ Erträge aus internen Leistungsbeziehungen							
27.	- Aufwendungen aus internen Leistungsbeziehungen							
28.	= Saldo aus internen Leistungsbeziehungen							
29.	= Ergebnis unter Berücksichtigung der int. Leistungsbeziehung	-49.182,78	-48.800,00		-51.756,14	-2.956,14		

Jahresrechnung Samtgemeinde Neuenhaus 2018

Teilfinanzhaushalt Produkt 11133 Steuerverwaltung								
Samtgemeinde Neuenhaus								
Nr.	Bezeichnung	Ergebnis des Vorjahres	Ansätze des Haushaltsjahres	Veränderung durch Nachtrag mehr(+)/weniger(-)	Ergebnis des Haushaltsjahres 2018	mehr(+)/weniger(-)	Ermächtigungen aus Haushaltsvorjahren	Zu Spalte 6: Davon bisher nicht bewilligte über-/außerplanmäßige Aufw.
01.	Steuern und ähnliche Abgaben							
02.	+ Zuwendungen und allgemeine Umlagen							
03.	+ sonstige Transfereinzahlungen							
04.	+ öffentlich-rechtliche Entgelte							
05.	+ privatrechtliche Entgelte							
06.	+ Kostenerstattungen u. Kostenumlagen				5,12	5,12		
07.	+ Zinsen und ähnliche Einzahlungen							
08.	+ sonstige haushaltswirksame Einzahlungen							
09.	= Summe der Einzahlungen aus lfd. Verwaltungstätigkeit				5,12	5,12		
10.	- Personalauszahlungen	-47.488,48	-48.500,00		-50.361,41	-1.861,41		
11.	- Versorgungsauszahlungen							
12.	- Auszahl. f. Sach- und Dienstleist. u. ger. Verm.							
13.	- Zinsen und ähnliche Auszahlungen							
14.	- Transferauszahlungen							
15.	- sonstige haushaltswirksame Auszahlungen	-472,20	-300,00		-555,54	-255,54		
16.	= Summe der Auszahlungen aus lfd. Verwaltungstätigkeit	-47.960,68	-48.800,00		-50.916,95	-2.116,95		
17.	= Saldo aus lfd. Verwaltungstätigkeit	-47.960,68	-48.800,00		-50.911,83	-2.111,83		
18.	+ Zuwendungen für Investitionstätigkeit							
19.	+ Beiträge u. ä. Entgelte für Investitionstätigkeit							
20.	+ Veräußerung von Sachvermögen							
21.	+ Finanzvermögensanlagen							
22.	+ Sonstige Investitionstätigkeit							
23.	= Summe der Einzahlungen aus Investitionstätigkeit							
24.	- Erwerb von Grundstücken und Gebäuden							
25.	- Baumaßnahmen							
26.	- Erwerb von beweglichem Sachvermögen							
27.	- Erwerb von Finanzvermögensanlagen							
28.	- Aktivierbare Zuwendungen							
29.	- Sonstige Investitionstätigkeit							
30.	= Summe der Auszahlungen aus Investitionstätigkeit							
31.	= Saldo aus Investitionstätigkeit							
32.	= Finanzmittel- Überschuss/ -Fehlbetrag	-47.960,68	-48.800,00		-50.911,83	-2.111,83		
33.	+ Aufnahme von Krediten u. Darl. f. Investitionstätigkeit							
34.	- Tilgung von Krediten u. Darl. f. Investitionstätigkeit							
35.	= Saldo aus Finanzlerungstätigkeit							
36.	= Finanzmittelveränderung	-47.960,68	-48.800,00		-50.911,83	-2.111,83		

Jahresrechnung Samtgemeinde Neuenhaus 2018

Teilergebnishaushalt Produkt 11141 Rechnungsprüfung

Samtgemeinde Neuenhaus

Nr.	Bezeichnung	Ergebnis des Vorjahres	Ansätze des Haushaltsjahres	Veränderung durch Nachtrag mehr(+)/weniger(-)	Ergebnis des Haushaltsjahres 2018	mehr(+)/weniger(-)	Ermächtigungen aus Haushaltsvorjahren	Zu Spalte 6: Davon bisher nicht bewilligte über-/außerplanmäßige Aufw.
01.	Steuern und ähnliche Abgaben							
02.	+ Zuwendungen und allgemeine Umlagen							
03.	+ Auflösungserträge aus Sonderposten							
04.	+ sonstige Transfererträge							
05.	+ öffentlich-rechtliche Entgelte							
06.	+ privatrechtliche Entgelte							
07.	+ Kostenerstattungen u. Kostenumlagen							
08.	+ Zinsen und ähnliche Finanzerträge							
09.	+ aktivierungsfähige Eigenleistungen							
10.	+/- Bestandsveränderungen							
11.	+ sonstige ordentliche Erträge							
12.	= Summe ordentliche Erträge							
13.	- Personalaufwendungen							
14.	- Versorgungsaufwendungen							
15.	- Aufwendungen für Sach- u. Dienstleistungen							
16.	- Abschreibungen							
17.	- Zinsen und ähnliche Aufwendungen							
18.	- Transferaufwendungen							
19.	- sonstige ordentliche Aufwendungen							
20.	= Summe ordentliche Aufwendungen							
21.	= Ordentliches Ergebnis							
22.	+ Außerordentliche Erträge							
23.	- Außerordentliche Aufwendungen							
24.	= Außerordentliches Ergebnis							
25.	= Jahresergebnis							
26.	+ Erträge aus internen Leistungsbeziehungen							
27.	- Aufwendungen aus internen Leistungsbeziehungen							
28.	= Saldo aus internen Leistungsbeziehungen							
29.	= Ergebnis unter Berücksichtigung der Int. Leistungsbeziehung							

Jahresrechnung Samtgemeinde Neuenhaus 2018

Teilfinanzhaushalt Produkt 11141 Rechnungsprüfung

Samtgemeinde Neuenhaus

Nr.	Bezeichnung	Ergebnis des Vorjahres	Ansätze des Haushaltsjahres	Veränderung durch Nachtrag mehr(+)/weniger(-)	Ergebnis des Haushaltsjahres 2018	mehr(+)/weniger(-)	Ermächtigungen aus Haushaltsvorjahren	Zu Spalte 6: Davon bisher nicht bewilligte über-/außerplanmäßige Aufw.
01.	Steuern und ähnliche Abgaben							
02.	+ Zuwendungen und allgemeine Umlagen							
03.	+ sonstige Transfereinzahlungen							
04.	+ öffentlich-rechtliche Entgelte							
05.	+ privatrechtliche Entgelte							
06.	+ Kostenerstattungen u. Kostenumlagen							
07.	+ Zinsen und ähnliche Einzahlungen							
08.	+ sonstige haushaltswirksame Einzahlungen							
09.	= Summe der Einzahlungen aus lfd. Verwaltungstätigkeit							
10.	- Personalauszahlungen							
11.	- Versorgungsauszahlungen							
12.	- Auszahl. f. Sach- und Dienstleist. u. ger. Verm.							
13.	- Zinsen und ähnliche Auszahlungen							
14.	- Transferauszahlungen							
15.	- sonstige haushaltswirksame Auszahlungen							
16.	= Summe der Auszahlungen aus lfd. Verwaltungstätigkeit							
17.	= Saldo aus lfd. Verwaltungstätigkeit							
18.	+ Zuwendungen für Investitionstätigkeit							
19.	+ Beiträge u. ä. Entgelte für Investitionstätigkeit							
20.	+ Veräußerung von Sachvermögen							
21.	+ Finanzvermögensanlagen							
22.	+ Sonstige Investitionstätigkeit							
23.	= Summe der Einzahlungen aus Investitionstätigkeit							
24.	- Erwerb von Grundstücken und Gebäuden							
25.	- Baumaßnahmen							
26.	- Erwerb von beweglichem Sachvermögen							
27.	- Erwerb von Finanzvermögensanlagen							
28.	- Aktivierbare Zuwendungen							
29.	- Sonstige Investitionstätigkeit							
30.	= Summe der Auszahlungen aus Investitionstätigkeit							
31.	= Saldo aus Investitionstätigkeit							
32.	= Finanzmittel- Überschuss/ -Fehlbetrag							
33.	+ Aufnahme von Krediten u. Darl. f. Investitionstätigkeit							
34.	- Tilgung von Krediten u. Darl. f. Investitionstätigkeit							
35.	= Saldo aus Finanzlerungstätigkeit							
36.	= Finanzmittelveränderung							

Jahresrechnung Samtgemeinde Neuenhaus 2018

Teilergebnishaushalt Produkt 11151 EDV-Bereitstellung und -Betreuung

Samtgemeinde Neuenhaus

Nr.	Bezeichnung	Ergebnis des Vorjahres	Ansätze des Haushaltsjahres	Veränderung durch Nachtrag mehr(+)/weniger(-)	Ergebnis des Haushaltsjahres 2018	mehr(+)/weniger(-)	Ermächtigungen aus Haushaltsvorjahren	Zu Spalte 6: Davon bisher nicht bewilligte über-/außerplanmäßige Aufw.
01.	Steuern und ähnliche Abgaben							
02.	+ Zuwendungen und allgemeine Umlagen							
03.	+ Auflösungserträge aus Sonderposten							
04.	+ sonstige Transfererträge							
05.	+ öffentlich-rechtliche Entgelte							
06.	+ privatrechtliche Entgelte							
07.	+ Kostenerstattungen u. Kostenumlagen				407,78	407,78		
08.	+ Zinsen und ähnliche Finanzerträge							
09.	+ aktivierungsfähige Eigenleistungen							
10.	+/- Bestandsveränderungen							
11.	+ sonstige ordentliche Erträge							
12.	= Summe ordentliche Erträge				407,78	407,78		
13.	- Personalaufwendungen							
14.	- Versorgungsaufwendungen							
15.	- Aufwendungen für Sach- u. Dienstleistungen	-77.758,69	-74.500,00		-55.062,49	19.437,51		
16.	- Abschreibungen	-3.851,17	-3.900,00		-4.223,19	-323,19		
17.	- Zinsen und ähnliche Aufwendungen							
18.	- Transferaufwendungen							
19.	- sonstige ordentliche Aufwendungen	-570,48			-687,10	-687,10		
20.	= Summe ordentliche Aufwendungen	-82.180,34	-78.400,00		-59.972,78	18.427,22		
21.	= Ordentliches Ergebnis	-82.180,34	-78.400,00		-59.565,00	18.835,00		
22.	+ Außerordentliche Erträge							
23.	- Außerordentliche Aufwendungen							
24.	= Außerordentliches Ergebnis							
25.	= Jahresergebnis	-82.180,34	-78.400,00		-59.565,00	18.835,00		
26.	+ Erträge aus internen Leistungsbeziehungen							
27.	- Aufwendungen aus internen Leistungsbeziehungen							
28.	= Saldo aus internen Leistungsbeziehungen							
29.	= Ergebnis unter Berücksichtigung der int. Leistungsbeziehung	-82.180,34	-78.400,00		-59.565,00	18.835,00		

Jahresrechnung Samtgemeinde Neuenhaus 2018

Teilfinanzhaushalt Produkt 11151 EDV-Bereitstellung und -Betreuung

Samtgemeinde Neuenhaus

Nr.	Bezeichnung	Ergebnis des Vorjahres	Ansätze des Haushaltsjahres	Veränderung durch Nachtrag mehr(+)/weniger(-)	Ergebnis des Haushaltsjahres 2018	mehr(+)/weniger(-)	Ermächtigungen aus Haushaltsvorjahren	Zu Spalte 6: Davon bisher nicht bewilligte über-/außerplanmäßige Aufw.
01.	Steuern und ähnliche Abgaben							
02.	+ Zuwendungen und allgemeine Umlagen							
03.	+ sonstige Transfereinzahlungen							
04.	+ öffentlich-rechtliche Entgelte							
05.	+ privatrechtliche Entgelte							
06.	+ Kostenerstattungen u. Kostenumlagen				145,98	145,98		
07.	+ Zinsen und ähnliche Einzahlungen							
08.	+ sonstige haushaltswirksame Einzahlungen							
09.	= Summe der Einzahlungen aus lfd. Verwaltungstätigkeit				145,98	145,98		
10.	- Personalauszahlungen							
11.	- Versorgungsauszahlungen							
12.	- Auszahl. f. Sach- und Dienstleist. u. ger. Verm.	-91.499,65	-74.500,00		-43.113,43	31.386,57		
13.	- Zinsen und ähnliche Auszahlungen							
14.	- Transferauszahlungen							
15.	- sonstige haushaltswirksame Auszahlungen	-522,94			-687,10	-687,10		
16.	= Summe der Auszahlungen aus lfd. Verwaltungstätigkeit	-92.022,59	-74.500,00		-43.800,53	30.699,47		
17.	= Saldo aus lfd. Verwaltungstätigkeit	-92.022,59	-74.500,00		-43.654,55	30.845,45		
18.	+ Zuwendungen für Investitionstätigkeit							
19.	+ Beiträge u. ä. Entgelte für Investitionstätigkeit							
20.	+ Veräußerung von Sachvermögen							
21.	+ Finanzvermögensanlagen							
22.	+ Sonstige Investitionstätigkeit							
23.	= Summe der Einzahlungen aus Investitionstätigkeit							
24.	- Erwerb von Grundstücken und Gebäuden							
25.	- Baumaßnahmen							
26.	- Erwerb von beweglichem Sachvermögen	-7.821,20						
27.	- Erwerb von Finanzvermögensanlagen							
28.	- Aktivierbare Zuwendungen							
29.	- Sonstige Investitionstätigkeit							
30.	= Summe der Auszahlungen aus Investitionstätigkeit	-7.821,20						
31.	= Saldo aus Investitionstätigkeit	-7.821,20						
32.	= Finanzmittel- Überschuss/ -Fehlbetrag	-99.843,79	-74.500,00		-43.654,55	30.845,45		
33.	+ Aufnahme von Krediten u. Darl. f. Investitionstätigkeit							
34.	- Tilgung von Krediten u. Darl. f. Investitionstätigkeit							
35.	= Saldo aus Finanzlerungstätigkeit							
36.	= Finanzmittelveränderung	-99.843,79	-74.500,00		-43.654,55	30.845,45		

Jahresrechnung Samtgemeinde Neuenhaus 2018

Teilergebnishaushalt Produkt 12111 Statistik und Wahlen

Samtgemeinde Neuenhaus

Nr.	Bezeichnung	Ergebnis des Vorjahres	Ansätze des Haushaltsjahres	Veränderung durch Nachtrag mehr(+)/weniger(-)	Ergebnis des Haushaltsjahres 2018	mehr(+)/weniger(-)	Ermächtigungen aus Haushaltsvorjahren	Zu Spalte 6: Davon bisher nicht bewilligte über-/außerplanmäßige Aufw.
01.	Steuern und ähnliche Abgaben							
02.	+ Zuwendungen und allgemeine Umlagen							
03.	+ Auflösungserträge aus Sonderposten							
04.	+ sonstige Transfererträge							
05.	+ öffentlich-rechtliche Entgelte							
06.	+ privatrechtliche Entgelte							
07.	+ Kostenerstattungen u. Kostenumlagen	13.700,00			9.424,78	9.424,78		
08.	+ Zinsen und ähnliche Finanzerträge							
09.	+ aktivierungsfähige Eigenleistungen							
10.	+/- Bestandsveränderungen							
11.	+ sonstige ordentliche Erträge							
12.	= Summe ordentliche Erträge	13.700,00			9.424,78	9.424,78		
13.	- Personalaufwendungen	-9.643,20	-25.200,00		-10.090,54	15.109,46		
14.	- Versorgungsaufwendungen							
15.	- Aufwendungen für Sach- u. Dienstleistungen	-980,23						
16.	- Abschreibungen	-207,53	-200,00		-207,54	-7,54		
17.	- Zinsen und ähnliche Aufwendungen							
18.	- Transferaufwendungen							
19.	- sonstige ordentliche Aufwendungen	-16.781,08	-400,00		-288,65	111,35		
20.	= Summe ordentliche Aufwendungen	-27.612,04	-25.800,00		-10.586,73	15.213,27		
21.	= Ordentliches Ergebnis	-13.912,04	-25.800,00		-1.161,95	24.638,05		
22.	+ Außerordentliche Erträge							
23.	- Außerordentliche Aufwendungen							
24.	= Außerordentliches Ergebnis							
25.	= Jahresergebnis	-13.912,04	-25.800,00		-1.161,95	24.638,05		
26.	+ Erträge aus internen Leistungsbeziehungen							
27.	- Aufwendungen aus internen Leistungsbeziehungen							
28.	= Saldo aus internen Leistungsbeziehungen							
29.	= Ergebnis unter Berücksichtigung der int. Leistungsbeziehung	-13.912,04	-25.800,00		-1.161,95	24.638,05		

Jahresrechnung Samtgemeinde Neuenhaus 2018

Teilfinanzhaushalt Produkt 12111 Statistik und Wahlen								
Samtgemeinde Neuenhaus								
Nr.	Bezeichnung	Ergebnis des Vorjahres	Ansätze des Haushaltsjahres	Veränderung durch Nachtrag mehr(+)/weniger(-)	Ergebnis des Haushaltsjahres 2018	mehr(+)/weniger(-)	Ermächtigungen aus Haushaltsvorjahren	Zu Spalte 6: Davon bisher nicht bewilligte über-/außerplanmäßige Aufw.
01.	Steuern und ähnliche Abgaben							
02.	+ Zuwendungen und allgemeine Umlagen							
03.	+ sonstige Transfereinzahlungen							
04.	+ öffentlich-rechtliche Entgelte							
05.	+ privatrechtliche Entgelte							
06.	+ Kostenerstattungen u. Kostenumlagen	13.700,00			9.424,78	9.424,78		
07.	+ Zinsen und ähnliche Einzahlungen							
08.	+ sonstige haushaltswirksame Einzahlungen							
09.	= Summe der Einzahlungen aus lfd. Verwaltungstätigkeit	13.700,00			9.424,78	9.424,78		
10.	- Personalauszahlungen	-9.643,20	-25.200,00		-10.090,54	15.109,46		
11.	- Versorgungsauszahlungen							
12.	- Auszahl. f. Sach- und Dienstleist. u. ger. Verm.	-980,23						
13.	- Zinsen und ähnliche Auszahlungen							
14.	- Transferauszahlungen							
15.	- sonstige haushaltswirksame Auszahlungen	-16.781,08	-400,00		-288,65	111,35		
16.	= Summe der Auszahlungen aus lfd. Verwaltungstätigkeit	-27.404,51	-25.600,00		-10.379,19	15.220,81		
17.	= Saldo aus lfd. Verwaltungstätigkeit	-13.704,51	-25.600,00		-954,41	24.645,59		
18.	+ Zuwendungen für Investitionstätigkeit							
19.	+ Beiträge u. ä. Entgelte für Investitionstätigkeit							
20.	+ Veräußerung von Sachvermögen							
21.	+ Finanzvermögensanlagen							
22.	+ Sonstige Investitionstätigkeit							
23.	= Summe der Einzahlungen aus Investitionstätigkeit							
24.	- Erwerb von Grundstücken und Gebäuden							
25.	- Baumaßnahmen							
26.	- Erwerb von beweglichem Sachvermögen							
27.	- Erwerb von Finanzvermögensanlagen							
28.	- Aktivierbare Zuwendungen							
29.	- Sonstige Investitionstätigkeit							
30.	= Summe der Auszahlungen aus Investitionstätigkeit							
31.	= Saldo aus Investitionstätigkeit							
32.	= Finanzmittel- Überschuss/ -Fehlbetrag	-13.704,51	-25.600,00		-954,41	24.645,59		
33.	+ Aufnahme von Krediten u. Darl. f. Investitionstätigkeit							
34.	- Tilgung von Krediten u. Darl. f. Investitionstätigkeit							
35.	= Saldo aus Finanzlerungstätigkeit							
36.	= Finanzmittelveränderung	-13.704,51	-25.600,00		-954,41	24.645,59		

Jahresrechnung Samtgemeinde Neuenhaus 2018

Teilergebnishaushalt Produkt 21111 Grundschulversorgung

Samtgemeinde Neuenhaus

Nr.	Bezeichnung	Ergebnis des Vorjahres	Ansätze des Haushaltsjahres	Veränderung durch Nachtrag mehr(+)/weniger(-)	Ergebnis des Haushaltsjahres 2018	mehr(+)/weniger(-)	Ermächtigungen aus Haushaltsvorjahren	Zu Spalte 6: Davon bisher nicht bewilligte über-/außerplanmäßige Aufw.
01.	Steuern und ähnliche Abgaben							
02.	+ Zuwendungen und allgemeine Umlagen	54.202,00	54.200,00		52.700,00	-1.500,00		
03.	+ Auflösungserträge aus Sonderposten	11.209,97	11.600,00		12.109,12	509,12		
04.	+ sonstige Transfererträge							
05.	+ öffentlich-rechtliche Entgelte							
06.	+ privatrechtliche Entgelte	310,00	300,00		10.210,00	9.910,00		
07.	+ Kostenerstattungen u. Kostenumlagen	25.151,74	21.100,00		47.115,26	26.015,26		
08.	+ Zinsen und ähnliche Finanzerträge							
09.	+ aktivierungsfähige Eigenleistungen							
10.	+/- Bestandsveränderungen							
11.	+ sonstige ordentliche Erträge	16.009,79			10.045,49	10.045,49		
12.	= Summe ordentliche Erträge	106.883,50	87.200,00		132.179,87	44.979,87		
13.	- Personalaufwendungen	-174.788,20	-154.500,00		-175.900,31	-21.400,31		
14.	- Versorgungsaufwendungen							
15.	- Aufwendungen für Sach- u. Dienstleistungen	-425.118,50	-390.000,00		-439.896,53	-49.896,53		
16.	- Abschreibungen	-108.592,27	-106.500,00		-126.454,44	-19.954,44		
17.	- Zinsen und ähnliche Aufwendungen							
18.	- Transferaufwendungen	-500,00	-500,00			500,00		
19.	- sonstige ordentliche Aufwendungen	-83.829,30	-56.100,00		-75.489,99	-19.389,99		
20.	= Summe ordentliche Aufwendungen	-792.828,27	-707.600,00		-817.741,27	-110.141,27		
21.	= Ordentliches Ergebnis	-685.944,77	-620.400,00		-685.561,40	-65.161,40		
22.	+ Außerordentliche Erträge				3.000,00	3.000,00		
23.	- Außerordentliche Aufwendungen							
24.	= Außerordentliches Ergebnis				3.000,00	3.000,00		
25.	= Jahresergebnis	-685.944,77	-620.400,00		-682.561,40	-62.161,40		
26.	+ Erträge aus internen Leistungsbeziehungen							
27.	- Aufwendungen aus internen Leistungsbeziehungen							
28.	= Saldo aus internen Leistungsbeziehungen							
29.	= Ergebnis unter Berücksichtigung der int. Leistungsbeziehung	-685.944,77	-620.400,00		-682.561,40	-62.161,40		

Jahresrechnung Samtgemeinde Neuenhaus 2018

Teilfinanzhaushalt Produkt 21111 Grundschulversorgung								
Samtgemeinde Neuenhaus								
Nr.	Bezeichnung	Ergebnis des Vorjahres	Ansätze des Haushaltsjahres	Veränderung durch Nachtrag mehr(+)/weniger(-)	Ergebnis des Haushaltsjahres 2018	mehr(+)/weniger(-)	Ermächtigungen aus Haushaltsvorjahren	Zu Spalte 6: Davon bisher nicht bewilligte über-/außerplanmäßige Aufw.
01.	Steuern und ähnliche Abgaben							
02.	+ Zuwendungen und allgemeine Umlagen	54.202,00	54.200,00		52.700,00	-1.500,00		
03.	+ sonstige Transfereinzahlungen							
04.	+ öffentlich-rechtliche Entgelte							
05.	+ privatrechtliche Entgelte	310,00	300,00		210,00	-90,00		
06.	+ Kostenerstattungen u. Kostenumlagen	39.640,87	21.100,00		46.672,33	25.572,33		
07.	+ Zinsen und ähnliche Einzahlungen							
08.	+ sonstige haushaltswirksame Einzahlungen				3.000,00	3.000,00		
09.	= Summe der Einzahlungen aus lfd. Verwaltungstätigkeit	94.152,87	75.600,00		102.582,33	26.982,33		
10.	- Personalauszahlungen	-174.788,20	-154.500,00		-175.323,42	-20.823,42		
11.	- Versorgungsauszahlungen							
12.	- Auszahl. f. Sach- und Dienstleist. u. ger. Verm.	-442.154,28	-390.000,00		-420.643,56	-30.643,56		
13.	- Zinsen und ähnliche Auszahlungen							
14.	- Transferauszahlungen	-500,00	-500,00		-500,00			
15.	- sonstige haushaltswirksame Auszahlungen	-82.375,73	-56.100,00		-73.608,23	-17.508,23		
16.	= Summe der Auszahlungen aus lfd. Verwaltungstätigkeit	-699.818,21	-601.100,00		-670.075,21	-68.975,21		
17.	= Saldo aus lfd. Verwaltungstätigkeit	-605.665,34	-525.500,00		-567.492,88	-41.992,88		
18.	+ Zuwendungen für Investitionstätigkeit				87.210,00	87.210,00		
19.	+ Beiträge u. ä. Entgelte für Investitionstätigkeit							
20.	+ Veräußerung von Sachvermögen							
21.	+ Finanzvermögensanlagen							
22.	+ Sonstige Investitionstätigkeit							
23.	= Summe der Einzahlungen aus Investitionstätigkeit				87.210,00	87.210,00		
24.	- Erwerb von Grundstücken und Gebäuden							
25.	- Baumaßnahmen	-6.707,19			-19.012,51	-19.012,51		
26.	- Erwerb von beweglichem Sachvermögen	-36.650,94			-97.819,88	-97.819,88		
27.	- Erwerb von Finanzvermögensanlagen							
28.	- Aktivierbare Zuwendungen				-146.756,30	-146.756,30	-174.000,00	
29.	- Sonstige Investitionstätigkeit							
30.	= Summe der Auszahlungen aus Investitionstätigkeit	-43.358,13			-263.588,69	-263.588,69	-174.000,00	
31.	= Saldo aus Investitionstätigkeit	-43.358,13			-176.378,69	-176.378,69	-174.000,00	
32.	= Finanzmittel- Überschuss/ -Fehlbetrag	-649.023,47	-525.500,00		-743.871,57	-218.371,57	-174.000,00	
33.	+ Aufnahme von Krediten u. Darl. f. Investitionstätigkeit							
34.	- Tilgung von Krediten u. Darl. f. Investitionstätigkeit							
35.	= Saldo aus Finanzlerungstätigkeit							
36.	= Finanzmittelveränderung	-649.023,47	-525.500,00		-743.871,57	-218.371,57	-174.000,00	

Jahresrechnung Samtgemeinde Neuenhaus 2018

Teilergebnishaushalt Produkt 21211 Hauptschulversorgung

Samtgemeinde Neuenhaus

Nr.	Bezeichnung	Ergebnis des Vorjahres	Ansätze des Haushaltsjahres	Veränderung durch Nachtrag mehr(+)/weniger(-)	Ergebnis des Haushaltsjahres 2018	mehr(+)/weniger(-)	Ermächtigungen aus Haushaltsvorjahren	Zu Spalte 6: Davon bisher nicht bewilligte über-/außerplanmäßige Aufw.
01.	Steuern und ähnliche Abgaben							
02.	+ Zuwendungen und allgemeine Umlagen							
03.	+ Auflösungserträge aus Sonderposten							
04.	+ sonstige Transfererträge							
05.	+ öffentlich-rechtliche Entgelte							
06.	+ privatrechtliche Entgelte							
07.	+ Kostenerstattungen u. Kostenumlagen							
08.	+ Zinsen und ähnliche Finanzerträge							
09.	+ aktivierungsfähige Eigenleistungen							
10.	+/- Bestandsveränderungen							
11.	+ sonstige ordentliche Erträge							
12.	= Summe ordentliche Erträge							
13.	- Personalaufwendungen							
14.	- Versorgungsaufwendungen							
15.	- Aufwendungen für Sach- u. Dienstleistungen							
16.	- Abschreibungen							
17.	- Zinsen und ähnliche Aufwendungen							
18.	- Transferaufwendungen							
19.	- sonstige ordentliche Aufwendungen							
20.	= Summe ordentliche Aufwendungen							
21.	= Ordentliches Ergebnis							
22.	+ Außerordentliche Erträge							
23.	- Außerordentliche Aufwendungen							
24.	= Außerordentliches Ergebnis							
25.	= Jahresergebnis							
26.	+ Erträge aus internen Leistungsbeziehungen							
27.	- Aufwendungen aus internen Leistungsbeziehungen							
28.	= Saldo aus internen Leistungsbeziehungen							
29.	= Ergebnis unter Berücksichtigung der Int. Leistungsbeziehung							

Jahresrechnung Samtgemeinde Neuenhaus 2018

Teilfinanzhaushalt Produkt 21211 Hauptschulversorgung								
Samtgemeinde Neuenhaus								
Nr.	Bezeichnung	Ergebnis des Vorjahres	Ansätze des Haushaltsjahres	Veränderung durch Nachtrag mehr(+)/weniger(-)	Ergebnis des Haushaltsjahres 2018	mehr(+)/weniger(-)	Ermächtigungen aus Haushaltsvorjahren	Zu Spalte 6: Davon bisher nicht bewilligte über-/außerplanmäßige Aufw.
01.	Steuern und ähnliche Abgaben							
02.	+ Zuwendungen und allgemeine Umlagen							
03.	+ sonstige Transfereinzahlungen							
04.	+ öffentlich-rechtliche Entgelte							
05.	+ privatrechtliche Entgelte							
06.	+ Kostenerstattungen u. Kostenumlagen							
07.	+ Zinsen und ähnliche Einzahlungen							
08.	+ sonstige haushaltswirksame Einzahlungen							
09.	= Summe der Einzahlungen aus lfd. Verwaltungstätigkeit							
10.	- Personalauszahlungen							
11.	- Versorgungsauszahlungen							
12.	- Auszahl. f. Sach- und Dienstleist. u. ger. Verm.				2.098,74	2.098,74		
13.	- Zinsen und ähnliche Auszahlungen							
14.	- Transferauszahlungen							
15.	- sonstige haushaltswirksame Auszahlungen							
16.	= Summe der Auszahlungen aus lfd. Verwaltungstätigkeit				2.098,74	2.098,74		
17.	= Saldo aus lfd. Verwaltungstätigkeit				2.098,74	2.098,74		
18.	+ Zuwendungen für Investitionstätigkeit							
19.	+ Beiträge u. ä. Entgelte für Investitionstätigkeit							
20.	+ Veräußerung von Sachvermögen							
21.	+ Finanzvermögensanlagen							
22.	+ Sonstige Investitionstätigkeit							
23.	= Summe der Einzahlungen aus Investitionstätigkeit							
24.	- Erwerb von Grundstücken und Gebäuden							
25.	- Baumaßnahmen							
26.	- Erwerb von beweglichem Sachvermögen							
27.	- Erwerb von Finanzvermögensanlagen							
28.	- Aktivierbare Zuwendungen							
29.	- Sonstige Investitionstätigkeit							
30.	= Summe der Auszahlungen aus Investitionstätigkeit							
31.	= Saldo aus Investitionstätigkeit							
32.	= Finanzmittel- Überschuss/ -Fehlbetrag				2.098,74	2.098,74		
33.	+ Aufnahme von Krediten u. Darl. f. Investitionstätigkeit							
34.	- Tilgung von Krediten u. Darl. f. Investitionstätigkeit							
35.	= Saldo aus Finanzlerungstätigkeit							
36.	= Finanzmittelveränderung				2.098,74	2.098,74		

Jahresrechnung Samtgemeinde Neuenhaus 2018

Teilergebnishaushalt Produkt 21311 Kombinierte Grund- und Hauptschule

Samtgemeinde Neuenhaus

Nr.	Bezeichnung	Ergebnis des Vorjahres	Ansätze des Haushaltsjahres	Veränderung durch Nachtrag mehr(+)/weniger(-)	Ergebnis des Haushaltsjahres 2018	mehr(+)/weniger(-)	Ermächtigungen aus Haushaltsvorjahren	Zu Spalte 6: Davon bisher nicht bewilligte über-/außerplanmäßige Aufw.
01.	Steuern und ähnliche Abgaben							
02.	+ Zuwendungen und allgemeine Umlagen							
03.	+ Auflösungserträge aus Sonderposten							
04.	+ sonstige Transfererträge							
05.	+ öffentlich-rechtliche Entgelte							
06.	+ privatrechtliche Entgelte							
07.	+ Kostenerstattungen u. Kostenumlagen							
08.	+ Zinsen und ähnliche Finanzerträge							
09.	+ aktivierungsfähige Eigenleistungen							
10.	+/- Bestandsveränderungen							
11.	+ sonstige ordentliche Erträge							
12.	= Summe ordentliche Erträge							
13.	- Personalaufwendungen							
14.	- Versorgungsaufwendungen							
15.	- Aufwendungen für Sach- u. Dienstleistungen							
16.	- Abschreibungen							
17.	- Zinsen und ähnliche Aufwendungen							
18.	- Transferaufwendungen							
19.	- sonstige ordentliche Aufwendungen							
20.	= Summe ordentliche Aufwendungen							
21.	= Ordentliches Ergebnis							
22.	+ Außerordentliche Erträge							
23.	- Außerordentliche Aufwendungen							
24.	= Außerordentliches Ergebnis							
25.	= Jahresergebnis							
26.	+ Erträge aus internen Leistungsbeziehungen							
27.	- Aufwendungen aus internen Leistungsbeziehungen							
28.	= Saldo aus internen Leistungsbeziehungen							
29.	= Ergebnis unter Berücksichtigung der int. Leistungsbeziehung							

Jahresrechnung Samtgemeinde Neuenhaus 2018

Teilfinanzhaushalt Produkt 21311 Kombinierte Grund- und Hauptschule

Samtgemeinde Neuenhaus

Nr.	Bezeichnung	Ergebnis des Vorjahres	Ansätze des Haushaltsjahres	Veränderung durch Nachtrag mehr(+)/weniger(-)	Ergebnis des Haushaltsjahres 2018	mehr(+)/weniger(-)	Ermächtigungen aus Haushaltsvorjahren	Zu Spalte 6: Davon bisher nicht bewilligte über-/außerplanmäßige Aufw.
01.	Steuern und ähnliche Abgaben							
02.	+ Zuwendungen und allgemeine Umlagen							
03.	+ sonstige Transfereinzahlungen							
04.	+ öffentlich-rechtliche Entgelte							
05.	+ privatrechtliche Entgelte							
06.	+ Kostenerstattungen u. Kostenumlagen							
07.	+ Zinsen und ähnliche Einzahlungen							
08.	+ sonstige haushaltswirksame Einzahlungen							
09.	= Summe der Einzahlungen aus lfd. Verwaltungstätigkeit							
10.	- Personalauszahlungen							
11.	- Versorgungsauszahlungen							
12.	- Auszahl. f. Sach- und Dienstleist. u. ger. Verm.	-6.536,45						
13.	- Zinsen und ähnliche Auszahlungen							
14.	- Transferauszahlungen							
15.	- sonstige haushaltswirksame Auszahlungen							
16.	= Summe der Auszahlungen aus lfd. Verwaltungstätigkeit	-6.536,45						
17.	= Saldo aus lfd. Verwaltungstätigkeit	-6.536,45						
18.	+ Zuwendungen für Investitionstätigkeit							
19.	+ Beiträge u. ä. Entgelte für Investitionstätigkeit							
20.	+ Veräußerung von Sachvermögen							
21.	+ Finanzvermögensanlagen							
22.	+ Sonstige Investitionstätigkeit							
23.	= Summe der Einzahlungen aus Investitionstätigkeit							
24.	- Erwerb von Grundstücken und Gebäuden							
25.	- Baumaßnahmen							
26.	- Erwerb von beweglichem Sachvermögen							
27.	- Erwerb von Finanzvermögensanlagen							
28.	- Aktivierbare Zuwendungen							
29.	- Sonstige Investitionstätigkeit							
30.	= Summe der Auszahlungen aus Investitionstätigkeit							
31.	= Saldo aus Investitionstätigkeit							
32.	= Finanzmittel- Überschuss/ -Fehlbetrag	-6.536,45						
33.	+ Aufnahme von Krediten u. Darl. f. Investitionstätigkeit							
34.	- Tilgung von Krediten u. Darl. f. Investitionstätigkeit							
35.	= Saldo aus Finanzlerungstätigkeit							
36.	= Finanzmittelveränderung	-6.536,45						

Jahresrechnung Samtgemeinde Neuenhaus 2018

Teilergebnishaushalt Produkt 21511 Realschulversorgung

Samtgemeinde Neuenhaus

Nr.	Bezeichnung	Ergebnis des Vorjahres	Ansätze des Haushaltsjahres	Veränderung durch Nachtrag mehr(+)/weniger(-)	Ergebnis des Haushaltsjahres 2018	mehr(+)/weniger(-)	Ermächtigungen aus Haushaltsvorjahren	Zu Spalte 6: Davon bisher nicht bewilligte über-/außerplanmäßige Aufw.
01.	Steuern und ähnliche Abgaben							
02.	+ Zuwendungen und allgemeine Umlagen							
03.	+ Auflösungserträge aus Sonderposten							
04.	+ sonstige Transfererträge							
05.	+ öffentlich-rechtliche Entgelte							
06.	+ privatrechtliche Entgelte							
07.	+ Kostenerstattungen u. Kostenumlagen							
08.	+ Zinsen und ähnliche Finanzerträge							
09.	+ aktivierungsfähige Eigenleistungen							
10.	+/- Bestandsveränderungen							
11.	+ sonstige ordentliche Erträge							
12.	= Summe ordentliche Erträge							
13.	- Personalaufwendungen							
14.	- Versorgungsaufwendungen							
15.	- Aufwendungen für Sach- u. Dienstleistungen							
16.	- Abschreibungen							
17.	- Zinsen und ähnliche Aufwendungen							
18.	- Transferaufwendungen							
19.	- sonstige ordentliche Aufwendungen							
20.	= Summe ordentliche Aufwendungen							
21.	= Ordentliches Ergebnis							
22.	+ Außerordentliche Erträge							
23.	- Außerordentliche Aufwendungen							
24.	= Außerordentliches Ergebnis							
25.	= Jahresergebnis							
26.	+ Erträge aus internen Leistungsbeziehungen							
27.	- Aufwendungen aus internen Leistungsbeziehungen							
28.	= Saldo aus internen Leistungsbeziehungen							
29.	= Ergebnis unter Berücksichtigung der Int. Leistungsbeziehung							

Jahresrechnung Samtgemeinde Neuenhaus 2018

Teilfinanzhaushalt Produkt 21511 Realschulversorgung

Samtgemeinde Neuenhaus

Nr.	Bezeichnung	Ergebnis des Vorjahres	Ansätze des Haushaltsjahres	Veränderung durch Nachtrag mehr(+)/weniger(-)	Ergebnis des Haushaltsjahres 2018	mehr(+)/weniger(-)	Ermächtigungen aus Haushaltsvorjahren	Zu Spalte 6: Davon bisher nicht bewilligte über-/außerplanmäßige Aufw.
01.	Steuern und ähnliche Abgaben							
02.	+ Zuwendungen und allgemeine Umlagen							
03.	+ sonstige Transfereinzahlungen							
04.	+ öffentlich-rechtliche Entgelte							
05.	+ privatrechtliche Entgelte							
06.	+ Kostenerstattungen u. Kostenumlagen							
07.	+ Zinsen und ähnliche Einzahlungen							
08.	+ sonstige haushaltswirksame Einzahlungen							
09.	= Summe der Einzahlungen aus lfd. Verwaltungstätigkeit							
10.	- Personalauszahlungen							
11.	- Versorgungsauszahlungen							
12.	- Auszahl. f. Sach- und Dienstleist. u. ger. Verm.	-15,00						
13.	- Zinsen und ähnliche Auszahlungen							
14.	- Transferauszahlungen							
15.	- sonstige haushaltswirksame Auszahlungen							
16.	= Summe der Auszahlungen aus lfd. Verwaltungstätigkeit	-15,00						
17.	= Saldo aus lfd. Verwaltungstätigkeit	-15,00						
18.	+ Zuwendungen für Investitionstätigkeit							
19.	+ Beiträge u. ä. Entgelte für Investitionstätigkeit							
20.	+ Veräußerung von Sachvermögen							
21.	+ Finanzvermögensanlagen							
22.	+ Sonstige Investitionstätigkeit							
23.	= Summe der Einzahlungen aus Investitionstätigkeit							
24.	- Erwerb von Grundstücken und Gebäuden							
25.	- Baumaßnahmen							
26.	- Erwerb von beweglichem Sachvermögen							
27.	- Erwerb von Finanzvermögensanlagen							
28.	- Aktivierbare Zuwendungen							
29.	- Sonstige Investitionstätigkeit							
30.	= Summe der Auszahlungen aus Investitionstätigkeit							
31.	= Saldo aus Investitionstätigkeit							
32.	= Finanzmittel- Überschuss/ -Fehlbetrag	-15,00						
33.	+ Aufnahme von Krediten u. Darl. f. Investitionstätigkeit							
34.	- Tilgung von Krediten u. Darl. f. Investitionstätigkeit							
35.	= Saldo aus Finanzlerungstätigkeit							
36.	= Finanzmittelveränderung	-15,00						

Jahresrechnung Samtgemeinde Neuenhaus 2018

Teilergebnishaushalt Produkt 21611 Haupt- und Realschule

Samtgemeinde Neuenhaus

Nr.	Bezeichnung	Ergebnis des Vorjahres	Ansätze des Haushaltsjahres	Veränderung durch Nachtrag mehr(+)/weniger(-)	Ergebnis des Haushaltsjahres 2018	mehr(+)/weniger(-)	Ermächtigungen aus Haushaltsvorjahren	Zu Spalte 6: Davon bisher nicht bewilligte über-/außerplanmäßige Aufw.
01.	Steuern und ähnliche Abgaben							
02.	+ Zuwendungen und allgemeine Umlagen	450.075,00	420.000,00		470.000,00	50.000,00		
03.	+ Auflösungserträge aus Sonderposten	26.775,79	16.200,00		24.035,87	7.835,87		
04.	+ sonstige Transfererträge							
05.	+ öffentlich-rechtliche Entgelte							
06.	+ privatrechtliche Entgelte	2.311,78			614,13	614,13		
07.	+ Kostenerstattungen u. Kostenumlagen	12.097,53	2.000,00		-1.728,70	-3.728,70		
08.	+ Zinsen und ähnliche Finanzerträge							
09.	+ aktivierungsfähige Eigenleistungen							
10.	+/- Bestandsveränderungen							
11.	+ sonstige ordentliche Erträge				1.092,19	1.092,19		
12.	= Summe ordentliche Erträge	491.260,10	438.200,00		494.013,49	55.813,49		
13.	- Personalaufwendungen	-158.066,60	-153.500,00		-155.189,30	-1.689,30		
14.	- Versorgungsaufwendungen							
15.	- Aufwendungen für Sach- u. Dienstleistungen	-178.109,97	-290.700,00		-157.128,24	133.571,76		
16.	- Abschreibungen	-156.193,47	-142.900,00		-152.749,05	-9.849,05		
17.	- Zinsen und ähnliche Aufwendungen							
18.	- Transferaufwendungen	-2.376,61			-1.203,06	-1.203,06		
19.	- sonstige ordentliche Aufwendungen	-147.044,28	-219.600,00		-223.956,10	-4.356,10		
20.	= Summe ordentliche Aufwendungen	-641.790,93	-806.700,00		-690.225,75	116.474,25		
21.	= Ordentliches Ergebnis	-150.530,83	-368.500,00		-196.212,26	172.287,74		
22.	+ Außerordentliche Erträge	-1.989,83			31,78	31,78		
23.	- Außerordentliche Aufwendungen							
24.	= Außerordentliches Ergebnis	-1.989,83			31,78	31,78		
25.	= Jahresergebnis	-152.520,66	-368.500,00		-196.180,48	172.319,52		
26.	+ Erträge aus internen Leistungsbeziehungen							
27.	- Aufwendungen aus internen Leistungsbeziehungen							
28.	= Saldo aus internen Leistungsbeziehungen							
29.	= Ergebnis unter Berücksichtigung der int. Leistungsbeziehung	-152.520,66	-368.500,00		-196.180,48	172.319,52		

Jahresrechnung Samtgemeinde Neuenhaus 2018

Teilfinanzhaushalt Produkt 21611 Haupt- und Realschule								
Samtgemeinde Neuenhaus								
Nr.	Bezeichnung	Ergebnis des Vorjahres	Ansätze des Haushaltsjahres	Veränderung durch Nachtrag mehr(+)/weniger(-)	Ergebnis des Haushaltsjahres 2018	mehr(+)/weniger(-)	Ermächtigungen aus Haushaltsvorjahren	Zu Spalte 6: Davon bisher nicht bewilligte über-/außerplanmäßige Aufw.
01.	Steuern und ähnliche Abgaben							
02.	+ Zuwendungen und allgemeine Umlagen	455.730,15	420.000,00		475.269,05	55.269,05		
03.	+ sonstige Transfereinzahlungen							
04.	+ öffentlich-rechtliche Entgelte							
05.	+ privatrechtliche Entgelte	4.210,34			514,13	514,13		
06.	+ Kostenerstattungen u. Kostenumlagen	1.270,99	2.000,00		9.144,03	7.144,03		
07.	+ Zinsen und ähnliche Einzahlungen							
08.	+ sonstige haushaltswirksame Einzahlungen							
09.	= Summe der Einzahlungen aus lfd. Verwaltungstätigkeit	461.211,48	422.000,00		484.927,21	62.927,21		
10.	- Personalauszahlungen	-157.581,75	-153.500,00		-155.254,51	-1.754,51		
11.	- Versorgungsauszahlungen							
12.	- Auszahl. f. Sach- und Dienstleist. u. ger. Verm.	-179.814,49	-290.700,00		-209.944,46	80.755,54		
13.	- Zinsen und ähnliche Auszahlungen							
14.	- Transferauszahlungen	-2.376,61			-1.203,06	-1.203,06		
15.	- sonstige haushaltswirksame Auszahlungen	-193.476,92	-219.600,00		-129.557,97	90.042,03		
16.	= Summe der Auszahlungen aus lfd. Verwaltungstätigkeit	-533.249,77	-663.800,00		-495.960,00	167.840,00		
17.	= Saldo aus lfd. Verwaltungstätigkeit	-72.038,29	-241.800,00		-11.032,79	230.767,21		
18.	+ Zuwendungen für Investitionstätigkeit	6.000,00						
19.	+ Beiträge u. ä. Entgelte für Investitionstätigkeit							
20.	+ Veräußerung von Sachvermögen				3.000,00	3.000,00		
21.	+ Finanzvermögensanlagen							
22.	+ Sonstige Investitionstätigkeit							
23.	= Summe der Einzahlungen aus Investitionstätigkeit	6.000,00			3.000,00	3.000,00		
24.	- Erwerb von Grundstücken und Gebäuden							
25.	- Baumaßnahmen	-226.305,75						
26.	- Erwerb von beweglichem Sachvermögen	-48.696,16			-29.985,28	-29.985,28		
27.	- Erwerb von Finanzvermögensanlagen							
28.	- Aktivierbare Zuwendungen							
29.	- Sonstige Investitionstätigkeit							
30.	= Summe der Auszahlungen aus Investitionstätigkeit	-275.001,91			-29.985,28	-29.985,28		
31.	= Saldo aus Investitionstätigkeit	-269.001,91			-26.985,28	-26.985,28		
32.	= Finanzmittel- Überschuss/ -Fehlbetrag	-341.040,20	-241.800,00		-38.018,07	203.781,93		
33.	+ Aufnahme von Krediten u. Darl. f. Investitionstätigkeit							
34.	- Tilgung von Krediten u. Darl. f. Investitionstätigkeit							
35.	= Saldo aus Finanzlerungstätigkeit							
36.	= Finanzmitteleränderung	-341.040,20	-241.800,00		-38.018,07	203.781,93		

Jahresrechnung Samtgemeinde Neuenhaus 2018

Teilergebnishaushalt Produkt 21811 Gesamtschulangebot

Samtgemeinde Neuenhaus

Nr.	Bezeichnung	Ergebnis des Vorjahres	Ansätze des Haushaltsjahres	Veränderung durch Nachtrag mehr(+)/weniger(-)	Ergebnis des Haushaltsjahres 2018	mehr(+)/weniger(-)	Ermächtigungen aus Haushaltsvorjahren	Zu Spalte 6: Davon bisher nicht bewilligte über-/außerplanmäßige Aufw.
01.	Steuern und ähnliche Abgaben							
02.	+ Zuwendungen und allgemeine Umlagen							
03.	+ Auflösungserträge aus Sonderposten							
04.	+ sonstige Transfererträge							
05.	+ öffentlich-rechtliche Entgelte							
06.	+ privatrechtliche Entgelte							
07.	+ Kostenerstattungen u. Kostenumlagen							
08.	+ Zinsen und ähnliche Finanzerträge							
09.	+ aktivierungsfähige Eigenleistungen							
10.	+/- Bestandsveränderungen							
11.	+ sonstige ordentliche Erträge							
12.	= Summe ordentliche Erträge							
13.	- Personalaufwendungen							
14.	- Versorgungsaufwendungen							
15.	- Aufwendungen für Sach- u. Dienstleistungen							
16.	- Abschreibungen							
17.	- Zinsen und ähnliche Aufwendungen							
18.	- Transferaufwendungen							
19.	- sonstige ordentliche Aufwendungen							
20.	= Summe ordentliche Aufwendungen							
21.	= Ordentliches Ergebnis							
22.	+ Außerordentliche Erträge							
23.	- Außerordentliche Aufwendungen							
24.	= Außerordentliches Ergebnis							
25.	= Jahresergebnis							
26.	+ Erträge aus internen Leistungsbeziehungen							
27.	- Aufwendungen aus internen Leistungsbeziehungen							
28.	= Saldo aus internen Leistungsbeziehungen							
29.	= Ergebnis unter Berücksichtigung der Int. Leistungsbeziehung							

Jahresrechnung Samtgemeinde Neuenhaus 2018

Teilfinanzhaushalt Produkt 21811 Gesamtschulangebot								
Samtgemeinde Neuenhaus								
Nr.	Bezeichnung	Ergebnis des Vorjahres	Ansätze des Haushaltsjahres	Veränderung durch Nachtrag mehr(+)/weniger(-)	Ergebnis des Haushaltsjahres 2018	mehr(+)/weniger(-)	Ermächtigungen aus Haushaltsvorjahren	Zu Spalte 6: Davon bisher nicht bewilligte über-/außerplanmäßige Aufw.
01.	Steuern und ähnliche Abgaben							
02.	+ Zuwendungen und allgemeine Umlagen							
03.	+ sonstige Transfereinzahlungen							
04.	+ öffentlich-rechtliche Entgelte							
05.	+ privatrechtliche Entgelte							
06.	+ Kostenerstattungen u. Kostenumlagen							
07.	+ Zinsen und ähnliche Einzahlungen							
08.	+ sonstige haushaltswirksame Einzahlungen							
09.	= Summe der Einzahlungen aus lfd. Verwaltungstätigkeit							
10.	- Personalauszahlungen							
11.	- Versorgungsauszahlungen							
12.	- Auszahl. f. Sach- und Dienstleist. u. ger. Verm.	-52,61						
13.	- Zinsen und ähnliche Auszahlungen							
14.	- Transferauszahlungen							
15.	- sonstige haushaltswirksame Auszahlungen							
16.	= Summe der Auszahlungen aus lfd. Verwaltungstätigkeit	-52,61						
17.	= Saldo aus lfd. Verwaltungstätigkeit	-52,61						
18.	+ Zuwendungen für Investitionstätigkeit							
19.	+ Beiträge u. ä. Entgelte für Investitionstätigkeit							
20.	+ Veräußerung von Sachvermögen							
21.	+ Finanzvermögensanlagen							
22.	+ Sonstige Investitionstätigkeit							
23.	= Summe der Einzahlungen aus Investitionstätigkeit							
24.	- Erwerb von Grundstücken und Gebäuden							
25.	- Baumaßnahmen							
26.	- Erwerb von beweglichem Sachvermögen							
27.	- Erwerb von Finanzvermögensanlagen							
28.	- Aktivierbare Zuwendungen							
29.	- Sonstige Investitionstätigkeit							
30.	= Summe der Auszahlungen aus Investitionstätigkeit							
31.	= Saldo aus Investitionstätigkeit							
32.	= Finanzmittel- Überschuss/ -Fehlbetrag	-52,61						
33.	+ Aufnahme von Krediten u. Darl. f. Investitionstätigkeit							
34.	- Tilgung von Krediten u. Darl. f. Investitionstätigkeit							
35.	= Saldo aus Finanzlerungstätigkeit							
36.	= Finanzmittelveränderung	-52,61						

Jahresrechnung Samtgemeinde Neuenhaus 2018

Teilergebnishaushalt Produkt 24311 Schulzentrumservice

Samtgemeinde Neuenhaus

Nr.	Bezeichnung	Ergebnis des Vorjahres	Ansätze des Haushaltsjahres	Veränderung durch Nachtrag mehr(+)/weniger(-)	Ergebnis des Haushaltsjahres 2018	mehr(+)/weniger(-)	Ermächtigungen aus Haushaltsvorjahren	Zu Spalte 6: Davon bisher nicht bewilligte über-/außerplanmäßige Aufw.
01.	Steuern und ähnliche Abgaben							
02.	+ Zuwendungen und allgemeine Umlagen							
03.	+ Auflösungserträge aus Sonderposten	733,27	700,00		733,27	33,27		
04.	+ sonstige Transfererträge							
05.	+ öffentlich-rechtliche Entgelte							
06.	+ privatrechtliche Entgelte							
07.	+ Kostenerstattungen u. Kostenumlagen	176.535,69	175.000,00		176.435,63	1.435,63		
08.	+ Zinsen und ähnliche Finanzerträge							
09.	+ aktivierungsfähige Eigenleistungen							
10.	+/- Bestandsveränderungen							
11.	+ sonstige ordentliche Erträge							
12.	= Summe ordentliche Erträge	177.268,96	175.700,00		177.168,90	1.468,90		
13.	- Personalaufwendungen	-6.535,69			-6.592,45	-6.592,45		
14.	- Versorgungsaufwendungen							
15.	- Aufwendungen für Sach- u. Dienstleistungen	-234.797,38	-159.100,00		-236.268,48	-77.168,48		
16.	- Abschreibungen	-14.622,54	-14.400,00		-14.469,07	-69,07		
17.	- Zinsen und ähnliche Aufwendungen							
18.	- Transferaufwendungen							
19.	- sonstige ordentliche Aufwendungen	-80.564,94	-79.000,00		-75.994,91	3.005,09		
20.	= Summe ordentliche Aufwendungen	-336.520,55	-252.500,00		-333.324,91	-80.824,91		
21.	= Ordentliches Ergebnis	-159.251,59	-76.800,00		-156.156,01	-79.356,01		
22.	+ Außerordentliche Erträge							
23.	- Außerordentliche Aufwendungen							
24.	= Außerordentliches Ergebnis							
25.	= Jahresergebnis	-159.251,59	-76.800,00		-156.156,01	-79.356,01		
26.	+ Erträge aus internen Leistungsbeziehungen							
27.	- Aufwendungen aus internen Leistungsbeziehungen							
28.	= Saldo aus internen Leistungsbeziehungen							
29.	= Ergebnis unter Berücksichtigung der int. Leistungsbeziehung	-159.251,59	-76.800,00		-156.156,01	-79.356,01		

Jahresrechnung Samtgemeinde Neuenhaus 2018

Teilfinanzhaushalt Produkt 24311 Schulzenterservice								
Samtgemeinde Neuenhaus								
Nr.	Bezeichnung	Ergebnis des Vorjahres	Ansätze des Haushaltsjahres	Veränderung durch Nachtrag mehr(+)/weniger(-)	Ergebnis des Haushaltsjahres 2018	mehr(+)/weniger(-)	Ermächtigungen aus Haushaltsvorjahren	Zu Spalte 6: Davon bisher nicht bewilligte über-/außerplanmäßige Aufw.
01.	Steuern und ähnliche Abgaben							
02.	+ Zuwendungen und allgemeine Umlagen							
03.	+ sonstige Transfereinzahlungen							
04.	+ öffentlich-rechtliche Entgelte							
05.	+ privatrechtliche Entgelte							
06.	+ Kostenerstattungen u. Kostenumlagen	6.569,18	175.000,00		346.378,87	171.378,87		
07.	+ Zinsen und ähnliche Einzahlungen							
08.	+ sonstige haushaltswirksame Einzahlungen							
09.	= Summe der Einzahlungen aus lfd. Verwaltungstätigkeit	6.569,18	175.000,00		346.378,87	171.378,87		
10.	- Personalauszahlungen	-6.535,69			-6.592,45	-6.592,45		
11.	- Versorgungsauszahlungen							
12.	- Auszahl. f. Sach- und Dienstleist. u. ger. Verm.	-224.890,39	-159.100,00		-239.287,67	-80.187,67		
13.	- Zinsen und ähnliche Auszahlungen							
14.	- Transferauszahlungen							
15.	- sonstige haushaltswirksame Auszahlungen	-80.564,94	-79.000,00		-75.944,11	3.055,89		
16.	= Summe der Auszahlungen aus lfd. Verwaltungstätigkeit	-311.991,02	-238.100,00		-321.824,23	-83.724,23		
17.	= Saldo aus lfd. Verwaltungstätigkeit	-305.421,84	-63.100,00		24.554,64	87.654,64		
18.	+ Zuwendungen für Investitionstätigkeit							
19.	+ Beiträge u. ä. Entgelte für Investitionstätigkeit							
20.	+ Veräußerung von Sachvermögen							
21.	+ Finanzvermögensanlagen							
22.	+ Sonstige Investitionstätigkeit							
23.	= Summe der Einzahlungen aus Investitionstätigkeit							
24.	- Erwerb von Grundstücken und Gebäuden							
25.	- Baumaßnahmen	-5.355,00						
26.	- Erwerb von beweglichem Sachvermögen							
27.	- Erwerb von Finanzvermögensanlagen							
28.	- Aktivierbare Zuwendungen							
29.	- Sonstige Investitionstätigkeit							
30.	= Summe der Auszahlungen aus Investitionstätigkeit	-5.355,00						
31.	= Saldo aus Investitionstätigkeit	-5.355,00						
32.	= Finanzmittel- Überschuss/ -Fehlbetrag	-310.776,84	-63.100,00		24.554,64	87.654,64		
33.	+ Aufnahme von Krediten u. Darl. f. Investitionstätigkeit							
34.	- Tilgung von Krediten u. Darl. f. Investitionstätigkeit							
35.	= Saldo aus Finanzlerungstätigkeit							
36.	= Finanzmittelveränderung	-310.776,84	-63.100,00		24.554,64	87.654,64		

Jahresrechnung Samtgemeinde Neuenhaus 2018

Teilergebnishaushalt Produkt 25211 Museen und Ausstellungen

Samtgemeinde Neuenhaus

Nr.	Bezeichnung	Ergebnis des Vorjahres	Ansätze des Haushaltsjahres	Veränderung durch Nachtrag mehr(+)/weniger(-)	Ergebnis des Haushaltsjahres 2018	mehr(+)/weniger(-)	Ermächtigungen aus Haushaltsvorjahren	Zu Spalte 6: Davon bisher nicht bewilligte über-/außerplanmäßige Aufw.
01.	Steuern und ähnliche Abgaben							
02.	+ Zuwendungen und allgemeine Umlagen							
03.	+ Auflösungserträge aus Sonderposten	1.191,67			1.100,00	1.100,00		
04.	+ sonstige Transfererträge							
05.	+ öffentlich-rechtliche Entgelte							
06.	+ privatrechtliche Entgelte							
07.	+ Kostenerstattungen u. Kostenumlagen							
08.	+ Zinsen und ähnliche Finanzerträge							
09.	+ aktivierungsfähige Eigenleistungen							
10.	+/- Bestandsveränderungen							
11.	+ sonstige ordentliche Erträge							
12.	= Summe ordentliche Erträge	1.191,67			1.100,00	1.100,00		
13.	- Personalaufwendungen	-2.410,15	-3.100,00		-1.496,15	1.603,85		
14.	- Versorgungsaufwendungen							
15.	- Aufwendungen für Sach- u. Dienstleistungen	-202,66						
16.	- Abschreibungen	-4.657,68	-4.500,00		-4.459,76	40,24		
17.	- Zinsen und ähnliche Aufwendungen							
18.	- Transferaufwendungen	-6.000,00	-6.000,00		-6.000,00			
19.	- sonstige ordentliche Aufwendungen							
20.	= Summe ordentliche Aufwendungen	-13.270,49	-13.600,00		-11.955,91	1.644,09		
21.	= Ordentliches Ergebnis	-12.078,82	-13.600,00		-10.855,91	2.744,09		
22.	+ Außerordentliche Erträge							
23.	- Außerordentliche Aufwendungen							
24.	= Außerordentliches Ergebnis							
25.	= Jahresergebnis	-12.078,82	-13.600,00		-10.855,91	2.744,09		
26.	+ Erträge aus internen Leistungsbeziehungen							
27.	- Aufwendungen aus internen Leistungsbeziehungen							
28.	= Saldo aus internen Leistungsbeziehungen							
29.	= Ergebnis unter Berücksichtigung der int. Leistungsbeziehung	-12.078,82	-13.600,00		-10.855,91	2.744,09		

Jahresrechnung Samtgemeinde Neuenhaus 2018

Teilfinanzhaushalt Produkt 25211 Museen und Ausstellungen								
Samtgemeinde Neuenhaus								
Nr.	Bezeichnung	Ergebnis des Vorjahres	Ansätze des Haushaltsjahres	Veränderung durch Nachtrag mehr(+)/weniger(-)	Ergebnis des Haushaltsjahres 2018	mehr(+)/weniger(-)	Ermächtigungen aus Haushaltsvorjahren	Zu Spalte 6: Davon bisher nicht bewilligte über-/außerplanmäßige Aufw.
01.	Steuern und ähnliche Abgaben							
02.	+ Zuwendungen und allgemeine Umlagen							
03.	+ sonstige Transfereinzahlungen							
04.	+ öffentlich-rechtliche Entgelte							
05.	+ privatrechtliche Entgelte							
06.	+ Kostenerstattungen u. Kostenumlagen							
07.	+ Zinsen und ähnliche Einzahlungen							
08.	+ sonstige haushaltswirksame Einzahlungen							
09.	= Summe der Einzahlungen aus lfd. Verwaltungstätigkeit							
10.	- Personalauszahlungen	-2.410,15	-3.100,00		-1.496,15	1.603,85		
11.	- Versorgungsauszahlungen							
12.	- Auszahl. f. Sach- und Dienstleist. u. ger. Verm.	-202,66						
13.	- Zinsen und ähnliche Auszahlungen							
14.	- Transferauszahlungen	-6.000,00	-6.000,00		-6.000,00			
15.	- sonstige haushaltswirksame Auszahlungen							
16.	= Summe der Auszahlungen aus lfd. Verwaltungstätigkeit	-8.612,81	-9.100,00		-7.496,15	1.603,85		
17.	= Saldo aus lfd. Verwaltungstätigkeit	-8.612,81	-9.100,00		-7.496,15	1.603,85		
18.	+ Zuwendungen für Investitionstätigkeit							
19.	+ Beiträge u. ä. Entgelte für Investitionstätigkeit							
20.	+ Veräußerung von Sachvermögen							
21.	+ Finanzvermögensanlagen							
22.	+ Sonstige Investitionstätigkeit							
23.	= Summe der Einzahlungen aus Investitionstätigkeit							
24.	- Erwerb von Grundstücken und Gebäuden							
25.	- Baumaßnahmen	-17.766,19						
26.	- Erwerb von beweglichem Sachvermögen							
27.	- Erwerb von Finanzvermögensanlagen							
28.	- Aktivierbare Zuwendungen							
29.	- Sonstige Investitionstätigkeit							
30.	= Summe der Auszahlungen aus Investitionstätigkeit	-17.766,19						
31.	= Saldo aus Investitionstätigkeit	-17.766,19						
32.	= Finanzmittel- Überschuss/ -Fehlbetrag	-26.379,00	-9.100,00		-7.496,15	1.603,85		
33.	+ Aufnahme von Krediten u. Darl. f. Investitionstätigkeit							
34.	- Tilgung von Krediten u. Darl. f. Investitionstätigkeit							
35.	= Saldo aus Finanzlerungstätigkeit							
36.	= Finanzmittelveränderung	-26.379,00	-9.100,00		-7.496,15	1.603,85		

Jahresrechnung Samtgemeinde Neuenhaus 2018

Teilergebnishaushalt Produkt 26311 Musikschulangebot

Samtgemeinde Neuenhaus

Nr.	Bezeichnung	Ergebnis des Vorjahres	Ansätze des Haushaltsjahres	Veränderung durch Nachtrag mehr(+)/weniger(-)	Ergebnis des Haushaltsjahres 2018	mehr(+)/weniger(-)	Ermächtigungen aus Haushaltsvorjahren	Zu Spalte 6: Davon bisher nicht bewilligte über-/außerplanmäßige Aufw.
01.	Steuern und ähnliche Abgaben							
02.	+ Zuwendungen und allgemeine Umlagen							
03.	+ Auflösungserträge aus Sonderposten	317,00	300,00		317,00	17,00		
04.	+ sonstige Transfererträge							
05.	+ öffentlich-rechtliche Entgelte							
06.	+ privatrechtliche Entgelte				180,00	180,00		
07.	+ Kostenerstattungen u. Kostenumlagen							
08.	+ Zinsen und ähnliche Finanzerträge							
09.	+ aktivierungsfähige Eigenleistungen							
10.	+/- Bestandsveränderungen							
11.	+ sonstige ordentliche Erträge							
12.	= Summe ordentliche Erträge	317,00	300,00		497,00	197,00		
13.	- Personalaufwendungen	-7.752,93	-6.800,00		-9.363,77	-2.563,77		
14.	- Versorgungsaufwendungen							
15.	- Aufwendungen für Sach- u. Dienstleistungen	-47.532,52	-25.900,00		-24.937,08	962,92		
16.	- Abschreibungen	-1.043,35	-1.100,00		-1.343,02	-243,02		
17.	- Zinsen und ähnliche Aufwendungen							
18.	- Transferaufwendungen	-200.139,99	-201.000,00		-192.954,86	8.045,14		
19.	- sonstige ordentliche Aufwendungen	-623,42	-700,00		-1.328,05	-628,05		
20.	= Summe ordentliche Aufwendungen	-257.092,21	-235.500,00		-229.926,78	5.573,22		
21.	= Ordentliches Ergebnis	-256.775,21	-235.200,00		-229.429,78	5.770,22		
22.	+ Außerordentliche Erträge							
23.	- Außerordentliche Aufwendungen							
24.	= Außerordentliches Ergebnis							
25.	= Jahresergebnis	-256.775,21	-235.200,00		-229.429,78	5.770,22		
26.	+ Erträge aus internen Leistungsbeziehungen							
27.	- Aufwendungen aus internen Leistungsbeziehungen							
28.	= Saldo aus internen Leistungsbeziehungen							
29.	= Ergebnis unter Berücksichtigung der int. Leistungsbeziehung	-256.775,21	-235.200,00		-229.429,78	5.770,22		

Jahresrechnung Samtgemeinde Neuenhaus 2018

Teilfinanzhaushalt Produkt 26311 Musikschulangebot

Samtgemeinde Neuenhaus

Nr.	Bezeichnung	Ergebnis des Vorjahres	Ansätze des Haushaltsjahres	Veränderung durch Nachtrag mehr(+)/weniger(-)	Ergebnis des Haushaltsjahres 2018	mehr(+)/weniger(-)	Ermächtigungen aus Haushaltsvorjahren	Zu Spalte 6: Davon bisher nicht bewilligte über-/außerplanmäßige Aufw.
01.	Steuern und ähnliche Abgaben							
02.	+ Zuwendungen und allgemeine Umlagen							
03.	+ sonstige Transfereinzahlungen							
04.	+ öffentlich-rechtliche Entgelte							
05.	+ privatrechtliche Entgelte				180,00	180,00		
06.	+ Kostenerstattungen u. Kostenumlagen							
07.	+ Zinsen und ähnliche Einzahlungen							
08.	+ sonstige haushaltswirksame Einzahlungen							
09.	= Summe der Einzahlungen aus lfd. Verwaltungstätigkeit				180,00	180,00		
10.	- Personalauszahlungen	-7.752,93	-6.800,00		-9.363,77	-2.563,77		
11.	- Versorgungsauszahlungen							
12.	- Auszahl. f. Sach- und Dienstleist. u. ger. Verm.	-48.285,40	-25.900,00		-25.627,39	272,61		
13.	- Zinsen und ähnliche Auszahlungen							
14.	- Transferauszahlungen	-200.139,99	-201.000,00		-192.954,86	8.045,14		
15.	- sonstige haushaltswirksame Auszahlungen	-623,42	-700,00		-1.328,05	-628,05		
16.	= Summe der Auszahlungen aus lfd. Verwaltungstätigkeit	-256.801,74	-234.400,00		-229.274,07	5.125,93		
17.	= Saldo aus lfd. Verwaltungstätigkeit	-256.801,74	-234.400,00		-229.094,07	5.305,93		
18.	+ Zuwendungen für Investitionstätigkeit							
19.	+ Beiträge u. ä. Entgelte für Investitionstätigkeit							
20.	+ Veräußerung von Sachvermögen							
21.	+ Finanzvermögensanlagen							
22.	+ Sonstige Investitionstätigkeit							
23.	= Summe der Einzahlungen aus Investitionstätigkeit							
24.	- Erwerb von Grundstücken und Gebäuden							
25.	- Baumaßnahmen							
26.	- Erwerb von beweglichem Sachvermögen	-1.616,02			-3.373,04	-3.373,04		
27.	- Erwerb von Finanzvermögensanlagen							
28.	- Aktivierbare Zuwendungen							
29.	- Sonstige Investitionstätigkeit							
30.	= Summe der Auszahlungen aus Investitionstätigkeit	-1.616,02			-3.373,04	-3.373,04		
31.	= Saldo aus Investitionstätigkeit	-1.616,02			-3.373,04	-3.373,04		
32.	= Finanzmittel- Überschuss/ -Fehlbetrag	-258.417,76	-234.400,00		-232.467,11	1.932,89		
33.	+ Aufnahme von Krediten u. Darl. f. Investitionstätigkeit							
34.	- Tilgung von Krediten u. Darl. f. Investitionstätigkeit							
35.	= Saldo aus Finanzlerungstätigkeit							
36.	= Finanzmittelveränderung	-258.417,76	-234.400,00		-232.467,11	1.932,89		

Jahresrechnung Samtgemeinde Neuenhaus 2018

Teilergebnishaushalt Produkt 27211 Büchereiangebot

Samtgemeinde Neuenhaus

Nr.	Bezeichnung	Ergebnis des Vorjahres	Ansätze des Haushaltsjahres	Veränderung durch Nachtrag mehr(+)/weniger(-)	Ergebnis des Haushaltsjahres 2018	mehr(+)/weniger(-)	Ermächtigungen aus Haushaltsvorjahren	Zu Spalte 6: Davon bisher nicht bewilligte über-/außerplanmäßige Aufw.
01.	Steuern und ähnliche Abgaben							
02.	+ Zuwendungen und allgemeine Umlagen	670,00			300,00	300,00		
03.	+ Auflösungserträge aus Sonderposten	2.055,80	2.000,00		1.955,80	-44,20		
04.	+ sonstige Transfererträge							
05.	+ öffentlich-rechtliche Entgelte	4.938,23	4.600,00		3.398,54	-1.201,46		
06.	+ privatrechtliche Entgelte	292,50			761,88	761,88		
07.	+ Kostenerstattungen u. Kostenumlagen				9,99	9,99		
08.	+ Zinsen und ähnliche Finanzerträge							
09.	+ aktivierungsfähige Eigenleistungen							
10.	+/- Bestandsveränderungen							
11.	+ sonstige ordentliche Erträge				-2.039,50	-2.039,50		
12.	= Summe ordentliche Erträge	7.956,53	6.600,00		4.386,71	-2.213,29		
13.	- Personalaufwendungen	-41.346,20	-41.300,00		-42.822,06	-1.522,06		
14.	- Versorgungsaufwendungen							
15.	- Aufwendungen für Sach- u. Dienstleistungen	-22.736,47	-27.200,00		-26.406,65	793,35		
16.	- Abschreibungen	-11.659,86	-9.100,00		-9.568,07	-468,07		
17.	- Zinsen und ähnliche Aufwendungen							
18.	- Transferaufwendungen							
19.	- sonstige ordentliche Aufwendungen	-1.039,44	-1.200,00		-1.514,02	-314,02		
20.	= Summe ordentliche Aufwendungen	-76.781,97	-78.800,00		-80.310,80	-1.510,80		
21.	= Ordentliches Ergebnis	-68.825,44	-72.200,00		-75.924,09	-3.724,09		
22.	+ Außerordentliche Erträge							
23.	- Außerordentliche Aufwendungen							
24.	= Außerordentliches Ergebnis							
25.	= Jahresergebnis	-68.825,44	-72.200,00		-75.924,09	-3.724,09		
26.	+ Erträge aus internen Leistungsbeziehungen							
27.	- Aufwendungen aus internen Leistungsbeziehungen							
28.	= Saldo aus internen Leistungsbeziehungen							
29.	= Ergebnis unter Berücksichtigung der int. Leistungsbeziehung	-68.825,44	-72.200,00		-75.924,09	-3.724,09		

Jahresrechnung Samtgemeinde Neuenhaus 2018

Teilfinanzhaushalt Produkt 27211 Büchereangebot

Samtgemeinde Neuenhaus

Nr.	Bezeichnung	Ergebnis des Vorjahres	Ansätze des Haushaltsjahres	Veränderung durch Nachtrag mehr(+)/weniger(-)	Ergebnis des Haushaltsjahres 2018	mehr(+)/weniger(-)	Ermächtigungen aus Haushaltsvorjahren	Zu Spalte 6: Davon bisher nicht bewilligte über-/außerplanmäßige Aufw.
01.	Steuern und ähnliche Abgaben							
02.	+ Zuwendungen und allgemeine Umlagen	670,00			300,00	300,00		
03.	+ sonstige Transfereinzahlungen							
04.	+ öffentlich-rechtliche Entgelte	4.938,23	4.600,00		3.307,82	-1.292,18		
05.	+ privatrechtliche Entgelte	292,50			761,88	761,88		
06.	+ Kostenerstattungen u. Kostenumlagen				9,99	9,99		
07.	+ Zinsen und ähnliche Einzahlungen							
08.	+ sonstige haushaltswirksame Einzahlungen							
09.	= Summe der Einzahlungen aus lfd. Verwaltungstätigkeit	5.900,73	4.600,00		4.379,69	-220,31		
10.	- Personalauszahlungen	-41.346,20	-41.300,00		-42.822,06	-1.522,06		
11.	- Versorgungsauszahlungen							
12.	- Auszahl. f. Sach- und Dienstleist. u. ger. Verm.	-23.493,60	-27.200,00		-26.356,20	843,80		
13.	- Zinsen und ähnliche Auszahlungen							
14.	- Transferauszahlungen							
15.	- sonstige haushaltswirksame Auszahlungen	-1.034,93	-1.200,00		-1.499,47	-299,47		
16.	= Summe der Auszahlungen aus lfd. Verwaltungstätigkeit	-65.874,73	-69.700,00		-70.677,73	-977,73		
17.	= Saldo aus lfd. Verwaltungstätigkeit	-59.974,00	-65.100,00		-66.298,04	-1.198,04		
18.	+ Zuwendungen für Investitionstätigkeit							
19.	+ Beiträge u. ä. Entgelte für Investitionstätigkeit							
20.	+ Veräußerung von Sachvermögen							
21.	+ Finanzvermögensanlagen							
22.	+ Sonstige Investitionstätigkeit							
23.	= Summe der Einzahlungen aus Investitionstätigkeit							
24.	- Erwerb von Grundstücken und Gebäuden							
25.	- Baumaßnahmen							
26.	- Erwerb von beweglichem Sachvermögen	-6.458,46			-634,34	-634,34		
27.	- Erwerb von Finanzvermögensanlagen							
28.	- Aktivierbare Zuwendungen							
29.	- Sonstige Investitionstätigkeit							
30.	= Summe der Auszahlungen aus Investitionstätigkeit	-6.458,46			-634,34	-634,34		
31.	= Saldo aus Investitionstätigkeit	-6.458,46			-634,34	-634,34		
32.	= Finanzmittel- Überschuss/ -Fehlbetrag	-66.432,46	-65.100,00		-66.932,38	-1.832,38		
33.	+ Aufnahme von Krediten u. Darl. f. Investitionstätigkeit							
34.	- Tilgung von Krediten u. Darl. f. Investitionstätigkeit							
35.	= Saldo aus Finanzlerungstätigkeit							
36.	= Finanzmittelveränderung	-66.432,46	-65.100,00		-66.932,38	-1.832,38		

Jahresrechnung Samtgemeinde Neuenhaus 2018

Teilergebnishaushalt Produkt 29111 Förderung von Kirchengemeinden

Samtgemeinde Neuenhaus

Nr.	Bezeichnung	Ergebnis des Vorjahres	Ansätze des Haushaltsjahres	Veränderung durch Nachtrag mehr(+)/weniger(-)	Ergebnis des Haushaltsjahres 2018	mehr(+)/weniger(-)	Ermächtigungen aus Haushaltsvorjahren	Zu Spalte 6: Davon bisher nicht bewilligte über-/außerplanmäßige Aufw.
01.	Steuern und ähnliche Abgaben							
02.	+ Zuwendungen und allgemeine Umlagen							
03.	+ Auflösungserträge aus Sonderposten							
04.	+ sonstige Transfererträge							
05.	+ öffentlich-rechtliche Entgelte							
06.	+ privatrechtliche Entgelte							
07.	+ Kostenerstattungen u. Kostenumlagen							
08.	+ Zinsen und ähnliche Finanzerträge							
09.	+ aktivierungsfähige Eigenleistungen							
10.	+/- Bestandsveränderungen							
11.	+ sonstige ordentliche Erträge							
12.	= Summe ordentliche Erträge							
13.	- Personalaufwendungen							
14.	- Versorgungsaufwendungen							
15.	- Aufwendungen für Sach- u. Dienstleistungen							
16.	- Abschreibungen							
17.	- Zinsen und ähnliche Aufwendungen							
18.	- Transferaufwendungen							
19.	- sonstige ordentliche Aufwendungen							
20.	= Summe ordentliche Aufwendungen							
21.	= Ordentliches Ergebnis							
22.	+ Außerordentliche Erträge							
23.	- Außerordentliche Aufwendungen							
24.	= Außerordentliches Ergebnis							
25.	= Jahresergebnis							
26.	+ Erträge aus internen Leistungsbeziehungen							
27.	- Aufwendungen aus internen Leistungsbeziehungen							
28.	= Saldo aus internen Leistungsbeziehungen							
29.	= Ergebnis unter Berücksichtigung der Int. Leistungsbeziehung							

Jahresrechnung Samtgemeinde Neuenhaus 2018

Teilfinanzhaushalt Produkt 29111 Förderung von Kirchengemeinden

Samtgemeinde Neuenhaus

Nr.	Bezeichnung	Ergebnis des Vorjahres	Ansätze des Haushaltsjahres	Veränderung durch Nachtrag mehr(+)/weniger(-)	Ergebnis des Haushaltsjahres 2018	mehr(+)/weniger(-)	Ermächtigungen aus Haushaltsvorjahren	Zu Spalte 6: Davon bisher nicht bewilligte über-/außerplanmäßige Aufw.
01.	Steuern und ähnliche Abgaben							
02.	+ Zuwendungen und allgemeine Umlagen							
03.	+ sonstige Transfereinzahlungen							
04.	+ öffentlich-rechtliche Entgelte							
05.	+ privatrechtliche Entgelte							
06.	+ Kostenerstattungen u. Kostenumlagen							
07.	+ Zinsen und ähnliche Einzahlungen							
08.	+ sonstige haushaltswirksame Einzahlungen							
09.	= Summe der Einzahlungen aus lfd. Verwaltungstätigkeit							
10.	- Personalauszahlungen							
11.	- Versorgungsauszahlungen							
12.	- Auszahl. f. Sach- und Dienstleist. u. ger. Verm.							
13.	- Zinsen und ähnliche Auszahlungen							
14.	- Transferauszahlungen							
15.	- sonstige haushaltswirksame Auszahlungen							
16.	= Summe der Auszahlungen aus lfd. Verwaltungstätigkeit							
17.	= Saldo aus lfd. Verwaltungstätigkeit							
18.	+ Zuwendungen für Investitionstätigkeit							
19.	+ Beiträge u. ä. Entgelte für Investitionstätigkeit							
20.	+ Veräußerung von Sachvermögen							
21.	+ Finanzvermögensanlagen							
22.	+ Sonstige Investitionstätigkeit							
23.	= Summe der Einzahlungen aus Investitionstätigkeit							
24.	- Erwerb von Grundstücken und Gebäuden							
25.	- Baumaßnahmen							
26.	- Erwerb von beweglichem Sachvermögen							
27.	- Erwerb von Finanzvermögensanlagen							
28.	- Aktivierbare Zuwendungen							
29.	- Sonstige Investitionstätigkeit							
30.	= Summe der Auszahlungen aus Investitionstätigkeit							
31.	= Saldo aus Investitionstätigkeit							
32.	= Finanzmittel- Überschuss/ -Fehlbetrag							
33.	+ Aufnahme von Krediten u. Darl. f. Investitionstätigkeit							
34.	- Tilgung von Krediten u. Darl. f. Investitionstätigkeit							
35.	= Saldo aus Finanzlerungstätigkeit							
36.	= Finanzmittelveränderung							

Jahresrechnung Samtgemeinde Neuenhaus 2018

Teilergebnishaushalt Produkt 31551 Treffhaus

Samtgemeinde Neuenhaus

Nr.	Bezeichnung	Ergebnis des Vorjahres	Ansätze des Haushaltsjahres	Veränderung durch Nachtrag mehr(+)/weniger(-)	Ergebnis des Haushaltsjahres 2018	mehr(+)/weniger(-)	Ermächtigungen aus Haushaltsvorjahren	Zu Spalte 6: Davon bisher nicht bewilligte über-/außerplanmäßige Aufw.
01.	Steuern und ähnliche Abgaben							
02.	+ Zuwendungen und allgemeine Umlagen							
03.	+ Auflösungserträge aus Sonderposten							
04.	+ sonstige Transfererträge							
05.	+ öffentlich-rechtliche Entgelte							
06.	+ privatrechtliche Entgelte							
07.	+ Kostenerstattungen u. Kostenumlagen							
08.	+ Zinsen und ähnliche Finanzerträge							
09.	+ aktivierungsfähige Eigenleistungen							
10.	+/- Bestandsveränderungen							
11.	+ sonstige ordentliche Erträge							
12.	= Summe ordentliche Erträge							
13.	- Personalaufwendungen							
14.	- Versorgungsaufwendungen							
15.	- Aufwendungen für Sach- u. Dienstleistungen							
16.	- Abschreibungen							
17.	- Zinsen und ähnliche Aufwendungen							
18.	- Transferaufwendungen							
19.	- sonstige ordentliche Aufwendungen							
20.	= Summe ordentliche Aufwendungen							
21.	= Ordentliches Ergebnis							
22.	+ Außerordentliche Erträge							
23.	- Außerordentliche Aufwendungen							
24.	= Außerordentliches Ergebnis							
25.	= Jahresergebnis							
26.	+ Erträge aus internen Leistungsbeziehungen							
27.	- Aufwendungen aus internen Leistungsbeziehungen							
28.	= Saldo aus internen Leistungsbeziehungen							
29.	= Ergebnis unter Berücksichtigung der Int. Leistungsbeziehung							

Jahresrechnung Samtgemeinde Neuenhaus 2018

Teilfinanzhaushalt Produkt 31551 Treffhaus

Samtgemeinde Neuenhaus

Nr.	Bezeichnung	Ergebnis des Vorjahres	Ansätze des Haushaltsjahres	Veränderung durch Nachtrag mehr(+)/weniger(-)	Ergebnis des Haushaltsjahres 2018	mehr(+)/weniger(-)	Ermächtigungen aus Haushaltsvorjahren	Zu Spalte 6: Davon bisher nicht bewilligte über-/außerplanmäßige Aufw.
01.	Steuern und ähnliche Abgaben							
02.	+ Zuwendungen und allgemeine Umlagen							
03.	+ sonstige Transfereinzahlungen							
04.	+ öffentlich-rechtliche Entgelte							
05.	+ privatrechtliche Entgelte							
06.	+ Kostenerstattungen u. Kostenumlagen							
07.	+ Zinsen und ähnliche Einzahlungen							
08.	+ sonstige haushaltswirksame Einzahlungen							
09.	= Summe der Einzahlungen aus lfd. Verwaltungstätigkeit							
10.	- Personalauszahlungen							
11.	- Versorgungsauszahlungen							
12.	- Auszahl. f. Sach- und Dienstleist. u. ger. Verm.							
13.	- Zinsen und ähnliche Auszahlungen							
14.	- Transferauszahlungen							
15.	- sonstige haushaltswirksame Auszahlungen							
16.	= Summe der Auszahlungen aus lfd. Verwaltungstätigkeit							
17.	= Saldo aus lfd. Verwaltungstätigkeit							
18.	+ Zuwendungen für Investitionstätigkeit							
19.	+ Beiträge u. ä. Entgelte für Investitionstätigkeit							
20.	+ Veräußerung von Sachvermögen							
21.	+ Finanzvermögensanlagen							
22.	+ Sonstige Investitionstätigkeit							
23.	= Summe der Einzahlungen aus Investitionstätigkeit							
24.	- Erwerb von Grundstücken und Gebäuden							
25.	- Baumaßnahmen							
26.	- Erwerb von beweglichem Sachvermögen							
27.	- Erwerb von Finanzvermögensanlagen							
28.	- Aktivierbare Zuwendungen							
29.	- Sonstige Investitionstätigkeit							
30.	= Summe der Auszahlungen aus Investitionstätigkeit							
31.	= Saldo aus Investitionstätigkeit							
32.	= Finanzmittel- Überschuss/ -Fehlbetrag							
33.	+ Aufnahme von Krediten u. Darl. f. Investitionstätigkeit							
34.	- Tilgung von Krediten u. Darl. f. Investitionstätigkeit							
35.	= Saldo aus Finanzlerungstätigkeit							
36.	= Finanzmittelveränderung							

Jahresrechnung Samtgemeinde Neuenhaus 2018

Teilergebnishaushalt Produkt 31561 Familien-,Jugend- und Sozialberatung

Samtgemeinde Neuenhaus

Nr.	Bezeichnung	Ergebnis des Vorjahres	Ansätze des Haushaltsjahres	Veränderung durch Nachtrag mehr(+)/weniger(-)	Ergebnis des Haushaltsjahres 2018	mehr(+)/weniger(-)	Ermächtigungen aus Haushaltsvorjahren	Zu Spalte 6: Davon bisher nicht bewilligte über-/außerplanmäßige Aufw.
01.	Steuern und ähnliche Abgaben							
02.	+ Zuwendungen und allgemeine Umlagen							
03.	+ Auflösungserträge aus Sonderposten							
04.	+ sonstige Transfererträge							
05.	+ öffentlich-rechtliche Entgelte							
06.	+ privatrechtliche Entgelte							
07.	+ Kostenerstattungen u. Kostenumlagen							
08.	+ Zinsen und ähnliche Finanzerträge							
09.	+ aktivierungsfähige Eigenleistungen							
10.	+/- Bestandsveränderungen							
11.	+ sonstige ordentliche Erträge							
12.	= Summe ordentliche Erträge							
13.	- Personalaufwendungen							
14.	- Versorgungsaufwendungen							
15.	- Aufwendungen für Sach- u. Dienstleistungen							
16.	- Abschreibungen							
17.	- Zinsen und ähnliche Aufwendungen							
18.	- Transferaufwendungen							
19.	- sonstige ordentliche Aufwendungen							
20.	= Summe ordentliche Aufwendungen							
21.	= Ordentliches Ergebnis							
22.	+ Außerordentliche Erträge							
23.	- Außerordentliche Aufwendungen							
24.	= Außerordentliches Ergebnis							
25.	= Jahresergebnis							
26.	+ Erträge aus internen Leistungsbeziehungen							
27.	- Aufwendungen aus internen Leistungsbeziehungen							
28.	= Saldo aus internen Leistungsbeziehungen							
29.	= Ergebnis unter Berücksichtigung der int. Leistungsbeziehung							

Jahresrechnung Samtgemeinde Neuenhaus 2018

Teilfinanzhaushalt Produkt 31561 Familien-,Jugend- und Sozialberatung

Samtgemeinde Neuenhaus

Nr.	Bezeichnung	Ergebnis des Vorjahres	Ansätze des Haushaltsjahres	Veränderung durch Nachtrag mehr(+)/weniger(-)	Ergebnis des Haushaltsjahres 2018	mehr(+)/weniger(-)	Ermächtigungen aus Haushaltsvorjahren	Zu Spalte 6: Davon bisher nicht bewilligte über-/außerplanmäßige Aufw.
01.	Steuern und ähnliche Abgaben							
02.	+ Zuwendungen und allgemeine Umlagen							
03.	+ sonstige Transfereinzahlungen							
04.	+ öffentlich-rechtliche Entgelte							
05.	+ privatrechtliche Entgelte							
06.	+ Kostenerstattungen u. Kostenumlagen							
07.	+ Zinsen und ähnliche Einzahlungen							
08.	+ sonstige haushaltswirksame Einzahlungen							
09.	= Summe der Einzahlungen aus lfd. Verwaltungstätigkeit							
10.	- Personalauszahlungen							
11.	- Versorgungsauszahlungen							
12.	- Auszahl. f. Sach- und Dienstleist. u. ger. Verm.							
13.	- Zinsen und ähnliche Auszahlungen							
14.	- Transferauszahlungen							
15.	- sonstige haushaltswirksame Auszahlungen							
16.	= Summe der Auszahlungen aus lfd. Verwaltungstätigkeit							
17.	= Saldo aus lfd. Verwaltungstätigkeit							
18.	+ Zuwendungen für Investitionstätigkeit							
19.	+ Beiträge u. ä. Entgelte für Investitionstätigkeit							
20.	+ Veräußerung von Sachvermögen							
21.	+ Finanzvermögensanlagen							
22.	+ Sonstige Investitionstätigkeit							
23.	= Summe der Einzahlungen aus Investitionstätigkeit							
24.	- Erwerb von Grundstücken und Gebäuden							
25.	- Baumaßnahmen							
26.	- Erwerb von beweglichem Sachvermögen							
27.	- Erwerb von Finanzvermögensanlagen							
28.	- Aktivierbare Zuwendungen							
29.	- Sonstige Investitionstätigkeit							
30.	= Summe der Auszahlungen aus Investitionstätigkeit							
31.	= Saldo aus Investitionstätigkeit							
32.	= Finanzmittel- Überschuss/ -Fehlbetrag							
33.	+ Aufnahme von Krediten u. Darl. f. Investitionstätigkeit							
34.	- Tilgung von Krediten u. Darl. f. Investitionstätigkeit							
35.	= Saldo aus Finanzlerungstätigkeit							
36.	= Finanzmittelveränderung							

Jahresrechnung Samtgemeinde Neuenhaus 2018

Teilergebnishaushalt Produkt 35191 Verwaltung der sonst. Sozialen Angelegenheiten (Rente pp.)

Samtgemeinde Neuenhaus

Nr.	Bezeichnung	Ergebnis des Vorjahres	Ansätze des Haushaltsjahres	Veränderung durch Nachtrag mehr(+)/weniger(-)	Ergebnis des Haushaltsjahres 2018	mehr(+)/weniger(-)	Ermächtigungen aus Haushaltsvorjahren	Zu Spalte 6: Davon bisher nicht bewilligte über-/außerplanmäßige Aufw.
01.	Steuern und ähnliche Abgaben							
02.	+ Zuwendungen und allgemeine Umlagen							
03.	+ Auflösungserträge aus Sonderposten							
04.	+ sonstige Transfererträge							
05.	+ öffentlich-rechtliche Entgelte							
06.	+ privatrechtliche Entgelte							
07.	+ Kostenerstattungen u. Kostenumlagen							
08.	+ Zinsen und ähnliche Finanzerträge							
09.	+ aktivierungsfähige Eigenleistungen							
10.	+/- Bestandsveränderungen							
11.	+ sonstige ordentliche Erträge							
12.	= Summe ordentliche Erträge							
13.	- Personalaufwendungen	-18.812,36	-19.600,00		-20.629,17	-1.029,17		
14.	- Versorgungsaufwendungen							
15.	- Aufwendungen für Sach- u. Dienstleistungen							
16.	- Abschreibungen							
17.	- Zinsen und ähnliche Aufwendungen							
18.	- Transferaufwendungen							
19.	- sonstige ordentliche Aufwendungen							
20.	= Summe ordentliche Aufwendungen	-18.812,36	-19.600,00		-20.629,17	-1.029,17		
21.	= Ordentliches Ergebnis	-18.812,36	-19.600,00		-20.629,17	-1.029,17		
22.	+ Außerordentliche Erträge							
23.	- Außerordentliche Aufwendungen							
24.	= Außerordentliches Ergebnis							
25.	= Jahresergebnis	-18.812,36	-19.600,00		-20.629,17	-1.029,17		
26.	+ Erträge aus internen Leistungsbeziehungen							
27.	- Aufwendungen aus internen Leistungsbeziehungen							
28.	= Saldo aus internen Leistungsbeziehungen							
29.	= Ergebnis unter Berücksichtigung der int. Leistungsbeziehung	-18.812,36	-19.600,00		-20.629,17	-1.029,17		

Jahresrechnung Samtgemeinde Neuenhaus 2018

Teilfinanzhaushalt Produkt 35191 Verwaltung der sonst. Sozialen Angelegenheiten (Rente pp.)

Samtgemeinde Neuenhaus

Nr.	Bezeichnung	Ergebnis des Vorjahres	Ansätze des Haushaltsjahres	Veränderung durch Nachtrag mehr(+)/weniger(-)	Ergebnis des Haushaltsjahres 2018	mehr(+)/weniger(-)	Ermächtigungen aus Haushaltsvorjahren	Zu Spalte 6: Davon bisher nicht bewilligte über-/außerplanmäßige Aufw.
01.	Steuern und ähnliche Abgaben							
02.	+ Zuwendungen und allgemeine Umlagen							
03.	+ sonstige Transfereinzahlungen							
04.	+ öffentlich-rechtliche Entgelte							
05.	+ privatrechtliche Entgelte							
06.	+ Kostenerstattungen u. Kostenumlagen							
07.	+ Zinsen und ähnliche Einzahlungen							
08.	+ sonstige haushaltswirksame Einzahlungen							
09.	= Summe der Einzahlungen aus lfd. Verwaltungstätigkeit							
10.	- Personalauszahlungen	-18.812,36	-19.600,00		-20.629,17	-1.029,17		
11.	- Versorgungsauszahlungen							
12.	- Auszahl. f. Sach- und Dienstleist. u. ger. Verm.							
13.	- Zinsen und ähnliche Auszahlungen							
14.	- Transferauszahlungen							
15.	- sonstige haushaltswirksame Auszahlungen							
16.	= Summe der Auszahlungen aus lfd. Verwaltungstätigkeit	-18.812,36	-19.600,00		-20.629,17	-1.029,17		
17.	= Saldo aus lfd. Verwaltungstätigkeit	-18.812,36	-19.600,00		-20.629,17	-1.029,17		
18.	+ Zuwendungen für Investitionstätigkeit							
19.	+ Beiträge u. ä. Entgelte für Investitionstätigkeit							
20.	+ Veräußerung von Sachvermögen							
21.	+ Finanzvermögensanlagen							
22.	+ Sonstige Investitionstätigkeit							
23.	= Summe der Einzahlungen aus Investitionstätigkeit							
24.	- Erwerb von Grundstücken und Gebäuden							
25.	- Baumaßnahmen							
26.	- Erwerb von beweglichem Sachvermögen							
27.	- Erwerb von Finanzvermögensanlagen							
28.	- Aktivierbare Zuwendungen							
29.	- Sonstige Investitionstätigkeit							
30.	= Summe der Auszahlungen aus Investitionstätigkeit							
31.	= Saldo aus Investitionstätigkeit							
32.	= Finanzmittel- Überschuss/ -Fehlbetrag	-18.812,36	-19.600,00		-20.629,17	-1.029,17		
33.	+ Aufnahme von Krediten u. Darl. f. Investitionstätigkeit							
34.	- Tilgung von Krediten u. Darl. f. Investitionstätigkeit							
35.	= Saldo aus Finanzlerungstätigkeit							
36.	= Finanzmittelveränderung	-18.812,36	-19.600,00		-20.629,17	-1.029,17		

Jahresrechnung Samtgemeinde Neuenhaus 2018

Teilergebnishaushalt Produkt 36511 Kommunales Kindergartenangebot

Samtgemeinde Neuenhaus

Nr.	Bezeichnung	Ergebnis des Vorjahres	Ansätze des Haushaltsjahres	Veränderung durch Nachtrag mehr(+)/weniger(-)	Ergebnis des Haushaltsjahres 2018	mehr(+)/weniger(-)	Ermächtigungen aus Haushaltsvorjahren	Zu Spalte 6: Davon bisher nicht bewilligte über-/außerplanmäßige Aufw.
01.	Steuern und ähnliche Abgaben							
02.	+ Zuwendungen und allgemeine Umlagen							
03.	+ Auflösungserträge aus Sonderposten							
04.	+ sonstige Transfererträge							
05.	+ öffentlich-rechtliche Entgelte							
06.	+ privatrechtliche Entgelte							
07.	+ Kostenerstattungen u. Kostenumlagen							
08.	+ Zinsen und ähnliche Finanzerträge							
09.	+ aktivierungsfähige Eigenleistungen							
10.	+/- Bestandsveränderungen							
11.	+ sonstige ordentliche Erträge							
12.	= Summe ordentliche Erträge							
13.	- Personalaufwendungen							
14.	- Versorgungsaufwendungen							
15.	- Aufwendungen für Sach- u. Dienstleistungen							
16.	- Abschreibungen							
17.	- Zinsen und ähnliche Aufwendungen							
18.	- Transferaufwendungen							
19.	- sonstige ordentliche Aufwendungen							
20.	= Summe ordentliche Aufwendungen							
21.	= Ordentliches Ergebnis							
22.	+ Außerordentliche Erträge							
23.	- Außerordentliche Aufwendungen							
24.	= Außerordentliches Ergebnis							
25.	= Jahresergebnis							
26.	+ Erträge aus internen Leistungsbeziehungen							
27.	- Aufwendungen aus internen Leistungsbeziehungen							
28.	= Saldo aus internen Leistungsbeziehungen							
29.	= Ergebnis unter Berücksichtigung der int. Leistungsbeziehung							

Jahresrechnung Samtgemeinde Neuenhaus 2018

Teilfinanzhaushalt Produkt 36511 Kommunales Kindergartenangebot

Samtgemeinde Neuenhaus

Nr.	Bezeichnung	Ergebnis des Vorjahres	Ansätze des Haushaltsjahres	Veränderung durch Nachtrag mehr(+)/weniger(-)	Ergebnis des Haushaltsjahres 2018	mehr(+)/weniger(-)	Ermächtigungen aus Haushaltsvorjahren	Zu Spalte 6: Davon bisher nicht bewilligte über-/außerplanmäßige Aufw.
01.	Steuern und ähnliche Abgaben							
02.	+ Zuwendungen und allgemeine Umlagen							
03.	+ sonstige Transfereinzahlungen							
04.	+ öffentlich-rechtliche Entgelte							
05.	+ privatrechtliche Entgelte							
06.	+ Kostenerstattungen u. Kostenumlagen							
07.	+ Zinsen und ähnliche Einzahlungen							
08.	+ sonstige haushaltswirksame Einzahlungen							
09.	= Summe der Einzahlungen aus lfd. Verwaltungstätigkeit							
10.	- Personalauszahlungen							
11.	- Versorgungsauszahlungen							
12.	- Auszahl. f. Sach- und Dienstleist. u. ger. Verm.							
13.	- Zinsen und ähnliche Auszahlungen							
14.	- Transferauszahlungen							
15.	- sonstige haushaltswirksame Auszahlungen							
16.	= Summe der Auszahlungen aus lfd. Verwaltungstätigkeit							
17.	= Saldo aus lfd. Verwaltungstätigkeit							
18.	+ Zuwendungen für Investitionstätigkeit							
19.	+ Beiträge u. ä. Entgelte für Investitionstätigkeit							
20.	+ Veräußerung von Sachvermögen							
21.	+ Finanzvermögensanlagen							
22.	+ Sonstige Investitionstätigkeit							
23.	= Summe der Einzahlungen aus Investitionstätigkeit							
24.	- Erwerb von Grundstücken und Gebäuden							
25.	- Baumaßnahmen							
26.	- Erwerb von beweglichem Sachvermögen							
27.	- Erwerb von Finanzvermögensanlagen							
28.	- Aktivierbare Zuwendungen							
29.	- Sonstige Investitionstätigkeit							
30.	= Summe der Auszahlungen aus Investitionstätigkeit							
31.	= Saldo aus Investitionstätigkeit							
32.	= Finanzmittel- Überschuss/ -Fehlbetrag							
33.	+ Aufnahme von Krediten u. Darl. f. Investitionstätigkeit							
34.	- Tilgung von Krediten u. Darl. f. Investitionstätigkeit							
35.	= Saldo aus Finanzlerungstätigkeit							
36.	= Finanzmittelveränderung							

Jahresrechnung Samtgemeinde Neuenhaus 2018

Teilergebnishaushalt Produkt 36521 Kommunales Spielkreisangebot

Samtgemeinde Neuenhaus

Nr.	Bezeichnung	Ergebnis des Vorjahres	Ansätze des Haushaltsjahres	Veränderung durch Nachtrag mehr(+)/weniger(-)	Ergebnis des Haushaltsjahres 2018	mehr(+)/weniger(-)	Ermächtigungen aus Haushaltsvorjahren	Zu Spalte 6: Davon bisher nicht bewilligte über-/außerplanmäßige Aufw.
01.	Steuern und ähnliche Abgaben							
02.	+ Zuwendungen und allgemeine Umlagen							
03.	+ Auflösungserträge aus Sonderposten							
04.	+ sonstige Transfererträge							
05.	+ öffentlich-rechtliche Entgelte							
06.	+ privatrechtliche Entgelte							
07.	+ Kostenerstattungen u. Kostenumlagen							
08.	+ Zinsen und ähnliche Finanzerträge							
09.	+ aktivierungsfähige Eigenleistungen							
10.	+/- Bestandsveränderungen							
11.	+ sonstige ordentliche Erträge							
12.	= Summe ordentliche Erträge							
13.	- Personalaufwendungen							
14.	- Versorgungsaufwendungen							
15.	- Aufwendungen für Sach- u. Dienstleistungen							
16.	- Abschreibungen							
17.	- Zinsen und ähnliche Aufwendungen							
18.	- Transferaufwendungen							
19.	- sonstige ordentliche Aufwendungen							
20.	= Summe ordentliche Aufwendungen							
21.	= Ordentliches Ergebnis							
22.	+ Außerordentliche Erträge							
23.	- Außerordentliche Aufwendungen							
24.	= Außerordentliches Ergebnis							
25.	= Jahresergebnis							
26.	+ Erträge aus internen Leistungsbeziehungen							
27.	- Aufwendungen aus internen Leistungsbeziehungen							
28.	= Saldo aus internen Leistungsbeziehungen							
29.	= Ergebnis unter Berücksichtigung der Int. Leistungsbeziehung							

Jahresrechnung Samtgemeinde Neuenhaus 2018

Teilfinanzhaushalt Produkt 36521 Kommunales Spielkreisangebot

Samtgemeinde Neuenhaus

Nr.	Bezeichnung	Ergebnis des Vorjahres	Ansätze des Haushaltsjahres	Veränderung durch Nachtrag mehr(+)/weniger(-)	Ergebnis des Haushaltsjahres 2018	mehr(+)/weniger(-)	Ermächtigungen aus Haushaltsvorjahren	Zu Spalte 6: Davon bisher nicht bewilligte über-/außerplanmäßige Aufw.
01.	Steuern und ähnliche Abgaben							
02.	+ Zuwendungen und allgemeine Umlagen							
03.	+ sonstige Transfereinzahlungen							
04.	+ öffentlich-rechtliche Entgelte							
05.	+ privatrechtliche Entgelte							
06.	+ Kostenerstattungen u. Kostenumlagen							
07.	+ Zinsen und ähnliche Einzahlungen							
08.	+ sonstige haushaltswirksame Einzahlungen							
09.	= Summe der Einzahlungen aus lfd. Verwaltungstätigkeit							
10.	- Personalauszahlungen							
11.	- Versorgungsauszahlungen							
12.	- Auszahl. f. Sach- und Dienstleist. u. ger. Verm.							
13.	- Zinsen und ähnliche Auszahlungen							
14.	- Transferauszahlungen							
15.	- sonstige haushaltswirksame Auszahlungen							
16.	= Summe der Auszahlungen aus lfd. Verwaltungstätigkeit							
17.	= Saldo aus lfd. Verwaltungstätigkeit							
18.	+ Zuwendungen für Investitionstätigkeit							
19.	+ Beiträge u. ä. Entgelte für Investitionstätigkeit							
20.	+ Veräußerung von Sachvermögen							
21.	+ Finanzvermögensanlagen							
22.	+ Sonstige Investitionstätigkeit							
23.	= Summe der Einzahlungen aus Investitionstätigkeit							
24.	- Erwerb von Grundstücken und Gebäuden							
25.	- Baumaßnahmen							
26.	- Erwerb von beweglichem Sachvermögen							
27.	- Erwerb von Finanzvermögensanlagen							
28.	- Aktivierbare Zuwendungen							
29.	- Sonstige Investitionstätigkeit							
30.	= Summe der Auszahlungen aus Investitionstätigkeit							
31.	= Saldo aus Investitionstätigkeit							
32.	= Finanzmittel- Überschuss/ -Fehlbetrag							
33.	+ Aufnahme von Krediten u. Darl. f. Investitionstätigkeit							
34.	- Tilgung von Krediten u. Darl. f. Investitionstätigkeit							
35.	= Saldo aus Finanzlerungstätigkeit							
36.	= Finanzmittelveränderung							

Jahresrechnung Samtgemeinde Neuenhaus 2018

Teilergebnishaushalt Produkt 36531 Unterstützung kirchlicher Kindergärten

Samtgemeinde Neuenhaus

Nr.	Bezeichnung	Ergebnis des Vorjahres	Ansätze des Haushaltsjahres	Veränderung durch Nachtrag mehr(+)/weniger(-)	Ergebnis des Haushaltsjahres 2018	mehr(+)/weniger(-)	Ermächtigungen aus Haushaltsvorjahren	Zu Spalte 6: Davon bisher nicht bewilligte über-/außerplanmäßige Aufw.
01.	Steuern und ähnliche Abgaben							
02.	+ Zuwendungen und allgemeine Umlagen							
03.	+ Auflösungserträge aus Sonderposten							
04.	+ sonstige Transfererträge							
05.	+ öffentlich-rechtliche Entgelte							
06.	+ privatrechtliche Entgelte							
07.	+ Kostenerstattungen u. Kostenumlagen							
08.	+ Zinsen und ähnliche Finanzerträge							
09.	+ aktivierungsfähige Eigenleistungen							
10.	+/- Bestandsveränderungen							
11.	+ sonstige ordentliche Erträge							
12.	= Summe ordentliche Erträge							
13.	- Personalaufwendungen							
14.	- Versorgungsaufwendungen							
15.	- Aufwendungen für Sach- u. Dienstleistungen							
16.	- Abschreibungen							
17.	- Zinsen und ähnliche Aufwendungen							
18.	- Transferaufwendungen							
19.	- sonstige ordentliche Aufwendungen							
20.	= Summe ordentliche Aufwendungen							
21.	= Ordentliches Ergebnis							
22.	+ Außerordentliche Erträge							
23.	- Außerordentliche Aufwendungen							
24.	= Außerordentliches Ergebnis							
25.	= Jahresergebnis							
26.	+ Erträge aus internen Leistungsbeziehungen							
27.	- Aufwendungen aus internen Leistungsbeziehungen							
28.	= Saldo aus internen Leistungsbeziehungen							
29.	= Ergebnis unter Berücksichtigung der int. Leistungsbeziehung							

Jahresrechnung Samtgemeinde Neuenhaus 2018

Teilfinanzhaushalt Produkt 36531 Unterstützung kirchlicher Kindergärten

Samtgemeinde Neuenhaus

Nr.	Bezeichnung	Ergebnis des Vorjahres	Ansätze des Haushaltsjahres	Veränderung durch Nachtrag mehr(+)/weniger(-)	Ergebnis des Haushaltsjahres 2018	mehr(+)/weniger(-)	Ermächtigungen aus Haushaltsvorjahren	Zu Spalte 6: Davon bisher nicht bewilligte über-/außerplanmäßige Aufw.
01.	Steuern und ähnliche Abgaben							
02.	+ Zuwendungen und allgemeine Umlagen							
03.	+ sonstige Transfereinzahlungen							
04.	+ öffentlich-rechtliche Entgelte							
05.	+ privatrechtliche Entgelte							
06.	+ Kostenerstattungen u. Kostenumlagen							
07.	+ Zinsen und ähnliche Einzahlungen							
08.	+ sonstige haushaltswirksame Einzahlungen							
09.	= Summe der Einzahlungen aus lfd. Verwaltungstätigkeit							
10.	- Personalauszahlungen							
11.	- Versorgungsauszahlungen							
12.	- Auszahl. f. Sach- und Dienstleist. u. ger. Verm.							
13.	- Zinsen und ähnliche Auszahlungen							
14.	- Transferauszahlungen							
15.	- sonstige haushaltswirksame Auszahlungen							
16.	= Summe der Auszahlungen aus lfd. Verwaltungstätigkeit							
17.	= Saldo aus lfd. Verwaltungstätigkeit							
18.	+ Zuwendungen für Investitionstätigkeit							
19.	+ Beiträge u. ä. Entgelte für Investitionstätigkeit							
20.	+ Veräußerung von Sachvermögen							
21.	+ Finanzvermögensanlagen							
22.	+ Sonstige Investitionstätigkeit							
23.	= Summe der Einzahlungen aus Investitionstätigkeit							
24.	- Erwerb von Grundstücken und Gebäuden							
25.	- Baumaßnahmen							
26.	- Erwerb von beweglichem Sachvermögen							
27.	- Erwerb von Finanzvermögensanlagen							
28.	- Aktivierbare Zuwendungen							
29.	- Sonstige Investitionstätigkeit							
30.	= Summe der Auszahlungen aus Investitionstätigkeit							
31.	= Saldo aus Investitionstätigkeit							
32.	= Finanzmittel- Überschuss/ -Fehlbetrag							
33.	+ Aufnahme von Krediten u. Darl. f. Investitionstätigkeit							
34.	- Tilgung von Krediten u. Darl. f. Investitionstätigkeit							
35.	= Saldo aus Finanzlerungstätigkeit							
36.	= Finanzmittelveränderung							

Jahresrechnung Samtgemeinde Neuenhaus 2018

Teilergebnishaushalt Produkt 36541 Unterstützung Kindergärten freier Träger

Samtgemeinde Neuenhaus

Nr.	Bezeichnung	Ergebnis des Vorjahres	Ansätze des Haushaltsjahres	Veränderung durch Nachtrag mehr(+)/weniger(-)	Ergebnis des Haushaltsjahres 2018	mehr(+)/weniger(-)	Ermächtigungen aus Haushaltsvorjahren	Zu Spalte 6: Davon bisher nicht bewilligte über-/außerplanmäßige Aufw.
01.	Steuern und ähnliche Abgaben							
02.	+ Zuwendungen und allgemeine Umlagen							
03.	+ Auflösungserträge aus Sonderposten							
04.	+ sonstige Transfererträge							
05.	+ öffentlich-rechtliche Entgelte							
06.	+ privatrechtliche Entgelte							
07.	+ Kostenerstattungen u. Kostenumlagen							
08.	+ Zinsen und ähnliche Finanzerträge							
09.	+ aktivierungsfähige Eigenleistungen							
10.	+/- Bestandsveränderungen							
11.	+ sonstige ordentliche Erträge							
12.	= Summe ordentliche Erträge							
13.	- Personalaufwendungen							
14.	- Versorgungsaufwendungen							
15.	- Aufwendungen für Sach- u. Dienstleistungen							
16.	- Abschreibungen							
17.	- Zinsen und ähnliche Aufwendungen							
18.	- Transferaufwendungen							
19.	- sonstige ordentliche Aufwendungen							
20.	= Summe ordentliche Aufwendungen							
21.	= Ordentliches Ergebnis							
22.	+ Außerordentliche Erträge							
23.	- Außerordentliche Aufwendungen							
24.	= Außerordentliches Ergebnis							
25.	= Jahresergebnis							
26.	+ Erträge aus internen Leistungsbeziehungen							
27.	- Aufwendungen aus internen Leistungsbeziehungen							
28.	= Saldo aus internen Leistungsbeziehungen							
29.	= Ergebnis unter Berücksichtigung der Int. Leistungsbeziehung							

Jahresrechnung Samtgemeinde Neuenhaus 2018

Teilfinanzhaushalt Produkt 36541 Unterstützung Kindergärten freier Träger

Samtgemeinde Neuenhaus

Nr.	Bezeichnung	Ergebnis des Vorjahres	Ansätze des Haushaltsjahres	Veränderung durch Nachtrag mehr(+)/weniger(-)	Ergebnis des Haushaltsjahres 2018	mehr(+)/weniger(-)	Ermächtigungen aus Haushaltsvorjahren	Zu Spalte 6: Davon bisher nicht bewilligte über-/außerplanmäßige Aufw.
01.	Steuern und ähnliche Abgaben							
02.	+ Zuwendungen und allgemeine Umlagen							
03.	+ sonstige Transfereinzahlungen							
04.	+ öffentlich-rechtliche Entgelte							
05.	+ privatrechtliche Entgelte							
06.	+ Kostenerstattungen u. Kostenumlagen							
07.	+ Zinsen und ähnliche Einzahlungen							
08.	+ sonstige haushaltswirksame Einzahlungen							
09.	= Summe der Einzahlungen aus lfd. Verwaltungstätigkeit							
10.	- Personalauszahlungen							
11.	- Versorgungsauszahlungen							
12.	- Auszahl. f. Sach- und Dienstleist. u. ger. Verm.							
13.	- Zinsen und ähnliche Auszahlungen							
14.	- Transferauszahlungen							
15.	- sonstige haushaltswirksame Auszahlungen							
16.	= Summe der Auszahlungen aus lfd. Verwaltungstätigkeit							
17.	= Saldo aus lfd. Verwaltungstätigkeit							
18.	+ Zuwendungen für Investitionstätigkeit							
19.	+ Beiträge u. ä. Entgelte für Investitionstätigkeit							
20.	+ Veräußerung von Sachvermögen							
21.	+ Finanzvermögensanlagen							
22.	+ Sonstige Investitionstätigkeit							
23.	= Summe der Einzahlungen aus Investitionstätigkeit							
24.	- Erwerb von Grundstücken und Gebäuden							
25.	- Baumaßnahmen							
26.	- Erwerb von beweglichem Sachvermögen							
27.	- Erwerb von Finanzvermögensanlagen							
28.	- Aktivierbare Zuwendungen							
29.	- Sonstige Investitionstätigkeit							
30.	= Summe der Auszahlungen aus Investitionstätigkeit							
31.	= Saldo aus Investitionstätigkeit							
32.	= Finanzmittel- Überschuss/ -Fehlbetrag							
33.	+ Aufnahme von Krediten u. Darl. f. Investitionstätigkeit							
34.	- Tilgung von Krediten u. Darl. f. Investitionstätigkeit							
35.	= Saldo aus Finanzlerungstätigkeit							
36.	= Finanzmittelveränderung							

Jahresrechnung Samtgemeinde Neuenhaus 2018

Teilergebnishaushalt Produkt 36611 Spielplatzangebot

Samtgemeinde Neuenhaus

Nr.	Bezeichnung	Ergebnis des Vorjahres	Ansätze des Haushaltsjahres	Veränderung durch Nachtrag mehr(+)/weniger(-)	Ergebnis des Haushaltsjahres 2018	mehr(+)/weniger(-)	Ermächtigungen aus Haushaltsvorjahren	Zu Spalte 6: Davon bisher nicht bewilligte über-/außerplanmäßige Aufw.
01.	Steuern und ähnliche Abgaben							
02.	+ Zuwendungen und allgemeine Umlagen							
03.	+ Auflösungserträge aus Sonderposten							
04.	+ sonstige Transfererträge							
05.	+ öffentlich-rechtliche Entgelte							
06.	+ privatrechtliche Entgelte							
07.	+ Kostenerstattungen u. Kostenumlagen							
08.	+ Zinsen und ähnliche Finanzerträge							
09.	+ aktivierungsfähige Eigenleistungen							
10.	+/- Bestandsveränderungen							
11.	+ sonstige ordentliche Erträge							
12.	= Summe ordentliche Erträge							
13.	- Personalaufwendungen							
14.	- Versorgungsaufwendungen							
15.	- Aufwendungen für Sach- u. Dienstleistungen							
16.	- Abschreibungen							
17.	- Zinsen und ähnliche Aufwendungen							
18.	- Transferaufwendungen							
19.	- sonstige ordentliche Aufwendungen							
20.	= Summe ordentliche Aufwendungen							
21.	= Ordentliches Ergebnis							
22.	+ Außerordentliche Erträge							
23.	- Außerordentliche Aufwendungen							
24.	= Außerordentliches Ergebnis							
25.	= Jahresergebnis							
26.	+ Erträge aus internen Leistungsbeziehungen							
27.	- Aufwendungen aus internen Leistungsbeziehungen							
28.	= Saldo aus internen Leistungsbeziehungen							
29.	= Ergebnis unter Berücksichtigung der Int. Leistungsbeziehung							

Jahresrechnung Samtgemeinde Neuenhaus 2018

Teilfinanzhaushalt Produkt 36611 Spielplatzangebot

Samtgemeinde Neuenhaus

Nr.	Bezeichnung	Ergebnis des Vorjahres	Ansätze des Haushaltsjahres	Veränderung durch Nachtrag mehr(+)/weniger(-)	Ergebnis des Haushaltsjahres 2018	mehr(+)/weniger(-)	Ermächtigungen aus Haushaltsvorjahren	Zu Spalte 6: Davon bisher nicht bewilligte über-/außerplanmäßige Aufw.
01.	Steuern und ähnliche Abgaben							
02.	+ Zuwendungen und allgemeine Umlagen							
03.	+ sonstige Transfereinzahlungen							
04.	+ öffentlich-rechtliche Entgelte							
05.	+ privatrechtliche Entgelte							
06.	+ Kostenerstattungen u. Kostenumlagen							
07.	+ Zinsen und ähnliche Einzahlungen							
08.	+ sonstige haushaltswirksame Einzahlungen							
09.	= Summe der Einzahlungen aus lfd. Verwaltungstätigkeit							
10.	- Personalauszahlungen							
11.	- Versorgungsauszahlungen							
12.	- Auszahl. f. Sach- und Dienstleist. u. ger. Verm.							
13.	- Zinsen und ähnliche Auszahlungen							
14.	- Transferauszahlungen							
15.	- sonstige haushaltswirksame Auszahlungen							
16.	= Summe der Auszahlungen aus lfd. Verwaltungstätigkeit							
17.	= Saldo aus lfd. Verwaltungstätigkeit							
18.	+ Zuwendungen für Investitionstätigkeit							
19.	+ Beiträge u. ä. Entgelte für Investitionstätigkeit							
20.	+ Veräußerung von Sachvermögen							
21.	+ Finanzvermögensanlagen							
22.	+ Sonstige Investitionstätigkeit							
23.	= Summe der Einzahlungen aus Investitionstätigkeit							
24.	- Erwerb von Grundstücken und Gebäuden							
25.	- Baumaßnahmen							
26.	- Erwerb von beweglichem Sachvermögen							
27.	- Erwerb von Finanzvermögensanlagen							
28.	- Aktivierbare Zuwendungen							
29.	- Sonstige Investitionstätigkeit							
30.	= Summe der Auszahlungen aus Investitionstätigkeit							
31.	= Saldo aus Investitionstätigkeit							
32.	= Finanzmittel- Überschuss/ -Fehlbetrag							
33.	+ Aufnahme von Krediten u. Darl. f. Investitionstätigkeit							
34.	- Tilgung von Krediten u. Darl. f. Investitionstätigkeit							
35.	= Saldo aus Finanzlerungstätigkeit							
36.	= Finanzmittelveränderung							

Jahresrechnung Samtgemeinde Neuenhaus 2018

Teilergebnishaushalt Produkt 36621 Jugend- und Kulturzentrum

Samtgemeinde Neuenhaus

Nr.	Bezeichnung	Ergebnis des Vorjahres	Ansätze des Haushaltsjahres	Veränderung durch Nachtrag mehr(+)/weniger(-)	Ergebnis des Haushaltsjahres 2018	mehr(+)/weniger(-)	Ermächtigungen aus Haushaltsvorjahren	Zu Spalte 6: Davon bisher nicht bewilligte über-/außerplanmäßige Aufw.
01.	Steuern und ähnliche Abgaben							
02.	+ Zuwendungen und allgemeine Umlagen							
03.	+ Auflösungserträge aus Sonderposten							
04.	+ sonstige Transfererträge							
05.	+ öffentlich-rechtliche Entgelte							
06.	+ privatrechtliche Entgelte							
07.	+ Kostenerstattungen u. Kostenumlagen							
08.	+ Zinsen und ähnliche Finanzerträge							
09.	+ aktivierungsfähige Eigenleistungen							
10.	+/- Bestandsveränderungen							
11.	+ sonstige ordentliche Erträge							
12.	= Summe ordentliche Erträge							
13.	- Personalaufwendungen							
14.	- Versorgungsaufwendungen							
15.	- Aufwendungen für Sach- u. Dienstleistungen							
16.	- Abschreibungen							
17.	- Zinsen und ähnliche Aufwendungen							
18.	- Transferaufwendungen							
19.	- sonstige ordentliche Aufwendungen							
20.	= Summe ordentliche Aufwendungen							
21.	= Ordentliches Ergebnis							
22.	+ Außerordentliche Erträge							
23.	- Außerordentliche Aufwendungen							
24.	= Außerordentliches Ergebnis							
25.	= Jahresergebnis							
26.	+ Erträge aus internen Leistungsbeziehungen							
27.	- Aufwendungen aus internen Leistungsbeziehungen							
28.	= Saldo aus internen Leistungsbeziehungen							
29.	= Ergebnis unter Berücksichtigung der Int. Leistungsbeziehung							

Jahresrechnung Samtgemeinde Neuenhaus 2018

Teilfinanzhaushalt Produkt 36621 Jugend- und Kulturzentrum

Samtgemeinde Neuenhaus

Nr.	Bezeichnung	Ergebnis des Vorjahres	Ansätze des Haushaltsjahres	Veränderung durch Nachtrag mehr(+)/weniger(-)	Ergebnis des Haushaltsjahres 2018	mehr(+)/weniger(-)	Ermächtigungen aus Haushaltsvorjahren	Zu Spalte 6: Davon bisher nicht bewilligte über-/außerplanmäßige Aufw.
01.	Steuern und ähnliche Abgaben							
02.	+ Zuwendungen und allgemeine Umlagen							
03.	+ sonstige Transfereinzahlungen							
04.	+ öffentlich-rechtliche Entgelte							
05.	+ privatrechtliche Entgelte							
06.	+ Kostenerstattungen u. Kostenumlagen							
07.	+ Zinsen und ähnliche Einzahlungen							
08.	+ sonstige haushaltswirksame Einzahlungen							
09.	= Summe der Einzahlungen aus lfd. Verwaltungstätigkeit							
10.	- Personalauszahlungen							
11.	- Versorgungsauszahlungen							
12.	- Auszahl. f. Sach- und Dienstleist. u. ger. Verm.							
13.	- Zinsen und ähnliche Auszahlungen							
14.	- Transferauszahlungen							
15.	- sonstige haushaltswirksame Auszahlungen							
16.	= Summe der Auszahlungen aus lfd. Verwaltungstätigkeit							
17.	= Saldo aus lfd. Verwaltungstätigkeit							
18.	+ Zuwendungen für Investitionstätigkeit							
19.	+ Beiträge u. ä. Entgelte für Investitionstätigkeit							
20.	+ Veräußerung von Sachvermögen							
21.	+ Finanzvermögensanlagen							
22.	+ Sonstige Investitionstätigkeit							
23.	= Summe der Einzahlungen aus Investitionstätigkeit							
24.	- Erwerb von Grundstücken und Gebäuden							
25.	- Baumaßnahmen							
26.	- Erwerb von beweglichem Sachvermögen							
27.	- Erwerb von Finanzvermögensanlagen							
28.	- Aktivierbare Zuwendungen							
29.	- Sonstige Investitionstätigkeit							
30.	= Summe der Auszahlungen aus Investitionstätigkeit							
31.	= Saldo aus Investitionstätigkeit							
32.	= Finanzmittel- Überschuss/ -Fehlbetrag							
33.	+ Aufnahme von Krediten u. Darl. f. Investitionstätigkeit							
34.	- Tilgung von Krediten u. Darl. f. Investitionstätigkeit							
35.	= Saldo aus Finanzlerungstätigkeit							
36.	= Finanzmittelveränderung							

Jahresrechnung Samtgemeinde Neuenhaus 2018

Teilergebnishaushalt Produkt 36751 Familienservicebüro

Samtgemeinde Neuenhaus

Nr.	Bezeichnung	Ergebnis des Vorjahres	Ansätze des Haushaltsjahres	Veränderung durch Nachtrag mehr(+)/weniger(-)	Ergebnis des Haushaltsjahres 2018	mehr(+)/weniger(-)	Ermächtigungen aus Haushaltsvorjahren	Zu Spalte 6: Davon bisher nicht bewilligte über-/außerplanmäßige Aufw.
01.	Steuern und ähnliche Abgaben							
02.	+ Zuwendungen und allgemeine Umlagen							
03.	+ Auflösungserträge aus Sonderposten							
04.	+ sonstige Transfererträge							
05.	+ öffentlich-rechtliche Entgelte							
06.	+ privatrechtliche Entgelte	11.592,00	11.500,00		12.559,82	1.059,82		
07.	+ Kostenerstattungen u. Kostenumlagen							
08.	+ Zinsen und ähnliche Finanzerträge							
09.	+ aktivierungsfähige Eigenleistungen							
10.	+/- Bestandsveränderungen							
11.	+ sonstige ordentliche Erträge							
12.	= Summe ordentliche Erträge	11.592,00	11.500,00		12.559,82	1.059,82		
13.	- Personalaufwendungen	-4.834,16	-4.900,00		-4.914,53	-14,53		
14.	- Versorgungsaufwendungen							
15.	- Aufwendungen für Sach- u. Dienstleistungen	-9.043,61	-9.700,00		-9.066,12	633,88		
16.	- Abschreibungen							
17.	- Zinsen und ähnliche Aufwendungen							
18.	- Transferaufwendungen	-6.259,68	-6.300,00		-6.259,68	40,32		
19.	- sonstige ordentliche Aufwendungen							
20.	= Summe ordentliche Aufwendungen	-20.137,45	-20.900,00		-20.240,33	659,67		
21.	= Ordentliches Ergebnis	-8.545,45	-9.400,00		-7.680,51	1.719,49		
22.	+ Außerordentliche Erträge							
23.	- Außerordentliche Aufwendungen							
24.	= Außerordentliches Ergebnis							
25.	= Jahresergebnis	-8.545,45	-9.400,00		-7.680,51	1.719,49		
26.	+ Erträge aus internen Leistungsbeziehungen							
27.	- Aufwendungen aus internen Leistungsbeziehungen							
28.	= Saldo aus internen Leistungsbeziehungen							
29.	= Ergebnis unter Berücksichtigung der int. Leistungsbeziehung	-8.545,45	-9.400,00		-7.680,51	1.719,49		

Jahresrechnung Samtgemeinde Neuenhaus 2018

Teilfinanzhaushalt Produkt 36751 Familienservicebüro								
Samtgemeinde Neuenhaus								
Nr.	Bezeichnung	Ergebnis des Vorjahres	Ansätze des Haushaltsjahres	Veränderung durch Nachtrag mehr(+)/weniger(-)	Ergebnis des Haushaltsjahres 2018	mehr(+)/weniger(-)	Ermächtigungen aus Haushaltsvorjahren	Zu Spalte 6: Davon bisher nicht bewilligte über-/außerplanmäßige Aufw.
01.	Steuern und ähnliche Abgaben							
02.	+ Zuwendungen und allgemeine Umlagen							
03.	+ sonstige Transfereinzahlungen							
04.	+ öffentlich-rechtliche Entgelte							
05.	+ privatrechtliche Entgelte	11.592,00	11.500,00		12.166,46	666,46		
06.	+ Kostenerstattungen u. Kostenumlagen							
07.	+ Zinsen und ähnliche Einzahlungen							
08.	+ sonstige haushaltswirksame Einzahlungen							
09.	= Summe der Einzahlungen aus lfd. Verwaltungstätigkeit	11.592,00	11.500,00		12.166,46	666,46		
10.	- Personalauszahlungen	-4.834,16	-4.900,00		-4.914,53	-14,53		
11.	- Versorgungsauszahlungen							
12.	- Auszahl. f. Sach- und Dienstleist. u. ger. Verm.	-8.702,73	-9.700,00		-9.121,39	578,61		
13.	- Zinsen und ähnliche Auszahlungen							
14.	- Transferauszahlungen	-6.259,68	-6.300,00		-6.259,68	40,32		
15.	- sonstige haushaltswirksame Auszahlungen							
16.	= Summe der Auszahlungen aus lfd. Verwaltungstätigkeit	-19.796,57	-20.900,00		-20.295,60	604,40		
17.	= Saldo aus lfd. Verwaltungstätigkeit	-8.204,57	-9.400,00		-8.129,14	1.270,86		
18.	+ Zuwendungen für Investitionstätigkeit							
19.	+ Beiträge u. ä. Entgelte für Investitionstätigkeit							
20.	+ Veräußerung von Sachvermögen							
21.	+ Finanzvermögensanlagen							
22.	+ Sonstige Investitionstätigkeit							
23.	= Summe der Einzahlungen aus Investitionstätigkeit							
24.	- Erwerb von Grundstücken und Gebäuden							
25.	- Baumaßnahmen							
26.	- Erwerb von beweglichem Sachvermögen							
27.	- Erwerb von Finanzvermögensanlagen							
28.	- Aktivierbare Zuwendungen							
29.	- Sonstige Investitionstätigkeit							
30.	= Summe der Auszahlungen aus Investitionstätigkeit							
31.	= Saldo aus Investitionstätigkeit							
32.	= Finanzmittel- Überschuss/ -Fehlbetrag	-8.204,57	-9.400,00		-8.129,14	1.270,86		
33.	+ Aufnahme von Krediten u. Darl. f. Investitionstätigkeit							
34.	- Tilgung von Krediten u. Darl. f. Investitionstätigkeit							
35.	= Saldo aus Finanzlerungstätigkeit							
36.	= Finanzmittelveränderung	-8.204,57	-9.400,00		-8.129,14	1.270,86		

Jahresrechnung Samtgemeinde Neuenhaus 2018

Teilergebnishaushalt Produkt 42111 Förderung des Sports (allg.)

Samtgemeinde Neuenhaus

Nr.	Bezeichnung	Ergebnis des Vorjahres	Ansätze des Haushaltsjahres	Veränderung durch Nachtrag mehr(+)/weniger(-)	Ergebnis des Haushaltsjahres 2018	mehr(+)/weniger(-)	Ermächtigungen aus Haushaltsvorjahren	Zu Spalte 6: Davon bisher nicht bewilligte über-/außerplanmäßige Aufw.
01.	Steuern und ähnliche Abgaben							
02.	+ Zuwendungen und allgemeine Umlagen							
03.	+ Auflösungserträge aus Sonderposten	629,40	600,00		629,41	29,41		
04.	+ sonstige Transfererträge							
05.	+ öffentlich-rechtliche Entgelte							
06.	+ privatrechtliche Entgelte							
07.	+ Kostenerstattungen u. Kostenumlagen				1.400,00	1.400,00		
08.	+ Zinsen und ähnliche Finanzerträge							
09.	+ aktivierungsfähige Eigenleistungen							
10.	+/- Bestandsveränderungen							
11.	+ sonstige ordentliche Erträge							
12.	= Summe ordentliche Erträge	629,40	600,00		2.029,41	1.429,41		
13.	- Personalaufwendungen							
14.	- Versorgungsaufwendungen							
15.	- Aufwendungen für Sach- u. Dienstleistungen	-749,31	-1.000,00		-2.680,25	-1.680,25		
16.	- Abschreibungen	-662,33	-700,00		-662,33	37,67		
17.	- Zinsen und ähnliche Aufwendungen							
18.	- Transferaufwendungen	-2.941,32						
19.	- sonstige ordentliche Aufwendungen							
20.	= Summe ordentliche Aufwendungen	-4.352,96	-1.700,00		-3.342,58	-1.642,58		
21.	= Ordentliches Ergebnis	-3.723,56	-1.100,00		-1.313,17	-213,17		
22.	+ Außerordentliche Erträge							
23.	- Außerordentliche Aufwendungen							
24.	= Außerordentliches Ergebnis							
25.	= Jahresergebnis	-3.723,56	-1.100,00		-1.313,17	-213,17		
26.	+ Erträge aus internen Leistungsbeziehungen							
27.	- Aufwendungen aus internen Leistungsbeziehungen							
28.	= Saldo aus internen Leistungsbeziehungen							
29.	= Ergebnis unter Berücksichtigung der int. Leistungsbeziehung	-3.723,56	-1.100,00		-1.313,17	-213,17		

Jahresrechnung Samtgemeinde Neuenhaus 2018

Teilfinanzhaushalt Produkt 42111 Förderung des Sports (allg.)								
Samtgemeinde Neuenhaus								
Nr.	Bezeichnung	Ergebnis des Vorjahres	Ansätze des Haushaltsjahres	Veränderung durch Nachtrag mehr(+)/weniger(-)	Ergebnis des Haushaltsjahres 2018	mehr(+)/weniger(-)	Ermächtigungen aus Haushaltsvorjahren	Zu Spalte 6: Davon bisher nicht bewilligte über-/außerplanmäßige Aufw.
01.	Steuern und ähnliche Abgaben							
02.	+ Zuwendungen und allgemeine Umlagen							
03.	+ sonstige Transfereinzahlungen							
04.	+ öffentlich-rechtliche Entgelte							
05.	+ privatrechtliche Entgelte							
06.	+ Kostenerstattungen u. Kostenumlagen				1.400,00	1.400,00		
07.	+ Zinsen und ähnliche Einzahlungen							
08.	+ sonstige haushaltswirksame Einzahlungen							
09.	= Summe der Einzahlungen aus lfd. Verwaltungstätigkeit				1.400,00	1.400,00		
10.	- Personalauszahlungen							
11.	- Versorgungsauszahlungen							
12.	- Auszahl. f. Sach- und Dienstleist. u. ger. Verm.	-995,34	-1.000,00		-2.367,12	-1.367,12		
13.	- Zinsen und ähnliche Auszahlungen							
14.	- Transferauszahlungen	-3.000,00			-3.901,75	-3.901,75		
15.	- sonstige haushaltswirksame Auszahlungen							
16.	= Summe der Auszahlungen aus lfd. Verwaltungstätigkeit	-3.995,34	-1.000,00		-6.268,87	-5.268,87		
17.	= Saldo aus lfd. Verwaltungstätigkeit	-3.995,34	-1.000,00		-4.868,87	-3.868,87		
18.	+ Zuwendungen für Investitionstätigkeit							
19.	+ Beiträge u. ä. Entgelte für Investitionstätigkeit							
20.	+ Veräußerung von Sachvermögen							
21.	+ Finanzvermögensanlagen							
22.	+ Sonstige Investitionstätigkeit							
23.	= Summe der Einzahlungen aus Investitionstätigkeit							
24.	- Erwerb von Grundstücken und Gebäuden							
25.	- Baumaßnahmen							
26.	- Erwerb von beweglichem Sachvermögen							
27.	- Erwerb von Finanzvermögensanlagen							
28.	- Aktivierbare Zuwendungen							
29.	- Sonstige Investitionstätigkeit							
30.	= Summe der Auszahlungen aus Investitionstätigkeit							
31.	= Saldo aus Investitionstätigkeit							
32.	= Finanzmittel- Überschuss/ -Fehlbetrag	-3.995,34	-1.000,00		-4.868,87	-3.868,87		
33.	+ Aufnahme von Krediten u. Darl. f. Investitionstätigkeit							
34.	- Tilgung von Krediten u. Darl. f. Investitionstätigkeit							
35.	= Saldo aus Finanzlerungstätigkeit							
36.	= Finanzmitteleränderung	-3.995,34	-1.000,00		-4.868,87	-3.868,87		

Jahresrechnung Samtgemeinde Neuenhaus 2018

Teilergebnishaushalt Produkt 42411 Sportplatzangebot

Samtgemeinde Neuenhaus

Nr.	Bezeichnung	Ergebnis des Vorjahres	Ansätze des Haushaltsjahres	Veränderung durch Nachtrag mehr(+)/weniger(-)	Ergebnis des Haushaltsjahres 2018	mehr(+)/weniger(-)	Ermächtigungen aus Haushaltsvorjahren	Zu Spalte 6: Davon bisher nicht bewilligte über-/außerplanmäßige Aufw.
01.	Steuern und ähnliche Abgaben							
02.	+ Zuwendungen und allgemeine Umlagen							
03.	+ Auflösungserträge aus Sonderposten	3.376,67	3.400,00		3.376,68	-23,32		
04.	+ sonstige Transfererträge							
05.	+ öffentlich-rechtliche Entgelte							
06.	+ privatrechtliche Entgelte							
07.	+ Kostenerstattungen u. Kostenumlagen							
08.	+ Zinsen und ähnliche Finanzerträge							
09.	+ aktivierungsfähige Eigenleistungen							
10.	+/- Bestandsveränderungen							
11.	+ sonstige ordentliche Erträge							
12.	= Summe ordentliche Erträge	3.376,67	3.400,00		3.376,68	-23,32		
13.	- Personalaufwendungen	-11.192,74	-10.800,00		-12.055,27	-1.255,27		
14.	- Versorgungsaufwendungen							
15.	- Aufwendungen für Sach- u. Dienstleistungen	-17.212,69	-23.000,00		-27.935,44	-4.935,44		
16.	- Abschreibungen	-10.546,36	-10.100,00		-10.158,72	-58,72		
17.	- Zinsen und ähnliche Aufwendungen							
18.	- Transferaufwendungen							
19.	- sonstige ordentliche Aufwendungen				-2.368,40	-2.368,40		
20.	= Summe ordentliche Aufwendungen	-38.951,79	-43.900,00		-52.517,83	-8.617,83		
21.	= Ordentliches Ergebnis	-35.575,12	-40.500,00		-49.141,15	-8.641,15		
22.	+ Außerordentliche Erträge							
23.	- Außerordentliche Aufwendungen							
24.	= Außerordentliches Ergebnis							
25.	= Jahresergebnis	-35.575,12	-40.500,00		-49.141,15	-8.641,15		
26.	+ Erträge aus internen Leistungsbeziehungen							
27.	- Aufwendungen aus internen Leistungsbeziehungen							
28.	= Saldo aus internen Leistungsbeziehungen							
29.	= Ergebnis unter Berücksichtigung der int. Leistungsbeziehung	-35.575,12	-40.500,00		-49.141,15	-8.641,15		

Jahresrechnung Samtgemeinde Neuenhaus 2018

Teilfinanzhaushalt Produkt 42411 Sportplatzangebot								
Samtgemeinde Neuenhaus								
Nr.	Bezeichnung	Ergebnis des Vorjahres	Ansätze des Haushaltsjahres	Veränderung durch Nachtrag mehr(+)/weniger(-)	Ergebnis des Haushaltsjahres 2018	mehr(+)/weniger(-)	Ermächtigungen aus Haushaltsvorjahren	Zu Spalte 6: Davon bisher nicht bewilligte über-/außerplanmäßige Aufw.
01.	Steuern und ähnliche Abgaben							
02.	+ Zuwendungen und allgemeine Umlagen							
03.	+ sonstige Transfereinzahlungen							
04.	+ öffentlich-rechtliche Entgelte							
05.	+ privatrechtliche Entgelte							
06.	+ Kostenerstattungen u. Kostenumlagen							
07.	+ Zinsen und ähnliche Einzahlungen							
08.	+ sonstige haushaltswirksame Einzahlungen							
09.	= Summe der Einzahlungen aus lfd. Verwaltungstätigkeit							
10.	- Personalauszahlungen	-11.192,74	-10.800,00		-12.055,27	-1.255,27		
11.	- Versorgungsauszahlungen							
12.	- Auszahl. f. Sach- und Dienstleist. u. ger. Verm.	-18.076,57	-23.000,00		-28.139,97	-5.139,97		
13.	- Zinsen und ähnliche Auszahlungen							
14.	- Transferauszahlungen							
15.	- sonstige haushaltswirksame Auszahlungen				-2.368,40	-2.368,40		
16.	= Summe der Auszahlungen aus lfd. Verwaltungstätigkeit	-29.269,31	-33.800,00		-42.563,64	-8.763,64		
17.	= Saldo aus lfd. Verwaltungstätigkeit	-29.269,31	-33.800,00		-42.563,64	-8.763,64		
18.	+ Zuwendungen für Investitionstätigkeit							
19.	+ Beiträge u. ä. Entgelte für Investitionstätigkeit							
20.	+ Veräußerung von Sachvermögen							
21.	+ Finanzvermögensanlagen							
22.	+ Sonstige Investitionstätigkeit							
23.	= Summe der Einzahlungen aus Investitionstätigkeit							
24.	- Erwerb von Grundstücken und Gebäuden							
25.	- Baumaßnahmen		-50.000,00			50.000,00		
26.	- Erwerb von beweglichem Sachvermögen	-2.944,66			-1.511,30	-1.511,30		
27.	- Erwerb von Finanzvermögensanlagen							
28.	- Aktivierbare Zuwendungen							
29.	- Sonstige Investitionstätigkeit							
30.	= Summe der Auszahlungen aus Investitionstätigkeit	-2.944,66	-50.000,00		-1.511,30	48.488,70		
31.	= Saldo aus Investitionstätigkeit	-2.944,66	-50.000,00		-1.511,30	48.488,70		
32.	= Finanzmittel- Überschuss/ -Fehlbetrag	-32.213,97	-83.800,00		-44.074,94	39.725,06		
33.	+ Aufnahme von Krediten u. Darl. f. Investitionstätigkeit							
34.	- Tilgung von Krediten u. Darl. f. Investitionstätigkeit							
35.	= Saldo aus Finanzlerungstätigkeit							
36.	= Finanzmittelveränderung	-32.213,97	-83.800,00		-44.074,94	39.725,06		

Jahresrechnung Samtgemeinde Neuenhaus 2018

Teilergebnishaushalt Produkt 42421 Sporthallenangebot

Samtgemeinde Neuenhaus

Nr.	Bezeichnung	Ergebnis des Vorjahres	Ansätze des Haushaltsjahres	Veränderung durch Nachtrag mehr(+)/weniger(-)	Ergebnis des Haushaltsjahres 2018	mehr(+)/weniger(-)	Ermächtigungen aus Haushaltsvorjahren	Zu Spalte 6: Davon bisher nicht bewilligte über-/außerplanmäßige Aufw.
01.	Steuern und ähnliche Abgaben							
02.	+ Zuwendungen und allgemeine Umlagen							
03.	+ Auflösungserträge aus Sonderposten	10.650,56	10.300,00		10.353,06	53,06		
04.	+ sonstige Transfererträge							
05.	+ öffentlich-rechtliche Entgelte							
06.	+ privatrechtliche Entgelte							
07.	+ Kostenerstattungen u. Kostenumlagen	-111,50						
08.	+ Zinsen und ähnliche Finanzerträge							
09.	+ aktivierungsfähige Eigenleistungen							
10.	+/- Bestandsveränderungen							
11.	+ sonstige ordentliche Erträge							
12.	= Summe ordentliche Erträge	10.539,06	10.300,00		10.353,06	53,06		
13.	- Personalaufwendungen	-35.807,20	-36.500,00		-38.006,29	-1.506,29		
14.	- Versorgungsaufwendungen							
15.	- Aufwendungen für Sach- u. Dienstleistungen	-156.634,50	-187.900,00		-213.910,47	-26.010,47		
16.	- Abschreibungen	-85.578,57	-87.100,00		-85.200,43	1.899,57		
17.	- Zinsen und ähnliche Aufwendungen							
18.	- Transferaufwendungen							
19.	- sonstige ordentliche Aufwendungen	-9.377,04	-4.100,00		-3.556,54	543,46		
20.	= Summe ordentliche Aufwendungen	-287.397,31	-315.600,00		-340.673,73	-25.073,73		
21.	= Ordentliches Ergebnis	-276.858,25	-305.300,00		-330.320,67	-25.020,67		
22.	+ Außerordentliche Erträge	-131,04						
23.	- Außerordentliche Aufwendungen	-433,60						
24.	= Außerordentliches Ergebnis	-564,64						
25.	= Jahresergebnis	-277.422,89	-305.300,00		-330.320,67	-25.020,67		
26.	+ Erträge aus internen Leistungsbeziehungen							
27.	- Aufwendungen aus internen Leistungsbeziehungen							
28.	= Saldo aus internen Leistungsbeziehungen							
29.	= Ergebnis unter Berücksichtigung der int. Leistungsbeziehung	-277.422,89	-305.300,00		-330.320,67	-25.020,67		

Jahresrechnung Samtgemeinde Neuenhaus 2018

Teilfinanzhaushalt Produkt 42421 Sporthallenangebot								
Samtgemeinde Neuenhaus								
Nr.	Bezeichnung	Ergebnis des Vorjahres	Ansätze des Haushaltsjahres	Veränderung durch Nachtrag mehr(+)/weniger(-)	Ergebnis des Haushaltsjahres 2018	mehr(+)/weniger(-)	Ermächtigungen aus Haushaltsvorjahren	Zu Spalte 6: Davon bisher nicht bewilligte über-/außerplanmäßige Aufw.
01.	Steuern und ähnliche Abgaben							
02.	+ Zuwendungen und allgemeine Umlagen							
03.	+ sonstige Transfereinzahlungen							
04.	+ öffentlich-rechtliche Entgelte							
05.	+ privatrechtliche Entgelte							
06.	+ Kostenerstattungen u. Kostenumlagen							
07.	+ Zinsen und ähnliche Einzahlungen							
08.	+ sonstige haushaltswirksame Einzahlungen	-131,04						
09.	= Summe der Einzahlungen aus lfd. Verwaltungstätigkeit	-131,04						
10.	- Personalauszahlungen	-35.807,20	-36.500,00		-38.006,29	-1.506,29		
11.	- Versorgungsauszahlungen							
12.	- Auszahl. f. Sach- und Dienstleist. u. ger. Verm.	-166.745,55	-187.900,00		-213.835,49	-25.935,49		
13.	- Zinsen und ähnliche Auszahlungen							
14.	- Transferauszahlungen							
15.	- sonstige haushaltswirksame Auszahlungen	-9.864,04	-4.100,00		-3.498,59	601,41		
16.	= Summe der Auszahlungen aus lfd. Verwaltungstätigkeit	-212.416,79	-228.500,00		-255.340,37	-26.840,37		
17.	= Saldo aus lfd. Verwaltungstätigkeit	-212.547,83	-228.500,00		-255.340,37	-26.840,37		
18.	+ Zuwendungen für Investitionstätigkeit							
19.	+ Beiträge u. ä. Entgelte für Investitionstätigkeit							
20.	+ Veräußerung von Sachvermögen							
21.	+ Finanzvermögensanlagen							
22.	+ Sonstige Investitionstätigkeit							
23.	= Summe der Einzahlungen aus Investitionstätigkeit							
24.	- Erwerb von Grundstücken und Gebäuden							
25.	- Baumaßnahmen		-200.000,00		-25.999,85	174.000,15		
26.	- Erwerb von beweglichem Sachvermögen				-1.987,50	-1.987,50		
27.	- Erwerb von Finanzvermögensanlagen							
28.	- Aktivierbare Zuwendungen							
29.	- Sonstige Investitionstätigkeit							
30.	= Summe der Auszahlungen aus Investitionstätigkeit		-200.000,00		-27.987,35	172.012,65		
31.	= Saldo aus Investitionstätigkeit		-200.000,00		-27.987,35	172.012,65		
32.	= Finanzmittel- Überschuss/ -Fehlbetrag	-212.547,83	-428.500,00		-283.327,72	145.172,28		
33.	+ Aufnahme von Krediten u. Darl. f. Investitionstätigkeit							
34.	- Tilgung von Krediten u. Darl. f. Investitionstätigkeit							
35.	= Saldo aus Finanzlerungstätigkeit							
36.	= Finanzmittelveränderung	-212.547,83	-428.500,00		-283.327,72	145.172,28		

Jahresrechnung Samtgemeinde Neuenhaus 2018

Teilergebnishaushalt Produkt 42431 Schwimmhallenangebot

Samtgemeinde Neuenhaus

Nr.	Bezeichnung	Ergebnis des Vorjahres	Ansätze des Haushaltsjahres	Veränderung durch Nachtrag mehr(+)/weniger(-)	Ergebnis des Haushaltsjahres 2018	mehr(+)/weniger(-)	Ermächtigungen aus Haushaltsvorjahren	Zu Spalte 6: Davon bisher nicht bewilligte über-/außerplanmäßige Aufw.
01.	Steuern und ähnliche Abgaben							
02.	+ Zuwendungen und allgemeine Umlagen							
03.	+ Auflösungserträge aus Sonderposten							
04.	+ sonstige Transfererträge							
05.	+ öffentlich-rechtliche Entgelte							
06.	+ privatrechtliche Entgelte							
07.	+ Kostenerstattungen u. Kostenumlagen							
08.	+ Zinsen und ähnliche Finanzerträge							
09.	+ aktivierungsfähige Eigenleistungen							
10.	+/- Bestandsveränderungen							
11.	+ sonstige ordentliche Erträge							
12.	= Summe ordentliche Erträge							
13.	- Personalaufwendungen							
14.	- Versorgungsaufwendungen							
15.	- Aufwendungen für Sach- u. Dienstleistungen							
16.	- Abschreibungen							
17.	- Zinsen und ähnliche Aufwendungen							
18.	- Transferaufwendungen							
19.	- sonstige ordentliche Aufwendungen							
20.	= Summe ordentliche Aufwendungen							
21.	= Ordentliches Ergebnis							
22.	+ Außerordentliche Erträge							
23.	- Außerordentliche Aufwendungen							
24.	= Außerordentliches Ergebnis							
25.	= Jahresergebnis							
26.	+ Erträge aus internen Leistungsbeziehungen							
27.	- Aufwendungen aus internen Leistungsbeziehungen							
28.	= Saldo aus internen Leistungsbeziehungen							
29.	= Ergebnis unter Berücksichtigung der Int. Leistungsbeziehung							

Jahresrechnung Samtgemeinde Neuenhaus 2018

Teilfinanzhaushalt Produkt 42431 Schwimmhallenangebot

Samtgemeinde Neuenhaus

Nr.	Bezeichnung	Ergebnis des Vorjahres	Ansätze des Haushaltsjahres	Veränderung durch Nachtrag mehr(+)/weniger(-)	Ergebnis des Haushaltsjahres 2018	mehr(+)/weniger(-)	Ermächtigungen aus Haushaltsvorjahren	Zu Spalte 6: Davon bisher nicht bewilligte über-/außerplanmäßige Aufw.
01.	Steuern und ähnliche Abgaben							
02.	+ Zuwendungen und allgemeine Umlagen							
03.	+ sonstige Transfereinzahlungen							
04.	+ öffentlich-rechtliche Entgelte							
05.	+ privatrechtliche Entgelte							
06.	+ Kostenerstattungen u. Kostenumlagen							
07.	+ Zinsen und ähnliche Einzahlungen							
08.	+ sonstige haushaltswirksame Einzahlungen							
09.	= Summe der Einzahlungen aus lfd. Verwaltungstätigkeit							
10.	- Personalauszahlungen							
11.	- Versorgungsauszahlungen							
12.	- Auszahl. f. Sach- und Dienstleist. u. ger. Verm.							
13.	- Zinsen und ähnliche Auszahlungen							
14.	- Transferauszahlungen							
15.	- sonstige haushaltswirksame Auszahlungen							
16.	= Summe der Auszahlungen aus lfd. Verwaltungstätigkeit							
17.	= Saldo aus lfd. Verwaltungstätigkeit							
18.	+ Zuwendungen für Investitionstätigkeit							
19.	+ Beiträge u. ä. Entgelte für Investitionstätigkeit							
20.	+ Veräußerung von Sachvermögen							
21.	+ Finanzvermögensanlagen							
22.	+ Sonstige Investitionstätigkeit							
23.	= Summe der Einzahlungen aus Investitionstätigkeit							
24.	- Erwerb von Grundstücken und Gebäuden							
25.	- Baumaßnahmen							
26.	- Erwerb von beweglichem Sachvermögen							
27.	- Erwerb von Finanzvermögensanlagen							
28.	- Aktivierbare Zuwendungen							
29.	- Sonstige Investitionstätigkeit							
30.	= Summe der Auszahlungen aus Investitionstätigkeit							
31.	= Saldo aus Investitionstätigkeit							
32.	= Finanzmittel- Überschuss/ -Fehlbetrag							
33.	+ Aufnahme von Krediten u. Darl. f. Investitionstätigkeit							
34.	- Tilgung von Krediten u. Darl. f. Investitionstätigkeit							
35.	= Saldo aus Finanzlerungstätigkeit							
36.	= Finanzmittelveränderung							

Jahresrechnung Samtgemeinde Neuenhaus 2018

Teilergebnishaushalt Produkt 51111 Räumliche Planungs- und Entwicklungsmaßnahmen

Samtgemeinde Neuenhaus

Nr.	Bezeichnung	Ergebnis des Vorjahres	Ansätze des Haushaltsjahres	Veränderung durch Nachtrag mehr(+)/weniger(-)	Ergebnis des Haushaltsjahres 2018	mehr(+)/weniger(-)	Ermächtigungen aus Haushaltsvorjahren	Zu Spalte 6: Davon bisher nicht bewilligte über-/außerplanmäßige Aufw.
01.	Steuern und ähnliche Abgaben							
02.	+ Zuwendungen und allgemeine Umlagen							
03.	+ Auflösungserträge aus Sonderposten							
04.	+ sonstige Transfererträge							
05.	+ öffentlich-rechtliche Entgelte							
06.	+ privatrechtliche Entgelte							
07.	+ Kostenerstattungen u. Kostenumlagen	1.394,96	5.000,00			-5.000,00		
08.	+ Zinsen und ähnliche Finanzerträge							
09.	+ aktivierungsfähige Eigenleistungen							
10.	+/- Bestandsveränderungen							
11.	+ sonstige ordentliche Erträge							
12.	= Summe ordentliche Erträge	1.394,96	5.000,00			-5.000,00		
13.	- Personalaufwendungen	-41.350,14	-39.900,00		-47.521,40	-7.621,40		
14.	- Versorgungsaufwendungen							
15.	- Aufwendungen für Sach- u. Dienstleistungen	-32.702,29	-10.000,00		-29.285,31	-19.285,31		
16.	- Abschreibungen							
17.	- Zinsen und ähnliche Aufwendungen							
18.	- Transferaufwendungen							
19.	- sonstige ordentliche Aufwendungen	-2.670,89	-400,00		-996,19	-596,19		
20.	= Summe ordentliche Aufwendungen	-76.723,32	-50.300,00		-77.802,90	-27.502,90		
21.	= Ordentliches Ergebnis	-75.328,36	-45.300,00		-77.802,90	-32.502,90		
22.	+ Außerordentliche Erträge							
23.	- Außerordentliche Aufwendungen							
24.	= Außerordentliches Ergebnis							
25.	= Jahresergebnis	-75.328,36	-45.300,00		-77.802,90	-32.502,90		
26.	+ Erträge aus internen Leistungsbeziehungen							
27.	- Aufwendungen aus internen Leistungsbeziehungen							
28.	= Saldo aus internen Leistungsbeziehungen							
29.	= Ergebnis unter Berücksichtigung der int. Leistungsbeziehung	-75.328,36	-45.300,00		-77.802,90	-32.502,90		

Jahresrechnung Samtgemeinde Neuenhaus 2018

Teilfinanzhaushalt Produkt 51111 Räumliche Planungs- und Entwicklungsmaßnahmen								
Samtgemeinde Neuenhaus								
Nr.	Bezeichnung	Ergebnis des Vorjahres	Ansätze des Haushaltsjahres	Veränderung durch Nachtrag mehr(+)/weniger(-)	Ergebnis des Haushaltsjahres 2018	mehr(+)/weniger(-)	Ermächtigungen aus Haushaltsvorjahren	Zu Spalte 6: Davon bisher nicht bewilligte über-/außerplanmäßige Aufw.
01.	Steuern und ähnliche Abgaben							
02.	+ Zuwendungen und allgemeine Umlagen							
03.	+ sonstige Transfereinzahlungen							
04.	+ öffentlich-rechtliche Entgelte							
05.	+ privatrechtliche Entgelte							
06.	+ Kostenerstattungen u. Kostenumlagen	1.394,96	5.000,00			-5.000,00		
07.	+ Zinsen und ähnliche Einzahlungen							
08.	+ sonstige haushaltswirksame Einzahlungen							
09.	= Summe der Einzahlungen aus lfd. Verwaltungstätigkeit	1.394,96	5.000,00			-5.000,00		
10.	- Personalauszahlungen	-39.641,48	-39.900,00		-48.528,93	-8.628,93		
11.	- Versorgungsauszahlungen							
12.	- Auszahl. f. Sach- und Dienstleist. u. ger. Verm.	-32.702,29	-10.000,00		-29.285,31	-19.285,31		
13.	- Zinsen und ähnliche Auszahlungen							
14.	- Transferauszahlungen							
15.	- sonstige haushaltswirksame Auszahlungen	-2.670,89	-400,00		-996,19	-596,19		
16.	= Summe der Auszahlungen aus lfd. Verwaltungstätigkeit	-75.014,66	-50.300,00		-78.810,43	-28.510,43		
17.	= Saldo aus lfd. Verwaltungstätigkeit	-73.619,70	-45.300,00		-78.810,43	-33.510,43		
18.	+ Zuwendungen für Investitionstätigkeit							
19.	+ Beiträge u. ä. Entgelte für Investitionstätigkeit							
20.	+ Veräußerung von Sachvermögen							
21.	+ Finanzvermögensanlagen							
22.	+ Sonstige Investitionstätigkeit							
23.	= Summe der Einzahlungen aus Investitionstätigkeit							
24.	- Erwerb von Grundstücken und Gebäuden							
25.	- Baumaßnahmen							
26.	- Erwerb von beweglichem Sachvermögen							
27.	- Erwerb von Finanzvermögensanlagen							
28.	- Aktivierbare Zuwendungen							
29.	- Sonstige Investitionstätigkeit							
30.	= Summe der Auszahlungen aus Investitionstätigkeit							
31.	= Saldo aus Investitionstätigkeit							
32.	= Finanzmittel- Überschuss/ -Fehlbetrag	-73.619,70	-45.300,00		-78.810,43	-33.510,43		
33.	+ Aufnahme von Krediten u. Darl. f. Investitionstätigkeit							
34.	- Tilgung von Krediten u. Darl. f. Investitionstätigkeit							
35.	= Saldo aus Finanzlerungstätigkeit							
36.	= Finanzmitteleränderung	-73.619,70	-45.300,00		-78.810,43	-33.510,43		

Jahresrechnung Samtgemeinde Neuenhaus 2018

Teilergebnishaushalt Produkt 51121 Gemeindegestaltung

Samtgemeinde Neuenhaus

Nr.	Bezeichnung	Ergebnis des Vorjahres	Ansätze des Haushaltsjahres	Veränderung durch Nachtrag mehr(+)/weniger(-)	Ergebnis des Haushaltsjahres 2018	mehr(+)/weniger(-)	Ermächtigungen aus Haushaltsvorjahren	Zu Spalte 6: Davon bisher nicht bewilligte über-/außerplanmäßige Aufw.
01.	Steuern und ähnliche Abgaben							
02.	+ Zuwendungen und allgemeine Umlagen							
03.	+ Auflösungserträge aus Sonderposten							
04.	+ sonstige Transfererträge							
05.	+ öffentlich-rechtliche Entgelte							
06.	+ privatrechtliche Entgelte							
07.	+ Kostenerstattungen u. Kostenumlagen							
08.	+ Zinsen und ähnliche Finanzerträge							
09.	+ aktivierungsfähige Eigenleistungen							
10.	+/- Bestandsveränderungen							
11.	+ sonstige ordentliche Erträge							
12.	= Summe ordentliche Erträge							
13.	- Personalaufwendungen							
14.	- Versorgungsaufwendungen							
15.	- Aufwendungen für Sach- u. Dienstleistungen							
16.	- Abschreibungen							
17.	- Zinsen und ähnliche Aufwendungen							
18.	- Transferaufwendungen							
19.	- sonstige ordentliche Aufwendungen							
20.	= Summe ordentliche Aufwendungen							
21.	= Ordentliches Ergebnis							
22.	+ Außerordentliche Erträge							
23.	- Außerordentliche Aufwendungen							
24.	= Außerordentliches Ergebnis							
25.	= Jahresergebnis							
26.	+ Erträge aus internen Leistungsbeziehungen							
27.	- Aufwendungen aus internen Leistungsbeziehungen							
28.	= Saldo aus internen Leistungsbeziehungen							
29.	= Ergebnis unter Berücksichtigung der Int. Leistungsbeziehung							

Jahresrechnung Samtgemeinde Neuenhaus 2018

Teilfinanzhaushalt Produkt 51121 Gemeindegestaltung

Samtgemeinde Neuenhaus

Nr.	Bezeichnung	Ergebnis des Vorjahres	Ansätze des Haushaltsjahres	Veränderung durch Nachtrag mehr(+)/weniger(-)	Ergebnis des Haushaltsjahres 2018	mehr(+)/weniger(-)	Ermächtigungen aus Haushaltsvorjahren	Zu Spalte 6: Davon bisher nicht bewilligte über-/außerplanmäßige Aufw.
01.	Steuern und ähnliche Abgaben							
02.	+ Zuwendungen und allgemeine Umlagen							
03.	+ sonstige Transfereinzahlungen							
04.	+ öffentlich-rechtliche Entgelte							
05.	+ privatrechtliche Entgelte							
06.	+ Kostenerstattungen u. Kostenumlagen							
07.	+ Zinsen und ähnliche Einzahlungen							
08.	+ sonstige haushaltswirksame Einzahlungen							
09.	= Summe der Einzahlungen aus lfd. Verwaltungstätigkeit							
10.	- Personalauszahlungen							
11.	- Versorgungsauszahlungen							
12.	- Auszahl. f. Sach- und Dienstleist. u. ger. Verm.							
13.	- Zinsen und ähnliche Auszahlungen							
14.	- Transferauszahlungen							
15.	- sonstige haushaltswirksame Auszahlungen							
16.	= Summe der Auszahlungen aus lfd. Verwaltungstätigkeit							
17.	= Saldo aus lfd. Verwaltungstätigkeit							
18.	+ Zuwendungen für Investitionstätigkeit							
19.	+ Beiträge u. ä. Entgelte für Investitionstätigkeit							
20.	+ Veräußerung von Sachvermögen							
21.	+ Finanzvermögensanlagen							
22.	+ Sonstige Investitionstätigkeit							
23.	= Summe der Einzahlungen aus Investitionstätigkeit							
24.	- Erwerb von Grundstücken und Gebäuden							
25.	- Baumaßnahmen							
26.	- Erwerb von beweglichem Sachvermögen							
27.	- Erwerb von Finanzvermögensanlagen							
28.	- Aktivierbare Zuwendungen							
29.	- Sonstige Investitionstätigkeit							
30.	= Summe der Auszahlungen aus Investitionstätigkeit							
31.	= Saldo aus Investitionstätigkeit							
32.	= Finanzmittel- Überschuss/ -Fehlbetrag							
33.	+ Aufnahme von Krediten u. Darl. f. Investitionstätigkeit							
34.	- Tilgung von Krediten u. Darl. f. Investitionstätigkeit							
35.	= Saldo aus Finanzlerungstätigkeit							
36.	= Finanzmittelveränderung							

Jahresrechnung Samtgemeinde Neuenhaus 2018

Teilergebnishaushalt Produkt 52111 Bau- und Grundstücksordnung

Samtgemeinde Neuenhaus

Nr.	Bezeichnung	Ergebnis des Vorjahres	Ansätze des Haushaltsjahres	Veränderung durch Nachtrag mehr(+)/weniger(-)	Ergebnis des Haushaltsjahres 2018	mehr(+)/weniger(-)	Ermächtigungen aus Haushaltsvorjahren	Zu Spalte 6: Davon bisher nicht bewilligte über-/außerplanmäßige Aufw.
01.	Steuern und ähnliche Abgaben							
02.	+ Zuwendungen und allgemeine Umlagen							
03.	+ Auflösungserträge aus Sonderposten							
04.	+ sonstige Transfererträge							
05.	+ öffentlich-rechtliche Entgelte							
06.	+ privatrechtliche Entgelte							
07.	+ Kostenerstattungen u. Kostenumlagen							
08.	+ Zinsen und ähnliche Finanzerträge							
09.	+ aktivierungsfähige Eigenleistungen							
10.	+/- Bestandsveränderungen							
11.	+ sonstige ordentliche Erträge							
12.	= Summe ordentliche Erträge							
13.	- Personalaufwendungen	-4.861,21	-5.000,00		-5.023,75	-23,75		
14.	- Versorgungsaufwendungen							
15.	- Aufwendungen für Sach- u. Dienstleistungen							
16.	- Abschreibungen							
17.	- Zinsen und ähnliche Aufwendungen							
18.	- Transferaufwendungen							
19.	- sonstige ordentliche Aufwendungen	-415,25	-200,00		-413,71	-213,71		
20.	= Summe ordentliche Aufwendungen	-5.276,46	-5.200,00		-5.437,46	-237,46		
21.	= Ordentliches Ergebnis	-5.276,46	-5.200,00		-5.437,46	-237,46		
22.	+ Außerordentliche Erträge							
23.	- Außerordentliche Aufwendungen							
24.	= Außerordentliches Ergebnis							
25.	= Jahresergebnis	-5.276,46	-5.200,00		-5.437,46	-237,46		
26.	+ Erträge aus internen Leistungsbeziehungen							
27.	- Aufwendungen aus internen Leistungsbeziehungen							
28.	= Saldo aus internen Leistungsbeziehungen							
29.	= Ergebnis unter Berücksichtigung der int. Leistungsbeziehung	-5.276,46	-5.200,00		-5.437,46	-237,46		

Jahresrechnung Samtgemeinde Neuenhaus 2018

Teilfinanzhaushalt Produkt 52111 Bau- und Grundstücksordnung								
Samtgemeinde Neuenhaus								
Nr.	Bezeichnung	Ergebnis des Vorjahres	Ansätze des Haushaltsjahres	Veränderung durch Nachtrag mehr(+)/weniger(-)	Ergebnis des Haushaltsjahres 2018	mehr(+)/weniger(-)	Ermächtigungen aus Haushaltsvorjahren	Zu Spalte 6: Davon bisher nicht bewilligte über-/außerplanmäßige Aufw.
01.	Steuern und ähnliche Abgaben							
02.	+ Zuwendungen und allgemeine Umlagen							
03.	+ sonstige Transfereinzahlungen							
04.	+ öffentlich-rechtliche Entgelte							
05.	+ privatrechtliche Entgelte							
06.	+ Kostenerstattungen u. Kostenumlagen							
07.	+ Zinsen und ähnliche Einzahlungen							
08.	+ sonstige haushaltswirksame Einzahlungen							
09.	= Summe der Einzahlungen aus lfd. Verwaltungstätigkeit							
10.	- Personalauszahlungen	-4.861,21	-5.000,00		-5.023,75	-23,75		
11.	- Versorgungsauszahlungen							
12.	- Auszahl. f. Sach- und Dienstleist. u. ger. Verm.							
13.	- Zinsen und ähnliche Auszahlungen							
14.	- Transferauszahlungen							
15.	- sonstige haushaltswirksame Auszahlungen	-370,35	-200,00		-458,61	-258,61		
16.	= Summe der Auszahlungen aus lfd. Verwaltungstätigkeit	-5.231,56	-5.200,00		-5.482,36	-282,36		
17.	= Saldo aus lfd. Verwaltungstätigkeit	-5.231,56	-5.200,00		-5.482,36	-282,36		
18.	+ Zuwendungen für Investitionstätigkeit							
19.	+ Beiträge u. ä. Entgelte für Investitionstätigkeit							
20.	+ Veräußerung von Sachvermögen							
21.	+ Finanzvermögensanlagen							
22.	+ Sonstige Investitionstätigkeit							
23.	= Summe der Einzahlungen aus Investitionstätigkeit							
24.	- Erwerb von Grundstücken und Gebäuden							
25.	- Baumaßnahmen							
26.	- Erwerb von beweglichem Sachvermögen							
27.	- Erwerb von Finanzvermögensanlagen							
28.	- Aktivierbare Zuwendungen							
29.	- Sonstige Investitionstätigkeit							
30.	= Summe der Auszahlungen aus Investitionstätigkeit							
31.	= Saldo aus Investitionstätigkeit							
32.	= Finanzmittel- Überschuss/ -Fehlbetrag	-5.231,56	-5.200,00		-5.482,36	-282,36		
33.	+ Aufnahme von Krediten u. Darl. f. Investitionstätigkeit							
34.	- Tilgung von Krediten u. Darl. f. Investitionstätigkeit							
35.	= Saldo aus Finanzlerungstätigkeit							
36.	= Finanzmittelveränderung	-5.231,56	-5.200,00		-5.482,36	-282,36		

Jahresrechnung Samtgemeinde Neuenhaus 2018

Teilergebnishaushalt Produkt 52211 Wohnbauförderung

Samtgemeinde Neuenhaus

Nr.	Bezeichnung	Ergebnis des Vorjahres	Ansätze des Haushaltsjahres	Veränderung durch Nachtrag mehr(+)/weniger(-)	Ergebnis des Haushaltsjahres 2018	mehr(+)/weniger(-)	Ermächtigungen aus Haushaltsvorjahren	Zu Spalte 6: Davon bisher nicht bewilligte über-/außerplanmäßige Aufw.
01.	Steuern und ähnliche Abgaben							
02.	+ Zuwendungen und allgemeine Umlagen							
03.	+ Auflösungserträge aus Sonderposten							
04.	+ sonstige Transfererträge							
05.	+ öffentlich-rechtliche Entgelte							
06.	+ privatrechtliche Entgelte							
07.	+ Kostenerstattungen u. Kostenumlagen							
08.	+ Zinsen und ähnliche Finanzerträge							
09.	+ aktivierungsfähige Eigenleistungen							
10.	+/- Bestandsveränderungen							
11.	+ sonstige ordentliche Erträge							
12.	= Summe ordentliche Erträge							
13.	- Personalaufwendungen							
14.	- Versorgungsaufwendungen							
15.	- Aufwendungen für Sach- u. Dienstleistungen							
16.	- Abschreibungen							
17.	- Zinsen und ähnliche Aufwendungen							
18.	- Transferaufwendungen							
19.	- sonstige ordentliche Aufwendungen							
20.	= Summe ordentliche Aufwendungen							
21.	= Ordentliches Ergebnis							
22.	+ Außerordentliche Erträge							
23.	- Außerordentliche Aufwendungen							
24.	= Außerordentliches Ergebnis							
25.	= Jahresergebnis							
26.	+ Erträge aus internen Leistungsbeziehungen							
27.	- Aufwendungen aus internen Leistungsbeziehungen							
28.	= Saldo aus internen Leistungsbeziehungen							
29.	= Ergebnis unter Berücksichtigung der Int. Leistungsbeziehung							

Jahresrechnung Samtgemeinde Neuenhaus 2018

Teilfinanzhaushalt Produkt 52211 Wohnbauförderung

Samtgemeinde Neuenhaus

Nr.	Bezeichnung	Ergebnis des Vorjahres	Ansätze des Haushaltsjahres	Veränderung durch Nachtrag mehr(+)/weniger(-)	Ergebnis des Haushaltsjahres 2018	mehr(+)/weniger(-)	Ermächtigungen aus Haushaltsvorjahren	Zu Spalte 6: Davon bisher nicht bewilligte über-/außerplanmäßige Aufw.
01.	Steuern und ähnliche Abgaben							
02.	+ Zuwendungen und allgemeine Umlagen							
03.	+ sonstige Transfereinzahlungen							
04.	+ öffentlich-rechtliche Entgelte							
05.	+ privatrechtliche Entgelte							
06.	+ Kostenerstattungen u. Kostenumlagen							
07.	+ Zinsen und ähnliche Einzahlungen							
08.	+ sonstige haushaltswirksame Einzahlungen							
09.	= Summe der Einzahlungen aus lfd. Verwaltungstätigkeit							
10.	- Personalauszahlungen							
11.	- Versorgungsauszahlungen							
12.	- Auszahl. f. Sach- und Dienstleist. u. ger. Verm.							
13.	- Zinsen und ähnliche Auszahlungen							
14.	- Transferauszahlungen							
15.	- sonstige haushaltswirksame Auszahlungen							
16.	= Summe der Auszahlungen aus lfd. Verwaltungstätigkeit							
17.	= Saldo aus lfd. Verwaltungstätigkeit							
18.	+ Zuwendungen für Investitionstätigkeit							
19.	+ Beiträge u. ä. Entgelte für Investitionstätigkeit							
20.	+ Veräußerung von Sachvermögen							
21.	+ Finanzvermögensanlagen							
22.	+ Sonstige Investitionstätigkeit							
23.	= Summe der Einzahlungen aus Investitionstätigkeit							
24.	- Erwerb von Grundstücken und Gebäuden							
25.	- Baumaßnahmen							
26.	- Erwerb von beweglichem Sachvermögen							
27.	- Erwerb von Finanzvermögensanlagen							
28.	- Aktivierbare Zuwendungen							
29.	- Sonstige Investitionstätigkeit							
30.	= Summe der Auszahlungen aus Investitionstätigkeit							
31.	= Saldo aus Investitionstätigkeit							
32.	= Finanzmittel- Überschuss/ -Fehlbetrag							
33.	+ Aufnahme von Krediten u. Darl. f. Investitionstätigkeit							
34.	- Tilgung von Krediten u. Darl. f. Investitionstätigkeit							
35.	= Saldo aus Finanzlerungstätigkeit							
36.	= Finanzmittelveränderung							

Jahresrechnung Samtgemeinde Neuenhaus 2018

Teilergebnishaushalt Produkt 53111 Elektrizitätsversorgung

Samtgemeinde Neuenhaus

Nr.	Bezeichnung	Ergebnis des Vorjahres	Ansätze des Haushaltsjahres	Veränderung durch Nachtrag mehr(+)/weniger(-)	Ergebnis des Haushaltsjahres 2018	mehr(+)/weniger(-)	Ermächtigungen aus Haushaltsvorjahren	Zu Spalte 6: Davon bisher nicht bewilligte über-/außerplanmäßige Aufw.
01.	Steuern und ähnliche Abgaben							
02.	+ Zuwendungen und allgemeine Umlagen							
03.	+ Auflösungserträge aus Sonderposten							
04.	+ sonstige Transfererträge							
05.	+ öffentlich-rechtliche Entgelte							
06.	+ privatrechtliche Entgelte							
07.	+ Kostenerstattungen u. Kostenumlagen							
08.	+ Zinsen und ähnliche Finanzerträge							
09.	+ aktivierungsfähige Eigenleistungen							
10.	+/- Bestandsveränderungen							
11.	+ sonstige ordentliche Erträge							
12.	= Summe ordentliche Erträge							
13.	- Personalaufwendungen							
14.	- Versorgungsaufwendungen							
15.	- Aufwendungen für Sach- u. Dienstleistungen							
16.	- Abschreibungen							
17.	- Zinsen und ähnliche Aufwendungen							
18.	- Transferaufwendungen							
19.	- sonstige ordentliche Aufwendungen							
20.	= Summe ordentliche Aufwendungen							
21.	= Ordentliches Ergebnis							
22.	+ Außerordentliche Erträge							
23.	- Außerordentliche Aufwendungen							
24.	= Außerordentliches Ergebnis							
25.	= Jahresergebnis							
26.	+ Erträge aus internen Leistungsbeziehungen							
27.	- Aufwendungen aus internen Leistungsbeziehungen							
28.	= Saldo aus internen Leistungsbeziehungen							
29.	= Ergebnis unter Berücksichtigung der Int. Leistungsbeziehung							

Jahresrechnung Samtgemeinde Neuenhaus 2018

Teilfinanzhaushalt Produkt 53111 Elektrizitätsversorgung								
Samtgemeinde Neuenhaus								
Nr.	Bezeichnung	Ergebnis des Vorjahres	Ansätze des Haushaltsjahres	Veränderung durch Nachtrag mehr(+)/weniger(-)	Ergebnis des Haushaltsjahres 2018	mehr(+)/weniger(-)	Ermächtigungen aus Haushaltsvorjahren	Zu Spalte 6: Davon bisher nicht bewilligte über-/außerplanmäßige Aufw.
01.	Steuern und ähnliche Abgaben							
02.	+ Zuwendungen und allgemeine Umlagen							
03.	+ sonstige Transfereinzahlungen							
04.	+ öffentlich-rechtliche Entgelte							
05.	+ privatrechtliche Entgelte							
06.	+ Kostenerstattungen u. Kostenumlagen							
07.	+ Zinsen und ähnliche Einzahlungen							
08.	+ sonstige haushaltswirksame Einzahlungen							
09.	= Summe der Einzahlungen aus lfd. Verwaltungstätigkeit							
10.	- Personalauszahlungen							
11.	- Versorgungsauszahlungen							
12.	- Auszahl. f. Sach- und Dienstleist. u. ger. Verm.							
13.	- Zinsen und ähnliche Auszahlungen							
14.	- Transferauszahlungen							
15.	- sonstige haushaltswirksame Auszahlungen							
16.	= Summe der Auszahlungen aus lfd. Verwaltungstätigkeit							
17.	= Saldo aus lfd. Verwaltungstätigkeit							
18.	+ Zuwendungen für Investitionstätigkeit							
19.	+ Beiträge u. ä. Entgelte für Investitionstätigkeit							
20.	+ Veräußerung von Sachvermögen							
21.	+ Finanzvermögensanlagen							
22.	+ Sonstige Investitionstätigkeit							
23.	= Summe der Einzahlungen aus Investitionstätigkeit							
24.	- Erwerb von Grundstücken und Gebäuden							
25.	- Baumaßnahmen							
26.	- Erwerb von beweglichem Sachvermögen							
27.	- Erwerb von Finanzvermögensanlagen							
28.	- Aktivierbare Zuwendungen							
29.	- Sonstige Investitionstätigkeit							
30.	= Summe der Auszahlungen aus Investitionstätigkeit							
31.	= Saldo aus Investitionstätigkeit							
32.	= Finanzmittel- Überschuss/ -Fehlbetrag							
33.	+ Aufnahme von Krediten u. Darl. f. Investitionstätigkeit							
34.	- Tilgung von Krediten u. Darl. f. Investitionstätigkeit							
35.	= Saldo aus Finanzlerungstätigkeit							
36.	= Finanzmittelveränderung							

Jahresrechnung Samtgemeinde Neuenhaus 2018

Teilergebnishaushalt Produkt 53211 Gasversorgung

Samtgemeinde Neuenhaus

Nr.	Bezeichnung	Ergebnis des Vorjahres	Ansätze des Haushaltsjahres	Veränderung durch Nachtrag mehr(+)/weniger(-)	Ergebnis des Haushaltsjahres 2018	mehr(+)/weniger(-)	Ermächtigungen aus Haushaltsvorjahren	Zu Spalte 6: Davon bisher nicht bewilligte über-/außerplanmäßige Aufw.
01.	Steuern und ähnliche Abgaben							
02.	+ Zuwendungen und allgemeine Umlagen							
03.	+ Auflösungserträge aus Sonderposten							
04.	+ sonstige Transfererträge							
05.	+ öffentlich-rechtliche Entgelte							
06.	+ privatrechtliche Entgelte							
07.	+ Kostenerstattungen u. Kostenumlagen							
08.	+ Zinsen und ähnliche Finanzerträge							
09.	+ aktivierungsfähige Eigenleistungen							
10.	+/- Bestandsveränderungen							
11.	+ sonstige ordentliche Erträge							
12.	= Summe ordentliche Erträge							
13.	- Personalaufwendungen							
14.	- Versorgungsaufwendungen							
15.	- Aufwendungen für Sach- u. Dienstleistungen							
16.	- Abschreibungen							
17.	- Zinsen und ähnliche Aufwendungen							
18.	- Transferaufwendungen							
19.	- sonstige ordentliche Aufwendungen							
20.	= Summe ordentliche Aufwendungen							
21.	= Ordentliches Ergebnis							
22.	+ Außerordentliche Erträge							
23.	- Außerordentliche Aufwendungen							
24.	= Außerordentliches Ergebnis							
25.	= Jahresergebnis							
26.	+ Erträge aus internen Leistungsbeziehungen							
27.	- Aufwendungen aus internen Leistungsbeziehungen							
28.	= Saldo aus internen Leistungsbeziehungen							
29.	= Ergebnis unter Berücksichtigung der int. Leistungsbeziehung							

Jahresrechnung Samtgemeinde Neuenhaus 2018

Teilfinanzhaushalt Produkt 53211 Gasversorgung

Samtgemeinde Neuenhaus

Nr.	Bezeichnung	Ergebnis des Vorjahres	Ansätze des Haushaltsjahres	Veränderung durch Nachtrag mehr(+)/weniger(-)	Ergebnis des Haushaltsjahres 2018	mehr(+)/weniger(-)	Ermächtigungen aus Haushaltsvorjahren	Zu Spalte 6: Davon bisher nicht bewilligte über-/außerplanmäßige Aufw.
01.	Steuern und ähnliche Abgaben							
02.	+ Zuwendungen und allgemeine Umlagen							
03.	+ sonstige Transfereinzahlungen							
04.	+ öffentlich-rechtliche Entgelte							
05.	+ privatrechtliche Entgelte							
06.	+ Kostenerstattungen u. Kostenumlagen							
07.	+ Zinsen und ähnliche Einzahlungen							
08.	+ sonstige haushaltswirksame Einzahlungen							
09.	= Summe der Einzahlungen aus lfd. Verwaltungstätigkeit							
10.	- Personalauszahlungen							
11.	- Versorgungsauszahlungen							
12.	- Auszahl. f. Sach- und Dienstleist. u. ger. Verm.							
13.	- Zinsen und ähnliche Auszahlungen							
14.	- Transferauszahlungen							
15.	- sonstige haushaltswirksame Auszahlungen							
16.	= Summe der Auszahlungen aus lfd. Verwaltungstätigkeit							
17.	= Saldo aus lfd. Verwaltungstätigkeit							
18.	+ Zuwendungen für Investitionstätigkeit							
19.	+ Beiträge u. ä. Entgelte für Investitionstätigkeit							
20.	+ Veräußerung von Sachvermögen							
21.	+ Finanzvermögensanlagen							
22.	+ Sonstige Investitionstätigkeit							
23.	= Summe der Einzahlungen aus Investitionstätigkeit							
24.	- Erwerb von Grundstücken und Gebäuden							
25.	- Baumaßnahmen							
26.	- Erwerb von beweglichem Sachvermögen							
27.	- Erwerb von Finanzvermögensanlagen							
28.	- Aktivierbare Zuwendungen							
29.	- Sonstige Investitionstätigkeit							
30.	= Summe der Auszahlungen aus Investitionstätigkeit							
31.	= Saldo aus Investitionstätigkeit							
32.	= Finanzmittel- Überschuss/ -Fehlbetrag							
33.	+ Aufnahme von Krediten u. Darl. f. Investitionstätigkeit							
34.	- Tilgung von Krediten u. Darl. f. Investitionstätigkeit							
35.	= Saldo aus Finanzlerungstätigkeit							
36.	= Finanzmittelveränderung							

Jahresrechnung Samtgemeinde Neuenhaus 2018

Teilergebnishaushalt Produkt 53311 Wasserversorgung

Samtgemeinde Neuenhaus

Nr.	Bezeichnung	Ergebnis des Vorjahres	Ansätze des Haushaltsjahres	Veränderung durch Nachtrag mehr(+)/weniger(-)	Ergebnis des Haushaltsjahres 2018	mehr(+)/weniger(-)	Ermächtigungen aus Haushaltsvorjahren	Zu Spalte 6: Davon bisher nicht bewilligte über-/außerplanmäßige Aufw.
01.	Steuern und ähnliche Abgaben							
02.	+ Zuwendungen und allgemeine Umlagen							
03.	+ Auflösungserträge aus Sonderposten							
04.	+ sonstige Transfererträge							
05.	+ öffentlich-rechtliche Entgelte							
06.	+ privatrechtliche Entgelte							
07.	+ Kostenerstattungen u. Kostenumlagen							
08.	+ Zinsen und ähnliche Finanzerträge							
09.	+ aktivierungsfähige Eigenleistungen							
10.	+/- Bestandsveränderungen							
11.	+ sonstige ordentliche Erträge							
12.	= Summe ordentliche Erträge							
13.	- Personalaufwendungen							
14.	- Versorgungsaufwendungen							
15.	- Aufwendungen für Sach- u. Dienstleistungen							
16.	- Abschreibungen							
17.	- Zinsen und ähnliche Aufwendungen							
18.	- Transferaufwendungen							
19.	- sonstige ordentliche Aufwendungen							
20.	= Summe ordentliche Aufwendungen							
21.	= Ordentliches Ergebnis							
22.	+ Außerordentliche Erträge							
23.	- Außerordentliche Aufwendungen							
24.	= Außerordentliches Ergebnis							
25.	= Jahresergebnis							
26.	+ Erträge aus internen Leistungsbeziehungen							
27.	- Aufwendungen aus internen Leistungsbeziehungen							
28.	= Saldo aus internen Leistungsbeziehungen							
29.	= Ergebnis unter Berücksichtigung der Int. Leistungsbeziehung							

Jahresrechnung Samtgemeinde Neuenhaus 2018

Teilfinanzhaushalt Produkt 53311 Wasserversorgung

Samtgemeinde Neuenhaus

Nr.	Bezeichnung	Ergebnis des Vorjahres	Ansätze des Haushaltsjahres	Veränderung durch Nachtrag mehr(+)/weniger(-)	Ergebnis des Haushaltsjahres 2018	mehr(+)/weniger(-)	Ermächtigungen aus Haushaltsvorjahren	Zu Spalte 6: Davon bisher nicht bewilligte über-/außerplanmäßige Aufw.
01.	Steuern und ähnliche Abgaben							
02.	+ Zuwendungen und allgemeine Umlagen							
03.	+ sonstige Transfereinzahlungen							
04.	+ öffentlich-rechtliche Entgelte							
05.	+ privatrechtliche Entgelte							
06.	+ Kostenerstattungen u. Kostenumlagen							
07.	+ Zinsen und ähnliche Einzahlungen							
08.	+ sonstige haushaltswirksame Einzahlungen							
09.	= Summe der Einzahlungen aus lfd. Verwaltungstätigkeit							
10.	- Personalauszahlungen							
11.	- Versorgungsauszahlungen							
12.	- Auszahl. f. Sach- und Dienstleist. u. ger. Verm.							
13.	- Zinsen und ähnliche Auszahlungen							
14.	- Transferauszahlungen							
15.	- sonstige haushaltswirksame Auszahlungen							
16.	= Summe der Auszahlungen aus lfd. Verwaltungstätigkeit							
17.	= Saldo aus lfd. Verwaltungstätigkeit							
18.	+ Zuwendungen für Investitionstätigkeit							
19.	+ Beiträge u. ä. Entgelte für Investitionstätigkeit							
20.	+ Veräußerung von Sachvermögen							
21.	+ Finanzvermögensanlagen							
22.	+ Sonstige Investitionstätigkeit							
23.	= Summe der Einzahlungen aus Investitionstätigkeit							
24.	- Erwerb von Grundstücken und Gebäuden							
25.	- Baumaßnahmen							
26.	- Erwerb von beweglichem Sachvermögen							
27.	- Erwerb von Finanzvermögensanlagen							
28.	- Aktivierbare Zuwendungen							
29.	- Sonstige Investitionstätigkeit							
30.	= Summe der Auszahlungen aus Investitionstätigkeit							
31.	= Saldo aus Investitionstätigkeit							
32.	= Finanzmittel- Überschuss/ -Fehlbetrag							
33.	+ Aufnahme von Krediten u. Darl. f. Investitionstätigkeit							
34.	- Tilgung von Krediten u. Darl. f. Investitionstätigkeit							
35.	= Saldo aus Finanzlerungstätigkeit							
36.	= Finanzmittelveränderung							

Jahresrechnung Samtgemeinde Neuenhaus 2018

Teilergebnishaushalt Produkt 54111 Gemeindestraßenbereitstellung

Samtgemeinde Neuenhaus

Nr.	Bezeichnung	Ergebnis des Vorjahres	Ansätze des Haushaltsjahres	Veränderung durch Nachtrag mehr(+)/weniger(-)	Ergebnis des Haushaltsjahres 2018	mehr(+)/weniger(-)	Ermächtigungen aus Haushaltsvorjahren	Zu Spalte 6: Davon bisher nicht bewilligte über-/außerplanmäßige Aufw.
01.	Steuern und ähnliche Abgaben							
02.	+ Zuwendungen und allgemeine Umlagen							
03.	+ Auflösungserträge aus Sonderposten							
04.	+ sonstige Transfererträge							
05.	+ öffentlich-rechtliche Entgelte							
06.	+ privatrechtliche Entgelte							
07.	+ Kostenerstattungen u. Kostenumlagen							
08.	+ Zinsen und ähnliche Finanzerträge							
09.	+ aktivierungsfähige Eigenleistungen							
10.	+/- Bestandsveränderungen							
11.	+ sonstige ordentliche Erträge							
12.	= Summe ordentliche Erträge							
13.	- Personalaufwendungen	-60.038,76	-57.200,00		-62.965,60	-5.765,60		
14.	- Versorgungsaufwendungen							
15.	- Aufwendungen für Sach- u. Dienstleistungen	-7.605,47	-6.900,00		-5.863,45	1.036,55		
16.	- Abschreibungen	-22.370,74	-21.500,00		-21.541,71	-41,71		
17.	- Zinsen und ähnliche Aufwendungen							
18.	- Transferaufwendungen							
19.	- sonstige ordentliche Aufwendungen	-851,70			-822,78	-822,78		
20.	= Summe ordentliche Aufwendungen	-90.866,67	-85.600,00		-91.193,54	-5.593,54		
21.	= Ordentliches Ergebnis	-90.866,67	-85.600,00		-91.193,54	-5.593,54		
22.	+ Außerordentliche Erträge							
23.	- Außerordentliche Aufwendungen							
24.	= Außerordentliches Ergebnis							
25.	= Jahresergebnis	-90.866,67	-85.600,00		-91.193,54	-5.593,54		
26.	+ Erträge aus internen Leistungsbeziehungen							
27.	- Aufwendungen aus internen Leistungsbeziehungen							
28.	= Saldo aus internen Leistungsbeziehungen							
29.	= Ergebnis unter Berücksichtigung der int. Leistungsbeziehung	-90.866,67	-85.600,00		-91.193,54	-5.593,54		

Jahresrechnung Samtgemeinde Neuenhaus 2018

Teilfinanzhaushalt Produkt 54111 Gemeindestraßenbereitstellung								
Samtgemeinde Neuenhaus								
Nr.	Bezeichnung	Ergebnis des Vorjahres	Ansätze des Haushaltsjahres	Veränderung durch Nachtrag mehr(+)/weniger(-)	Ergebnis des Haushaltsjahres 2018	mehr(+)/weniger(-)	Ermächtigungen aus Haushaltsvorjahren	Zu Spalte 6: Davon bisher nicht bewilligte über-/außerplanmäßige Aufw.
01.	Steuern und ähnliche Abgaben							
02.	+ Zuwendungen und allgemeine Umlagen							
03.	+ sonstige Transfereinzahlungen							
04.	+ öffentlich-rechtliche Entgelte							
05.	+ privatrechtliche Entgelte							
06.	+ Kostenerstattungen u. Kostenumlagen							
07.	+ Zinsen und ähnliche Einzahlungen							
08.	+ sonstige haushaltswirksame Einzahlungen							
09.	= Summe der Einzahlungen aus lfd. Verwaltungstätigkeit							
10.	- Personalauszahlungen	-57.890,58	-57.200,00		-61.479,84	-4.279,84		
11.	- Versorgungsauszahlungen							
12.	- Auszahl. f. Sach- und Dienstleist. u. ger. Verm.	-7.550,71	-6.900,00		-5.758,13	1.141,87		
13.	- Zinsen und ähnliche Auszahlungen							
14.	- Transferauszahlungen							
15.	- sonstige haushaltswirksame Auszahlungen	-915,50			-851,58	-851,58		
16.	= Summe der Auszahlungen aus lfd. Verwaltungstätigkeit	-66.356,79	-64.100,00		-68.089,55	-3.989,55		
17.	= Saldo aus lfd. Verwaltungstätigkeit	-66.356,79	-64.100,00		-68.089,55	-3.989,55		
18.	+ Zuwendungen für Investitionstätigkeit							
19.	+ Beiträge u. ä. Entgelte für Investitionstätigkeit							
20.	+ Veräußerung von Sachvermögen							
21.	+ Finanzvermögensanlagen							
22.	+ Sonstige Investitionstätigkeit							
23.	= Summe der Einzahlungen aus Investitionstätigkeit							
24.	- Erwerb von Grundstücken und Gebäuden							
25.	- Baumaßnahmen							
26.	- Erwerb von beweglichem Sachvermögen	-964,52						
27.	- Erwerb von Finanzvermögensanlagen							
28.	- Aktivierbare Zuwendungen							
29.	- Sonstige Investitionstätigkeit							
30.	= Summe der Auszahlungen aus Investitionstätigkeit	-964,52						
31.	= Saldo aus Investitionstätigkeit	-964,52						
32.	= Finanzmittel- Überschuss/ -Fehlbetrag	-67.321,31	-64.100,00		-68.089,55	-3.989,55		
33.	+ Aufnahme von Krediten u. Darl. f. Investitionstätigkeit							
34.	- Tilgung von Krediten u. Darl. f. Investitionstätigkeit							
35.	= Saldo aus Finanzlerungstätigkeit							
36.	= Finanzmitteleränderung	-67.321,31	-64.100,00		-68.089,55	-3.989,55		

Jahresrechnung Samtgemeinde Neuenhaus 2018

Teilergebnishaushalt Produkt 54511 Straßenreinigung

Samtgemeinde Neuenhaus

Nr.	Bezeichnung	Ergebnis des Vorjahres	Ansätze des Haushaltsjahres	Veränderung durch Nachtrag mehr(+)/weniger(-)	Ergebnis des Haushaltsjahres 2018	mehr(+)/weniger(-)	Ermächtigungen aus Haushaltsvorjahren	Zu Spalte 6: Davon bisher nicht bewilligte über-/außerplanmäßige Aufw.
01.	Steuern und ähnliche Abgaben							
02.	+ Zuwendungen und allgemeine Umlagen							
03.	+ Auflösungserträge aus Sonderposten							
04.	+ sonstige Transfererträge							
05.	+ öffentlich-rechtliche Entgelte							
06.	+ privatrechtliche Entgelte							
07.	+ Kostenerstattungen u. Kostenumlagen							
08.	+ Zinsen und ähnliche Finanzerträge							
09.	+ aktivierungsfähige Eigenleistungen							
10.	+/- Bestandsveränderungen							
11.	+ sonstige ordentliche Erträge							
12.	= Summe ordentliche Erträge							
13.	- Personalaufwendungen							
14.	- Versorgungsaufwendungen							
15.	- Aufwendungen für Sach- u. Dienstleistungen							
16.	- Abschreibungen							
17.	- Zinsen und ähnliche Aufwendungen							
18.	- Transferaufwendungen							
19.	- sonstige ordentliche Aufwendungen							
20.	= Summe ordentliche Aufwendungen							
21.	= Ordentliches Ergebnis							
22.	+ Außerordentliche Erträge							
23.	- Außerordentliche Aufwendungen							
24.	= Außerordentliches Ergebnis							
25.	= Jahresergebnis							
26.	+ Erträge aus internen Leistungsbeziehungen							
27.	- Aufwendungen aus internen Leistungsbeziehungen							
28.	= Saldo aus internen Leistungsbeziehungen							
29.	= Ergebnis unter Berücksichtigung der Int. Leistungsbeziehung							

Jahresrechnung Samtgemeinde Neuenhaus 2018

Teilfinanzhaushalt Produkt 54511 Straßenreinigung

Samtgemeinde Neuenhaus

Nr.	Bezeichnung	Ergebnis des Vorjahres	Ansätze des Haushaltsjahres	Veränderung durch Nachtrag mehr(+)/weniger(-)	Ergebnis des Haushaltsjahres 2018	mehr(+)/weniger(-)	Ermächtigungen aus Haushaltsvorjahren	Zu Spalte 6: Davon bisher nicht bewilligte über-/außerplanmäßige Aufw.
01.	Steuern und ähnliche Abgaben							
02.	+ Zuwendungen und allgemeine Umlagen							
03.	+ sonstige Transfereinzahlungen							
04.	+ öffentlich-rechtliche Entgelte							
05.	+ privatrechtliche Entgelte							
06.	+ Kostenerstattungen u. Kostenumlagen							
07.	+ Zinsen und ähnliche Einzahlungen							
08.	+ sonstige haushaltswirksame Einzahlungen							
09.	= Summe der Einzahlungen aus lfd. Verwaltungstätigkeit							
10.	- Personalauszahlungen							
11.	- Versorgungsauszahlungen							
12.	- Auszahl. f. Sach- und Dienstleist. u. ger. Verm.							
13.	- Zinsen und ähnliche Auszahlungen							
14.	- Transferauszahlungen							
15.	- sonstige haushaltswirksame Auszahlungen							
16.	= Summe der Auszahlungen aus lfd. Verwaltungstätigkeit							
17.	= Saldo aus lfd. Verwaltungstätigkeit							
18.	+ Zuwendungen für Investitionstätigkeit							
19.	+ Beiträge u. ä. Entgelte für Investitionstätigkeit							
20.	+ Veräußerung von Sachvermögen							
21.	+ Finanzvermögensanlagen							
22.	+ Sonstige Investitionstätigkeit							
23.	= Summe der Einzahlungen aus Investitionstätigkeit							
24.	- Erwerb von Grundstücken und Gebäuden							
25.	- Baumaßnahmen							
26.	- Erwerb von beweglichem Sachvermögen							
27.	- Erwerb von Finanzvermögensanlagen							
28.	- Aktivierbare Zuwendungen							
29.	- Sonstige Investitionstätigkeit							
30.	= Summe der Auszahlungen aus Investitionstätigkeit							
31.	= Saldo aus Investitionstätigkeit							
32.	= Finanzmittel- Überschuss/ -Fehlbetrag							
33.	+ Aufnahme von Krediten u. Darl. f. Investitionstätigkeit							
34.	- Tilgung von Krediten u. Darl. f. Investitionstätigkeit							
35.	= Saldo aus Finanzlerungstätigkeit							
36.	= Finanzmittelveränderung							

Jahresrechnung Samtgemeinde Neuenhaus 2018

Teilergebnishaushalt Produkt 54521 Straßenbeleuchtung

Samtgemeinde Neuenhaus

Nr.	Bezeichnung	Ergebnis des Vorjahres	Ansätze des Haushaltsjahres	Veränderung durch Nachtrag mehr(+)/weniger(-)	Ergebnis des Haushaltsjahres 2018	mehr(+)/weniger(-)	Ermächtigungen aus Haushaltsvorjahren	Zu Spalte 6: Davon bisher nicht bewilligte über-/außerplanmäßige Aufw.
01.	Steuern und ähnliche Abgaben							
02.	+ Zuwendungen und allgemeine Umlagen							
03.	+ Auflösungserträge aus Sonderposten							
04.	+ sonstige Transfererträge							
05.	+ öffentlich-rechtliche Entgelte							
06.	+ privatrechtliche Entgelte							
07.	+ Kostenerstattungen u. Kostenumlagen							
08.	+ Zinsen und ähnliche Finanzerträge							
09.	+ aktivierungsfähige Eigenleistungen							
10.	+/- Bestandsveränderungen							
11.	+ sonstige ordentliche Erträge							
12.	= Summe ordentliche Erträge							
13.	- Personalaufwendungen	-2.977,53	-3.000,00		-3.195,32	-195,32		
14.	- Versorgungsaufwendungen							
15.	- Aufwendungen für Sach- u. Dienstleistungen							
16.	- Abschreibungen							
17.	- Zinsen und ähnliche Aufwendungen							
18.	- Transferaufwendungen							
19.	- sonstige ordentliche Aufwendungen							
20.	= Summe ordentliche Aufwendungen	-2.977,53	-3.000,00		-3.195,32	-195,32		
21.	= Ordentliches Ergebnis	-2.977,53	-3.000,00		-3.195,32	-195,32		
22.	+ Außerordentliche Erträge							
23.	- Außerordentliche Aufwendungen							
24.	= Außerordentliches Ergebnis							
25.	= Jahresergebnis	-2.977,53	-3.000,00		-3.195,32	-195,32		
26.	+ Erträge aus internen Leistungsbeziehungen							
27.	- Aufwendungen aus internen Leistungsbeziehungen							
28.	= Saldo aus internen Leistungsbeziehungen							
29.	= Ergebnis unter Berücksichtigung der int. Leistungsbeziehung	-2.977,53	-3.000,00		-3.195,32	-195,32		

Jahresrechnung Samtgemeinde Neuenhaus 2018

Teilfinanzhaushalt Produkt 54521 Straßenbeleuchtung								
Samtgemeinde Neuenhaus								
Nr.	Bezeichnung	Ergebnis des Vorjahres	Ansätze des Haushaltsjahres	Veränderung durch Nachtrag mehr(+)/weniger(-)	Ergebnis des Haushaltsjahres 2018	mehr(+)/weniger(-)	Ermächtigungen aus Haushaltsvorjahren	Zu Spalte 6: Davon bisher nicht bewilligte über-/außerplanmäßige Aufw.
01.	Steuern und ähnliche Abgaben							
02.	+ Zuwendungen und allgemeine Umlagen							
03.	+ sonstige Transfereinzahlungen							
04.	+ öffentlich-rechtliche Entgelte							
05.	+ privatrechtliche Entgelte							
06.	+ Kostenerstattungen u. Kostenumlagen							
07.	+ Zinsen und ähnliche Einzahlungen							
08.	+ sonstige haushaltswirksame Einzahlungen							
09.	= Summe der Einzahlungen aus lfd. Verwaltungstätigkeit							
10.	- Personalauszahlungen	-2.977,53	-3.000,00		-3.195,32	-195,32		
11.	- Versorgungsauszahlungen							
12.	- Auszahl. f. Sach- und Dienstleist. u. ger. Verm.							
13.	- Zinsen und ähnliche Auszahlungen							
14.	- Transferauszahlungen							
15.	- sonstige haushaltswirksame Auszahlungen							
16.	= Summe der Auszahlungen aus lfd. Verwaltungstätigkeit	-2.977,53	-3.000,00		-3.195,32	-195,32		
17.	= Saldo aus lfd. Verwaltungstätigkeit	-2.977,53	-3.000,00		-3.195,32	-195,32		
18.	+ Zuwendungen für Investitionstätigkeit							
19.	+ Beiträge u. ä. Entgelte für Investitionstätigkeit							
20.	+ Veräußerung von Sachvermögen							
21.	+ Finanzvermögensanlagen							
22.	+ Sonstige Investitionstätigkeit							
23.	= Summe der Einzahlungen aus Investitionstätigkeit							
24.	- Erwerb von Grundstücken und Gebäuden							
25.	- Baumaßnahmen							
26.	- Erwerb von beweglichem Sachvermögen							
27.	- Erwerb von Finanzvermögensanlagen							
28.	- Aktivierbare Zuwendungen							
29.	- Sonstige Investitionstätigkeit							
30.	= Summe der Auszahlungen aus Investitionstätigkeit							
31.	= Saldo aus Investitionstätigkeit							
32.	= Finanzmittel- Überschuss/ -Fehlbetrag	-2.977,53	-3.000,00		-3.195,32	-195,32		
33.	+ Aufnahme von Krediten u. Darl. f. Investitionstätigkeit							
34.	- Tilgung von Krediten u. Darl. f. Investitionstätigkeit							
35.	= Saldo aus Finanzlerungstätigkeit							
36.	= Finanzmittelveränderung	-2.977,53	-3.000,00		-3.195,32	-195,32		

Jahresrechnung Samtgemeinde Neuenhaus 2018

Teilergebnishaushalt Produkt 54711 Unterstützung ÖPNV

Samtgemeinde Neuenhaus

Nr.	Bezeichnung	Ergebnis des Vorjahres	Ansätze des Haushaltsjahres	Veränderung durch Nachtrag mehr(+)/weniger(-)	Ergebnis des Haushaltsjahres 2018	mehr(+)/weniger(-)	Ermächtigungen aus Haushaltsvorjahren	Zu Spalte 6: Davon bisher nicht bewilligte über-/außerplanmäßige Aufw.
01.	Steuern und ähnliche Abgaben							
02.	+ Zuwendungen und allgemeine Umlagen							
03.	+ Auflösungserträge aus Sonderposten							
04.	+ sonstige Transfererträge							
05.	+ öffentlich-rechtliche Entgelte							
06.	+ privatrechtliche Entgelte							
07.	+ Kostenerstattungen u. Kostenumlagen							
08.	+ Zinsen und ähnliche Finanzerträge							
09.	+ aktivierungsfähige Eigenleistungen							
10.	+/- Bestandsveränderungen							
11.	+ sonstige ordentliche Erträge							
12.	= Summe ordentliche Erträge							
13.	- Personalaufwendungen							
14.	- Versorgungsaufwendungen							
15.	- Aufwendungen für Sach- u. Dienstleistungen							
16.	- Abschreibungen							
17.	- Zinsen und ähnliche Aufwendungen							
18.	- Transferaufwendungen							
19.	- sonstige ordentliche Aufwendungen							
20.	= Summe ordentliche Aufwendungen							
21.	= Ordentliches Ergebnis							
22.	+ Außerordentliche Erträge							
23.	- Außerordentliche Aufwendungen							
24.	= Außerordentliches Ergebnis							
25.	= Jahresergebnis							
26.	+ Erträge aus internen Leistungsbeziehungen							
27.	- Aufwendungen aus internen Leistungsbeziehungen							
28.	= Saldo aus internen Leistungsbeziehungen							
29.	= Ergebnis unter Berücksichtigung der Int. Leistungsbeziehung							

Jahresrechnung Samtgemeinde Neuenhaus 2018

Teilfinanzhaushalt Produkt 54711 Unterstützung ÖPNV

Samtgemeinde Neuenhaus

Nr.	Bezeichnung	Ergebnis des Vorjahres	Ansätze des Haushaltsjahres	Veränderung durch Nachtrag mehr(+)/weniger(-)	Ergebnis des Haushaltsjahres 2018	mehr(+)/weniger(-)	Ermächtigungen aus Haushaltsvorjahren	Zu Spalte 6: Davon bisher nicht bewilligte über-/außerplanmäßige Aufw.
01.	Steuern und ähnliche Abgaben							
02.	+ Zuwendungen und allgemeine Umlagen							
03.	+ sonstige Transfereinzahlungen							
04.	+ öffentlich-rechtliche Entgelte							
05.	+ privatrechtliche Entgelte							
06.	+ Kostenerstattungen u. Kostenumlagen							
07.	+ Zinsen und ähnliche Einzahlungen							
08.	+ sonstige haushaltswirksame Einzahlungen							
09.	= Summe der Einzahlungen aus lfd. Verwaltungstätigkeit							
10.	- Personalauszahlungen							
11.	- Versorgungsauszahlungen							
12.	- Auszahl. f. Sach- und Dienstleist. u. ger. Verm.							
13.	- Zinsen und ähnliche Auszahlungen							
14.	- Transferauszahlungen							
15.	- sonstige haushaltswirksame Auszahlungen							
16.	= Summe der Auszahlungen aus lfd. Verwaltungstätigkeit							
17.	= Saldo aus lfd. Verwaltungstätigkeit							
18.	+ Zuwendungen für Investitionstätigkeit							
19.	+ Beiträge u. ä. Entgelte für Investitionstätigkeit							
20.	+ Veräußerung von Sachvermögen							
21.	+ Finanzvermögensanlagen							
22.	+ Sonstige Investitionstätigkeit							
23.	= Summe der Einzahlungen aus Investitionstätigkeit							
24.	- Erwerb von Grundstücken und Gebäuden							
25.	- Baumaßnahmen							
26.	- Erwerb von beweglichem Sachvermögen							
27.	- Erwerb von Finanzvermögensanlagen							
28.	- Aktivierbare Zuwendungen							
29.	- Sonstige Investitionstätigkeit							
30.	= Summe der Auszahlungen aus Investitionstätigkeit							
31.	= Saldo aus Investitionstätigkeit							
32.	= Finanzmittel- Überschuss/ -Fehlbetrag							
33.	+ Aufnahme von Krediten u. Darl. f. Investitionstätigkeit							
34.	- Tilgung von Krediten u. Darl. f. Investitionstätigkeit							
35.	= Saldo aus Finanzlerungstätigkeit							
36.	= Finanzmittelveränderung							

Jahresrechnung Samtgemeinde Neuenhaus 2018

Teilergebnishaushalt Produkt 54911 Straßenbeleuchtung

Samtgemeinde Neuenhaus

Nr.	Bezeichnung	Ergebnis des Vorjahres	Ansätze des Haushaltsjahres	Veränderung durch Nachtrag mehr(+)/weniger(-)	Ergebnis des Haushaltsjahres 2018	mehr(+)/weniger(-)	Ermächtigungen aus Haushaltsvorjahren	Zu Spalte 6: Davon bisher nicht bewilligte über-/außerplanmäßige Aufw.
01.	Steuern und ähnliche Abgaben							
02.	+ Zuwendungen und allgemeine Umlagen							
03.	+ Auflösungserträge aus Sonderposten							
04.	+ sonstige Transfererträge							
05.	+ öffentlich-rechtliche Entgelte							
06.	+ privatrechtliche Entgelte							
07.	+ Kostenerstattungen u. Kostenumlagen							
08.	+ Zinsen und ähnliche Finanzerträge							
09.	+ aktivierungsfähige Eigenleistungen							
10.	+/- Bestandsveränderungen							
11.	+ sonstige ordentliche Erträge							
12.	= Summe ordentliche Erträge							
13.	- Personalaufwendungen							
14.	- Versorgungsaufwendungen							
15.	- Aufwendungen für Sach- u. Dienstleistungen							
16.	- Abschreibungen							
17.	- Zinsen und ähnliche Aufwendungen							
18.	- Transferaufwendungen							
19.	- sonstige ordentliche Aufwendungen							
20.	= Summe ordentliche Aufwendungen							
21.	= Ordentliches Ergebnis							
22.	+ Außerordentliche Erträge							
23.	- Außerordentliche Aufwendungen							
24.	= Außerordentliches Ergebnis							
25.	= Jahresergebnis							
26.	+ Erträge aus internen Leistungsbeziehungen							
27.	- Aufwendungen aus internen Leistungsbeziehungen							
28.	= Saldo aus internen Leistungsbeziehungen							
29.	= Ergebnis unter Berücksichtigung der Int. Leistungsbeziehung							

Jahresrechnung Samtgemeinde Neuenhaus 2018

Teilfinanzhaushalt Produkt 54911 Straßenbeleuchtung

Samtgemeinde Neuenhaus

Nr.	Bezeichnung	Ergebnis des Vorjahres	Ansätze des Haushaltsjahres	Veränderung durch Nachtrag mehr(+)/weniger(-)	Ergebnis des Haushaltsjahres 2018	mehr(+)/weniger(-)	Ermächtigungen aus Haushaltsvorjahren	Zu Spalte 6: Davon bisher nicht bewilligte über-/außerplanmäßige Aufw.
01.	Steuern und ähnliche Abgaben							
02.	+ Zuwendungen und allgemeine Umlagen							
03.	+ sonstige Transfereinzahlungen							
04.	+ öffentlich-rechtliche Entgelte							
05.	+ privatrechtliche Entgelte							
06.	+ Kostenerstattungen u. Kostenumlagen							
07.	+ Zinsen und ähnliche Einzahlungen							
08.	+ sonstige haushaltswirksame Einzahlungen							
09.	= Summe der Einzahlungen aus lfd. Verwaltungstätigkeit							
10.	- Personalauszahlungen							
11.	- Versorgungsauszahlungen							
12.	- Auszahl. f. Sach- und Dienstleist. u. ger. Verm.							
13.	- Zinsen und ähnliche Auszahlungen							
14.	- Transferauszahlungen							
15.	- sonstige haushaltswirksame Auszahlungen							
16.	= Summe der Auszahlungen aus lfd. Verwaltungstätigkeit							
17.	= Saldo aus lfd. Verwaltungstätigkeit							
18.	+ Zuwendungen für Investitionstätigkeit							
19.	+ Beiträge u. ä. Entgelte für Investitionstätigkeit							
20.	+ Veräußerung von Sachvermögen							
21.	+ Finanzvermögensanlagen							
22.	+ Sonstige Investitionstätigkeit							
23.	= Summe der Einzahlungen aus Investitionstätigkeit							
24.	- Erwerb von Grundstücken und Gebäuden							
25.	- Baumaßnahmen							
26.	- Erwerb von beweglichem Sachvermögen							
27.	- Erwerb von Finanzvermögensanlagen							
28.	- Aktivierbare Zuwendungen							
29.	- Sonstige Investitionstätigkeit							
30.	= Summe der Auszahlungen aus Investitionstätigkeit							
31.	= Saldo aus Investitionstätigkeit							
32.	= Finanzmittel- Überschuss/ -Fehlbetrag							
33.	+ Aufnahme von Krediten u. Darl. f. Investitionstätigkeit							
34.	- Tilgung von Krediten u. Darl. f. Investitionstätigkeit							
35.	= Saldo aus Finanzlerungstätigkeit							
36.	= Finanzmittelveränderung							

Jahresrechnung Samtgemeinde Neuenhaus 2018

Teilergebnishaushalt Produkt 55111 Öffentliche Grünflächen

Samtgemeinde Neuenhaus

Nr.	Bezeichnung	Ergebnis des Vorjahres	Ansätze des Haushaltsjahres	Veränderung durch Nachtrag mehr(+)/weniger(-)	Ergebnis des Haushaltsjahres 2018	mehr(+)/weniger(-)	Ermächtigungen aus Haushaltsvorjahren	Zu Spalte 6: Davon bisher nicht bewilligte über-/außerplanmäßige Aufw.
01.	Steuern und ähnliche Abgaben							
02.	+ Zuwendungen und allgemeine Umlagen							
03.	+ Auflösungserträge aus Sonderposten							
04.	+ sonstige Transfererträge							
05.	+ öffentlich-rechtliche Entgelte							
06.	+ privatrechtliche Entgelte							
07.	+ Kostenerstattungen u. Kostenumlagen							
08.	+ Zinsen und ähnliche Finanzerträge							
09.	+ aktivierungsfähige Eigenleistungen							
10.	+/- Bestandsveränderungen							
11.	+ sonstige ordentliche Erträge							
12.	= Summe ordentliche Erträge							
13.	- Personalaufwendungen	-2.977,53	-3.000,00		-3.195,32	-195,32		
14.	- Versorgungsaufwendungen							
15.	- Aufwendungen für Sach- u. Dienstleistungen	-103,85			-726,50	-726,50		
16.	- Abschreibungen							
17.	- Zinsen und ähnliche Aufwendungen							
18.	- Transferaufwendungen							
19.	- sonstige ordentliche Aufwendungen							
20.	= Summe ordentliche Aufwendungen	-3.081,38	-3.000,00		-3.921,82	-921,82		
21.	= Ordentliches Ergebnis	-3.081,38	-3.000,00		-3.921,82	-921,82		
22.	+ Außerordentliche Erträge							
23.	- Außerordentliche Aufwendungen							
24.	= Außerordentliches Ergebnis							
25.	= Jahresergebnis	-3.081,38	-3.000,00		-3.921,82	-921,82		
26.	+ Erträge aus internen Leistungsbeziehungen							
27.	- Aufwendungen aus internen Leistungsbeziehungen							
28.	= Saldo aus internen Leistungsbeziehungen							
29.	= Ergebnis unter Berücksichtigung der int. Leistungsbeziehung	-3.081,38	-3.000,00		-3.921,82	-921,82		

Jahresrechnung Samtgemeinde Neuenhaus 2018

Teilfinanzhaushalt Produkt 55111 Öffentliche Grünflächen

Samtgemeinde Neuenhaus

Nr.	Bezeichnung	Ergebnis des Vorjahres	Ansätze des Haushaltsjahres	Veränderung durch Nachtrag mehr(+)/weniger(-)	Ergebnis des Haushaltsjahres 2018	mehr(+)/weniger(-)	Ermächtigungen aus Haushaltsvorjahren	Zu Spalte 6: Davon bisher nicht bewilligte über-/außerplanmäßige Aufw.
01.	Steuern und ähnliche Abgaben							
02.	+ Zuwendungen und allgemeine Umlagen							
03.	+ sonstige Transfereinzahlungen							
04.	+ öffentlich-rechtliche Entgelte							
05.	+ privatrechtliche Entgelte							
06.	+ Kostenerstattungen u. Kostenumlagen							
07.	+ Zinsen und ähnliche Einzahlungen							
08.	+ sonstige haushaltswirksame Einzahlungen							
09.	= Summe der Einzahlungen aus lfd. Verwaltungstätigkeit							
10.	- Personalauszahlungen	-2.977,53	-3.000,00		-3.195,32	-195,32		
11.	- Versorgungsauszahlungen							
12.	- Auszahl. f. Sach- und Dienstleist. u. ger. Verm.	-163,96			-726,50	-726,50		
13.	- Zinsen und ähnliche Auszahlungen							
14.	- Transferauszahlungen							
15.	- sonstige haushaltswirksame Auszahlungen							
16.	= Summe der Auszahlungen aus lfd. Verwaltungstätigkeit	-3.141,49	-3.000,00		-3.921,82	-921,82		
17.	= Saldo aus lfd. Verwaltungstätigkeit	-3.141,49	-3.000,00		-3.921,82	-921,82		
18.	+ Zuwendungen für Investitionstätigkeit							
19.	+ Beiträge u. ä. Entgelte für Investitionstätigkeit							
20.	+ Veräußerung von Sachvermögen							
21.	+ Finanzvermögensanlagen							
22.	+ Sonstige Investitionstätigkeit							
23.	= Summe der Einzahlungen aus Investitionstätigkeit							
24.	- Erwerb von Grundstücken und Gebäuden							
25.	- Baumaßnahmen							
26.	- Erwerb von beweglichem Sachvermögen							
27.	- Erwerb von Finanzvermögensanlagen							
28.	- Aktivierbare Zuwendungen							
29.	- Sonstige Investitionstätigkeit							
30.	= Summe der Auszahlungen aus Investitionstätigkeit							
31.	= Saldo aus Investitionstätigkeit							
32.	= Finanzmittel- Überschuss/ -Fehlbetrag	-3.141,49	-3.000,00		-3.921,82	-921,82		
33.	+ Aufnahme von Krediten u. Darl. f. Investitionstätigkeit							
34.	- Tilgung von Krediten u. Darl. f. Investitionstätigkeit							
35.	= Saldo aus Finanzlerungstätigkeit							
36.	= Finanzmittelveränderung	-3.141,49	-3.000,00		-3.921,82	-921,82		

Jahresrechnung Samtgemeinde Neuenhaus 2018

Teilergebnishaushalt Produkt 55211 Gewässerunterhaltung

Samtgemeinde Neuenhaus

Nr.	Bezeichnung	Ergebnis des Vorjahres	Ansätze des Haushaltsjahres	Veränderung durch Nachtrag mehr(+)/weniger(-)	Ergebnis des Haushaltsjahres 2018	mehr(+)/weniger(-)	Ermächtigungen aus Haushaltsvorjahren	Zu Spalte 6: Davon bisher nicht bewilligte über-/außerplanmäßige Aufw.
01.	Steuern und ähnliche Abgaben							
02.	+ Zuwendungen und allgemeine Umlagen							
03.	+ Auflösungserträge aus Sonderposten							
04.	+ sonstige Transfererträge							
05.	+ öffentlich-rechtliche Entgelte							
06.	+ privatrechtliche Entgelte							
07.	+ Kostenerstattungen u. Kostenumlagen							
08.	+ Zinsen und ähnliche Finanzerträge							
09.	+ aktivierungsfähige Eigenleistungen							
10.	+/- Bestandsveränderungen							
11.	+ sonstige ordentliche Erträge							
12.	= Summe ordentliche Erträge							
13.	- Personalaufwendungen	-2.976,96	-3.000,00		-3.194,75	-194,75		
14.	- Versorgungsaufwendungen							
15.	- Aufwendungen für Sach- u. Dienstleistungen							
16.	- Abschreibungen							
17.	- Zinsen und ähnliche Aufwendungen							
18.	- Transferaufwendungen							
19.	- sonstige ordentliche Aufwendungen				-54,50	-54,50		
20.	= Summe ordentliche Aufwendungen	-2.976,96	-3.000,00		-3.249,25	-249,25		
21.	= Ordentliches Ergebnis	-2.976,96	-3.000,00		-3.249,25	-249,25		
22.	+ Außerordentliche Erträge							
23.	- Außerordentliche Aufwendungen							
24.	= Außerordentliches Ergebnis							
25.	= Jahresergebnis	-2.976,96	-3.000,00		-3.249,25	-249,25		
26.	+ Erträge aus internen Leistungsbeziehungen							
27.	- Aufwendungen aus internen Leistungsbeziehungen							
28.	= Saldo aus internen Leistungsbeziehungen							
29.	= Ergebnis unter Berücksichtigung der int. Leistungsbeziehung	-2.976,96	-3.000,00		-3.249,25	-249,25		

Jahresrechnung Samtgemeinde Neuenhaus 2018

Teilfinanzhaushalt Produkt 55211 Gewässerunterhaltung								
Samtgemeinde Neuenhaus								
Nr.	Bezeichnung	Ergebnis des Vorjahres	Ansätze des Haushaltsjahres	Veränderung durch Nachtrag mehr(+)/weniger(-)	Ergebnis des Haushaltsjahres 2018	mehr(+)/weniger(-)	Ermächtigungen aus Haushaltsvorjahren	Zu Spalte 6: Davon bisher nicht bewilligte über-/außerplanmäßige Aufw.
01.	Steuern und ähnliche Abgaben							
02.	+ Zuwendungen und allgemeine Umlagen							
03.	+ sonstige Transfereinzahlungen							
04.	+ öffentlich-rechtliche Entgelte							
05.	+ privatrechtliche Entgelte							
06.	+ Kostenerstattungen u. Kostenumlagen							
07.	+ Zinsen und ähnliche Einzahlungen							
08.	+ sonstige haushaltswirksame Einzahlungen							
09.	= Summe der Einzahlungen aus lfd. Verwaltungstätigkeit							
10.	- Personalauszahlungen	-2.976,96	-3.000,00		-3.194,75	-194,75		
11.	- Versorgungsauszahlungen							
12.	- Auszahl. f. Sach- und Dienstleist. u. ger. Verm.							
13.	- Zinsen und ähnliche Auszahlungen							
14.	- Transferauszahlungen							
15.	- sonstige haushaltswirksame Auszahlungen				-54,50	-54,50		
16.	= Summe der Auszahlungen aus lfd. Verwaltungstätigkeit	-2.976,96	-3.000,00		-3.249,25	-249,25		
17.	= Saldo aus lfd. Verwaltungstätigkeit	-2.976,96	-3.000,00		-3.249,25	-249,25		
18.	+ Zuwendungen für Investitionstätigkeit							
19.	+ Beiträge u. ä. Entgelte für Investitionstätigkeit							
20.	+ Veräußerung von Sachvermögen							
21.	+ Finanzvermögensanlagen							
22.	+ Sonstige Investitionstätigkeit							
23.	= Summe der Einzahlungen aus Investitionstätigkeit							
24.	- Erwerb von Grundstücken und Gebäuden							
25.	- Baumaßnahmen							
26.	- Erwerb von beweglichem Sachvermögen							
27.	- Erwerb von Finanzvermögensanlagen							
28.	- Aktivierbare Zuwendungen							
29.	- Sonstige Investitionstätigkeit							
30.	= Summe der Auszahlungen aus Investitionstätigkeit							
31.	= Saldo aus Investitionstätigkeit							
32.	= Finanzmittel- Überschuss/ -Fehlbetrag	-2.976,96	-3.000,00		-3.249,25	-249,25		
33.	+ Aufnahme von Krediten u. Darl. f. Investitionstätigkeit							
34.	- Tilgung von Krediten u. Darl. f. Investitionstätigkeit							
35.	= Saldo aus Finanzlerungstätigkeit							
36.	= Finanzmittelveränderung	-2.976,96	-3.000,00		-3.249,25	-249,25		

Jahresrechnung Samtgemeinde Neuenhaus 2018

Teilergebnishaushalt Produkt 55311 Friedhofs- und Bestattungswesen

Samtgemeinde Neuenhaus

Nr.	Bezeichnung	Ergebnis des Vorjahres	Ansätze des Haushaltsjahres	Veränderung durch Nachtrag mehr(+)/weniger(-)	Ergebnis des Haushaltsjahres 2018	mehr(+)/weniger(-)	Ermächtigungen aus Haushaltsvorjahren	Zu Spalte 6: Davon bisher nicht bewilligte über-/außerplanmäßige Aufw.
01.	Steuern und ähnliche Abgaben							
02.	+ Zuwendungen und allgemeine Umlagen							
03.	+ Auflösungserträge aus Sonderposten							
04.	+ sonstige Transfererträge							
05.	+ öffentlich-rechtliche Entgelte							
06.	+ privatrechtliche Entgelte							
07.	+ Kostenerstattungen u. Kostenumlagen							
08.	+ Zinsen und ähnliche Finanzerträge							
09.	+ aktivierungsfähige Eigenleistungen							
10.	+/- Bestandsveränderungen							
11.	+ sonstige ordentliche Erträge							
12.	= Summe ordentliche Erträge							
13.	- Personalaufwendungen							
14.	- Versorgungsaufwendungen							
15.	- Aufwendungen für Sach- u. Dienstleistungen							
16.	- Abschreibungen							
17.	- Zinsen und ähnliche Aufwendungen							
18.	- Transferaufwendungen							
19.	- sonstige ordentliche Aufwendungen							
20.	= Summe ordentliche Aufwendungen							
21.	= Ordentliches Ergebnis							
22.	+ Außerordentliche Erträge							
23.	- Außerordentliche Aufwendungen							
24.	= Außerordentliches Ergebnis							
25.	= Jahresergebnis							
26.	+ Erträge aus internen Leistungsbeziehungen							
27.	- Aufwendungen aus internen Leistungsbeziehungen							
28.	= Saldo aus internen Leistungsbeziehungen							
29.	= Ergebnis unter Berücksichtigung der Int. Leistungsbeziehung							

Jahresrechnung Samtgemeinde Neuenhaus 2018

Teilfinanzhaushalt Produkt 55311 Friedhofs- und Bestattungswesen

Samtgemeinde Neuenhaus

Nr.	Bezeichnung	Ergebnis des Vorjahres	Ansätze des Haushaltsjahres	Veränderung durch Nachtrag mehr(+)/weniger(-)	Ergebnis des Haushaltsjahres 2018	mehr(+)/weniger(-)	Ermächtigungen aus Haushaltsvorjahren	Zu Spalte 6: Davon bisher nicht bewilligte über-/außerplanmäßige Aufw.
01.	Steuern und ähnliche Abgaben							
02.	+ Zuwendungen und allgemeine Umlagen							
03.	+ sonstige Transfereinzahlungen							
04.	+ öffentlich-rechtliche Entgelte							
05.	+ privatrechtliche Entgelte							
06.	+ Kostenerstattungen u. Kostenumlagen							
07.	+ Zinsen und ähnliche Einzahlungen							
08.	+ sonstige haushaltswirksame Einzahlungen							
09.	= Summe der Einzahlungen aus lfd. Verwaltungstätigkeit							
10.	- Personalauszahlungen							
11.	- Versorgungsauszahlungen							
12.	- Auszahl. f. Sach- und Dienstleist. u. ger. Verm.							
13.	- Zinsen und ähnliche Auszahlungen							
14.	- Transferauszahlungen							
15.	- sonstige haushaltswirksame Auszahlungen							
16.	= Summe der Auszahlungen aus lfd. Verwaltungstätigkeit							
17.	= Saldo aus lfd. Verwaltungstätigkeit							
18.	+ Zuwendungen für Investitionstätigkeit							
19.	+ Beiträge u. ä. Entgelte für Investitionstätigkeit							
20.	+ Veräußerung von Sachvermögen							
21.	+ Finanzvermögensanlagen							
22.	+ Sonstige Investitionstätigkeit							
23.	= Summe der Einzahlungen aus Investitionstätigkeit							
24.	- Erwerb von Grundstücken und Gebäuden							
25.	- Baumaßnahmen							
26.	- Erwerb von beweglichem Sachvermögen							
27.	- Erwerb von Finanzvermögensanlagen							
28.	- Aktivierbare Zuwendungen							
29.	- Sonstige Investitionstätigkeit							
30.	= Summe der Auszahlungen aus Investitionstätigkeit							
31.	= Saldo aus Investitionstätigkeit							
32.	= Finanzmittel- Überschuss/ -Fehlbetrag							
33.	+ Aufnahme von Krediten u. Darl. f. Investitionstätigkeit							
34.	- Tilgung von Krediten u. Darl. f. Investitionstätigkeit							
35.	= Saldo aus Finanzlerungstätigkeit							
36.	= Finanzmittelveränderung							

Jahresrechnung Samtgemeinde Neuenhaus 2018

Teilergebnishaushalt Produkt 55511 Förderung der Land- und Forstwirtschaft

Samtgemeinde Neuenhaus

Nr.	Bezeichnung	Ergebnis des Vorjahres	Ansätze des Haushaltsjahres	Veränderung durch Nachtrag mehr(+)/weniger(-)	Ergebnis des Haushaltsjahres 2018	mehr(+)/weniger(-)	Ermächtigungen aus Haushaltsvorjahren	Zu Spalte 6: Davon bisher nicht bewilligte über-/außerplanmäßige Aufw.
01.	Steuern und ähnliche Abgaben							
02.	+ Zuwendungen und allgemeine Umlagen							
03.	+ Auflösungserträge aus Sonderposten							
04.	+ sonstige Transfererträge							
05.	+ öffentlich-rechtliche Entgelte							
06.	+ privatrechtliche Entgelte							
07.	+ Kostenerstattungen u. Kostenumlagen							
08.	+ Zinsen und ähnliche Finanzerträge							
09.	+ aktivierungsfähige Eigenleistungen							
10.	+/- Bestandsveränderungen							
11.	+ sonstige ordentliche Erträge							
12.	= Summe ordentliche Erträge							
13.	- Personalaufwendungen							
14.	- Versorgungsaufwendungen							
15.	- Aufwendungen für Sach- u. Dienstleistungen							
16.	- Abschreibungen							
17.	- Zinsen und ähnliche Aufwendungen							
18.	- Transferaufwendungen							
19.	- sonstige ordentliche Aufwendungen							
20.	= Summe ordentliche Aufwendungen							
21.	= Ordentliches Ergebnis							
22.	+ Außerordentliche Erträge							
23.	- Außerordentliche Aufwendungen							
24.	= Außerordentliches Ergebnis							
25.	= Jahresergebnis							
26.	+ Erträge aus internen Leistungsbeziehungen							
27.	- Aufwendungen aus internen Leistungsbeziehungen							
28.	= Saldo aus internen Leistungsbeziehungen							
29.	= Ergebnis unter Berücksichtigung der int. Leistungsbeziehung							

Jahresrechnung Samtgemeinde Neuenhaus 2018

Teilfinanzhaushalt Produkt 55511 Förderung der Land- und Forstwirtschaft

Samtgemeinde Neuenhaus

Nr.	Bezeichnung	Ergebnis des Vorjahres	Ansätze des Haushaltsjahres	Veränderung durch Nachtrag mehr(+)/weniger(-)	Ergebnis des Haushaltsjahres 2018	mehr(+)/weniger(-)	Ermächtigungen aus Haushaltsvorjahren	Zu Spalte 6: Davon bisher nicht bewilligte über-/außerplanmäßige Aufw.
01.	Steuern und ähnliche Abgaben							
02.	+ Zuwendungen und allgemeine Umlagen							
03.	+ sonstige Transfereinzahlungen							
04.	+ öffentlich-rechtliche Entgelte							
05.	+ privatrechtliche Entgelte							
06.	+ Kostenerstattungen u. Kostenumlagen							
07.	+ Zinsen und ähnliche Einzahlungen							
08.	+ sonstige haushaltswirksame Einzahlungen							
09.	= Summe der Einzahlungen aus lfd. Verwaltungstätigkeit							
10.	- Personalauszahlungen							
11.	- Versorgungsauszahlungen							
12.	- Auszahl. f. Sach- und Dienstleist. u. ger. Verm.							
13.	- Zinsen und ähnliche Auszahlungen							
14.	- Transferauszahlungen							
15.	- sonstige haushaltswirksame Auszahlungen							
16.	= Summe der Auszahlungen aus lfd. Verwaltungstätigkeit							
17.	= Saldo aus lfd. Verwaltungstätigkeit							
18.	+ Zuwendungen für Investitionstätigkeit							
19.	+ Beiträge u. ä. Entgelte für Investitionstätigkeit							
20.	+ Veräußerung von Sachvermögen							
21.	+ Finanzvermögensanlagen							
22.	+ Sonstige Investitionstätigkeit							
23.	= Summe der Einzahlungen aus Investitionstätigkeit							
24.	- Erwerb von Grundstücken und Gebäuden							
25.	- Baumaßnahmen							
26.	- Erwerb von beweglichem Sachvermögen							
27.	- Erwerb von Finanzvermögensanlagen							
28.	- Aktivierbare Zuwendungen							
29.	- Sonstige Investitionstätigkeit							
30.	= Summe der Auszahlungen aus Investitionstätigkeit							
31.	= Saldo aus Investitionstätigkeit							
32.	= Finanzmittel- Überschuss/ -Fehlbetrag							
33.	+ Aufnahme von Krediten u. Darl. f. Investitionstätigkeit							
34.	- Tilgung von Krediten u. Darl. f. Investitionstätigkeit							
35.	= Saldo aus Finanzlerungstätigkeit							
36.	= Finanzmittelveränderung							

Jahresrechnung Samtgemeinde Neuenhaus 2018

Teilergebnishaushalt Produkt 57111 Wirtschaftsförderung

Samtgemeinde Neuenhaus

Nr.	Bezeichnung	Ergebnis des Vorjahres	Ansätze des Haushaltsjahres	Veränderung durch Nachtrag mehr(+)/weniger(-)	Ergebnis des Haushaltsjahres 2018	mehr(+)/weniger(-)	Ermächtigungen aus Haushaltsvorjahren	Zu Spalte 6: Davon bisher nicht bewilligte über-/außerplanmäßige Aufw.
01.	Steuern und ähnliche Abgaben							
02.	+ Zuwendungen und allgemeine Umlagen							
03.	+ Auflösungserträge aus Sonderposten	8.693,32	8.700,00		10.583,58	1.883,58		
04.	+ sonstige Transfererträge							
05.	+ öffentlich-rechtliche Entgelte							
06.	+ privatrechtliche Entgelte							
07.	+ Kostenerstattungen u. Kostenumlagen							
08.	+ Zinsen und ähnliche Finanzerträge							
09.	+ aktivierungsfähige Eigenleistungen							
10.	+/- Bestandsveränderungen							
11.	+ sonstige ordentliche Erträge							
12.	= Summe ordentliche Erträge	8.693,32	8.700,00		10.583,58	1.883,58		
13.	- Personalaufwendungen							
14.	- Versorgungsaufwendungen							
15.	- Aufwendungen für Sach- u. Dienstleistungen	-1.182,91			-353,02	-353,02		
16.	- Abschreibungen	-24.645,49	-17.900,00		-27.919,19	-10.019,19		
17.	- Zinsen und ähnliche Aufwendungen							
18.	- Transferaufwendungen	-825,00	-900,00		-3.325,00	-2.425,00		
19.	- sonstige ordentliche Aufwendungen		-14.100,00		-3.759,41	10.340,59		
20.	= Summe ordentliche Aufwendungen	-26.653,40	-32.900,00		-35.356,62	-2.456,62		
21.	= Ordentliches Ergebnis	-17.960,08	-24.200,00		-24.773,04	-573,04		
22.	+ Außerordentliche Erträge							
23.	- Außerordentliche Aufwendungen							
24.	= Außerordentliches Ergebnis							
25.	= Jahresergebnis	-17.960,08	-24.200,00		-24.773,04	-573,04		
26.	+ Erträge aus internen Leistungsbeziehungen							
27.	- Aufwendungen aus internen Leistungsbeziehungen							
28.	= Saldo aus internen Leistungsbeziehungen							
29.	= Ergebnis unter Berücksichtigung der int. Leistungsbeziehung	-17.960,08	-24.200,00		-24.773,04	-573,04		

Jahresrechnung Samtgemeinde Neuenhaus 2018

Teilfinanzhaushalt Produkt 57111 Wirtschaftsförderung								
Samtgemeinde Neuenhaus								
Nr.	Bezeichnung	Ergebnis des Vorjahres	Ansätze des Haushaltsjahres	Veränderung durch Nachtrag mehr(+)/weniger(-)	Ergebnis des Haushaltsjahres 2018	mehr(+)/weniger(-)	Ermächtigungen aus Haushaltsvorjahren	Zu Spalte 6: Davon bisher nicht bewilligte über-/außerplanmäßige Aufw.
01.	Steuern und ähnliche Abgaben							
02.	+ Zuwendungen und allgemeine Umlagen							
03.	+ sonstige Transfereinzahlungen							
04.	+ öffentlich-rechtliche Entgelte							
05.	+ privatrechtliche Entgelte							
06.	+ Kostenerstattungen u. Kostenumlagen							
07.	+ Zinsen und ähnliche Einzahlungen							
08.	+ sonstige haushaltswirksame Einzahlungen							
09.	= Summe der Einzahlungen aus lfd. Verwaltungstätigkeit							
10.	- Personalauszahlungen							
11.	- Versorgungsauszahlungen							
12.	- Auszahl. f. Sach- und Dienstleist. u. ger. Verm.	-1.182,91			-353,02	-353,02		
13.	- Zinsen und ähnliche Auszahlungen							
14.	- Transferauszahlungen	-825,00	-900,00		-3.325,00	-2.425,00		
15.	- sonstige haushaltswirksame Auszahlungen		-14.100,00		-3.759,41	10.340,59		
16.	= Summe der Auszahlungen aus lfd. Verwaltungstätigkeit	-2.007,91	-15.000,00		-7.437,43	7.562,57		
17.	= Saldo aus lfd. Verwaltungstätigkeit	-2.007,91	-15.000,00		-7.437,43	7.562,57		
18.	+ Zuwendungen für Investitionstätigkeit				22.210,55	22.210,55	25.000,00	
19.	+ Beiträge u. ä. Entgelte für Investitionstätigkeit							
20.	+ Veräußerung von Sachvermögen							
21.	+ Finanzvermögensanlagen							
22.	+ Sonstige Investitionstätigkeit							
23.	= Summe der Einzahlungen aus Investitionstätigkeit				22.210,55	22.210,55	25.000,00	
24.	- Erwerb von Grundstücken und Gebäuden							
25.	- Baumaßnahmen							
26.	- Erwerb von beweglichem Sachvermögen							
27.	- Erwerb von Finanzvermögensanlagen	-5.970,00			-31.511,00	-31.511,00		
28.	- Aktivierbare Zuwendungen	-22.393,90	-25.000,00		-42.072,17	-17.072,17	-77.800,00	
29.	- Sonstige Investitionstätigkeit							
30.	= Summe der Auszahlungen aus Investitionstätigkeit	-28.363,90	-25.000,00		-73.583,17	-48.583,17	-77.800,00	
31.	= Saldo aus Investitionstätigkeit	-28.363,90	-25.000,00		-51.372,62	-26.372,62	-52.800,00	
32.	= Finanzmittel- Überschuss/ -Fehlbetrag	-30.371,81	-40.000,00		-58.810,05	-18.810,05	-52.800,00	
33.	+ Aufnahme von Krediten u. Darl. f. Investitionstätigkeit							
34.	- Tilgung von Krediten u. Darl. f. Investitionstätigkeit							
35.	= Saldo aus Finanzlerungstätigkeit							
36.	= Finanzmitteleränderung	-30.371,81	-40.000,00		-58.810,05	-18.810,05	-52.800,00	

Jahresrechnung Samtgemeinde Neuenhaus 2018

Teilergebnishaushalt Produkt 57121 Dorfgemeinschaftshäuser

Samtgemeinde Neuenhaus

Nr.	Bezeichnung	Ergebnis des Vorjahres	Ansätze des Haushaltsjahres	Veränderung durch Nachtrag mehr(+)/weniger(-)	Ergebnis des Haushaltsjahres 2018	mehr(+)/weniger(-)	Ermächtigungen aus Haushaltsvorjahren	Zu Spalte 6: Davon bisher nicht bewilligte über-/außerplanmäßige Aufw.
01.	Steuern und ähnliche Abgaben							
02.	+ Zuwendungen und allgemeine Umlagen							
03.	+ Auflösungserträge aus Sonderposten							
04.	+ sonstige Transfererträge							
05.	+ öffentlich-rechtliche Entgelte							
06.	+ privatrechtliche Entgelte							
07.	+ Kostenerstattungen u. Kostenumlagen							
08.	+ Zinsen und ähnliche Finanzerträge							
09.	+ aktivierungsfähige Eigenleistungen							
10.	+/- Bestandsveränderungen							
11.	+ sonstige ordentliche Erträge							
12.	= Summe ordentliche Erträge							
13.	- Personalaufwendungen							
14.	- Versorgungsaufwendungen							
15.	- Aufwendungen für Sach- u. Dienstleistungen							
16.	- Abschreibungen							
17.	- Zinsen und ähnliche Aufwendungen							
18.	- Transferaufwendungen							
19.	- sonstige ordentliche Aufwendungen							
20.	= Summe ordentliche Aufwendungen							
21.	= Ordentliches Ergebnis							
22.	+ Außerordentliche Erträge							
23.	- Außerordentliche Aufwendungen							
24.	= Außerordentliches Ergebnis							
25.	= Jahresergebnis							
26.	+ Erträge aus internen Leistungsbeziehungen							
27.	- Aufwendungen aus internen Leistungsbeziehungen							
28.	= Saldo aus internen Leistungsbeziehungen							
29.	= Ergebnis unter Berücksichtigung der Int. Leistungsbeziehung							

Jahresrechnung Samtgemeinde Neuenhaus 2018

Teilfinanzhaushalt Produkt 57121 Dorfgemeinschaftshäuser

Samtgemeinde Neuenhaus

Nr.	Bezeichnung	Ergebnis des Vorjahres	Ansätze des Haushaltsjahres	Veränderung durch Nachtrag mehr(+)/weniger(-)	Ergebnis des Haushaltsjahres 2018	mehr(+)/weniger(-)	Ermächtigungen aus Haushaltsvorjahren	Zu Spalte 6: Davon bisher nicht bewilligte über-/außerplanmäßige Aufw.
01.	Steuern und ähnliche Abgaben							
02.	+ Zuwendungen und allgemeine Umlagen							
03.	+ sonstige Transfereinzahlungen							
04.	+ öffentlich-rechtliche Entgelte							
05.	+ privatrechtliche Entgelte							
06.	+ Kostenerstattungen u. Kostenumlagen							
07.	+ Zinsen und ähnliche Einzahlungen							
08.	+ sonstige haushaltswirksame Einzahlungen							
09.	= Summe der Einzahlungen aus lfd. Verwaltungstätigkeit							
10.	- Personalauszahlungen							
11.	- Versorgungsauszahlungen							
12.	- Auszahl. f. Sach- und Dienstleist. u. ger. Verm.							
13.	- Zinsen und ähnliche Auszahlungen							
14.	- Transferauszahlungen							
15.	- sonstige haushaltswirksame Auszahlungen							
16.	= Summe der Auszahlungen aus lfd. Verwaltungstätigkeit							
17.	= Saldo aus lfd. Verwaltungstätigkeit							
18.	+ Zuwendungen für Investitionstätigkeit							
19.	+ Beiträge u. ä. Entgelte für Investitionstätigkeit							
20.	+ Veräußerung von Sachvermögen							
21.	+ Finanzvermögensanlagen							
22.	+ Sonstige Investitionstätigkeit							
23.	= Summe der Einzahlungen aus Investitionstätigkeit							
24.	- Erwerb von Grundstücken und Gebäuden							
25.	- Baumaßnahmen							
26.	- Erwerb von beweglichem Sachvermögen							
27.	- Erwerb von Finanzvermögensanlagen							
28.	- Aktivierbare Zuwendungen							
29.	- Sonstige Investitionstätigkeit							
30.	= Summe der Auszahlungen aus Investitionstätigkeit							
31.	= Saldo aus Investitionstätigkeit							
32.	= Finanzmittel- Überschuss/ -Fehlbetrag							
33.	+ Aufnahme von Krediten u. Darl. f. Investitionstätigkeit							
34.	- Tilgung von Krediten u. Darl. f. Investitionstätigkeit							
35.	= Saldo aus Finanzlerungstätigkeit							
36.	= Finanzmittelveränderung							

Jahresrechnung Samtgemeinde Neuenhaus 2018

Teilergebnishaushalt Produkt 61111 Gemeindesteuern

Samtgemeinde Neuenhaus

Nr.	Bezeichnung	Ergebnis des Vorjahres	Ansätze des Haushaltsjahres	Veränderung durch Nachtrag mehr(+)/weniger(-)	Ergebnis des Haushaltsjahres 2018	mehr(+)/weniger(-)	Ermächtigungen aus Haushaltsvorjahren	Zu Spalte 6: Davon bisher nicht bewilligte über-/außerplanmäßige Aufw.
01.	Steuern und ähnliche Abgaben							
02.	+ Zuwendungen und allgemeine Umlagen							
03.	+ Auflösungserträge aus Sonderposten							
04.	+ sonstige Transfererträge							
05.	+ öffentlich-rechtliche Entgelte							
06.	+ privatrechtliche Entgelte							
07.	+ Kostenerstattungen u. Kostenumlagen							
08.	+ Zinsen und ähnliche Finanzerträge							
09.	+ aktivierungsfähige Eigenleistungen							
10.	+/- Bestandsveränderungen							
11.	+ sonstige ordentliche Erträge							
12.	= Summe ordentliche Erträge							
13.	- Personalaufwendungen							
14.	- Versorgungsaufwendungen							
15.	- Aufwendungen für Sach- u. Dienstleistungen							
16.	- Abschreibungen							
17.	- Zinsen und ähnliche Aufwendungen							
18.	- Transferaufwendungen							
19.	- sonstige ordentliche Aufwendungen							
20.	= Summe ordentliche Aufwendungen							
21.	= Ordentliches Ergebnis							
22.	+ Außerordentliche Erträge							
23.	- Außerordentliche Aufwendungen							
24.	= Außerordentliches Ergebnis							
25.	= Jahresergebnis							
26.	+ Erträge aus internen Leistungsbeziehungen							
27.	- Aufwendungen aus internen Leistungsbeziehungen							
28.	= Saldo aus internen Leistungsbeziehungen							
29.	= Ergebnis unter Berücksichtigung der int. Leistungsbeziehung							

Jahresrechnung Samtgemeinde Neuenhaus 2018

Teilfinanzhaushalt Produkt 61111 Gemeindesteuern

Samtgemeinde Neuenhaus

Nr.	Bezeichnung	Ergebnis des Vorjahres	Ansätze des Haushaltsjahres	Veränderung durch Nachtrag mehr(+)/weniger(-)	Ergebnis des Haushaltsjahres 2018	mehr(+)/weniger(-)	Ermächtigungen aus Haushaltsvorjahren	Zu Spalte 6: Davon bisher nicht bewilligte über-/außerplanmäßige Aufw.
01.	Steuern und ähnliche Abgaben							
02.	+ Zuwendungen und allgemeine Umlagen							
03.	+ sonstige Transfereinzahlungen							
04.	+ öffentlich-rechtliche Entgelte							
05.	+ privatrechtliche Entgelte							
06.	+ Kostenerstattungen u. Kostenumlagen							
07.	+ Zinsen und ähnliche Einzahlungen							
08.	+ sonstige haushaltswirksame Einzahlungen							
09.	= Summe der Einzahlungen aus lfd. Verwaltungstätigkeit							
10.	- Personalauszahlungen							
11.	- Versorgungsauszahlungen							
12.	- Auszahl. f. Sach- und Dienstleist. u. ger. Verm.							
13.	- Zinsen und ähnliche Auszahlungen							
14.	- Transferauszahlungen							
15.	- sonstige haushaltswirksame Auszahlungen							
16.	= Summe der Auszahlungen aus lfd. Verwaltungstätigkeit							
17.	= Saldo aus lfd. Verwaltungstätigkeit							
18.	+ Zuwendungen für Investitionstätigkeit							
19.	+ Beiträge u. ä. Entgelte für Investitionstätigkeit							
20.	+ Veräußerung von Sachvermögen							
21.	+ Finanzvermögensanlagen							
22.	+ Sonstige Investitionstätigkeit							
23.	= Summe der Einzahlungen aus Investitionstätigkeit							
24.	- Erwerb von Grundstücken und Gebäuden							
25.	- Baumaßnahmen							
26.	- Erwerb von beweglichem Sachvermögen							
27.	- Erwerb von Finanzvermögensanlagen							
28.	- Aktivierbare Zuwendungen							
29.	- Sonstige Investitionstätigkeit							
30.	= Summe der Auszahlungen aus Investitionstätigkeit							
31.	= Saldo aus Investitionstätigkeit							
32.	= Finanzmittel- Überschuss/ -Fehlbetrag							
33.	+ Aufnahme von Krediten u. Darl. f. Investitionstätigkeit							
34.	- Tilgung von Krediten u. Darl. f. Investitionstätigkeit							
35.	= Saldo aus Finanzlerungstätigkeit							
36.	= Finanzmittelveränderung							

Jahresrechnung Samtgemeinde Neuenhaus 2018

Teilergebnishaushalt Produkt 61121 Zuweisungen

Samtgemeinde Neuenhaus

Nr.	Bezeichnung	Ergebnis des Vorjahres	Ansätze des Haushaltsjahres	Veränderung durch Nachtrag mehr(+)/weniger(-)	Ergebnis des Haushaltsjahres 2018	mehr(+)/weniger(-)	Ermächtigungen aus Haushaltsvorjahren	Zu Spalte 6: Davon bisher nicht bewilligte über-/außerplanmäßige Aufw.
01.	Steuern und ähnliche Abgaben							
02.	+ Zuwendungen und allgemeine Umlagen	1.135.880,00	2.397.200,00		2.567.248,00	170.048,00		
03.	+ Auflösungserträge aus Sonderposten	3.028,27	3.000,00		3.028,26	28,26		
04.	+ sonstige Transfererträge							
05.	+ öffentlich-rechtliche Entgelte							
06.	+ privatrechtliche Entgelte							
07.	+ Kostenerstattungen u. Kostenumlagen							
08.	+ Zinsen und ähnliche Finanzerträge							
09.	+ aktivierungsfähige Eigenleistungen							
10.	+/- Bestandsveränderungen							
11.	+ sonstige ordentliche Erträge							
12.	= Summe ordentliche Erträge	1.138.908,27	2.400.200,00		2.570.276,26	170.076,26		
13.	- Personalaufwendungen							
14.	- Versorgungsaufwendungen							
15.	- Aufwendungen für Sach- u. Dienstleistungen							
16.	- Abschreibungen							
17.	- Zinsen und ähnliche Aufwendungen							
18.	- Transferaufwendungen	-28.112,00	-28.500,00		-26.992,00	1.508,00		
19.	- sonstige ordentliche Aufwendungen							
20.	= Summe ordentliche Aufwendungen	-28.112,00	-28.500,00		-26.992,00	1.508,00		
21.	= Ordentliches Ergebnis	1.110.796,27	2.371.700,00		2.543.284,26	171.584,26		
22.	+ Außerordentliche Erträge							
23.	- Außerordentliche Aufwendungen							
24.	= Außerordentliches Ergebnis							
25.	= Jahresergebnis	1.110.796,27	2.371.700,00		2.543.284,26	171.584,26		
26.	+ Erträge aus internen Leistungsbeziehungen							
27.	- Aufwendungen aus internen Leistungsbeziehungen							
28.	= Saldo aus internen Leistungsbeziehungen							
29.	= Ergebnis unter Berücksichtigung der int. Leistungsbeziehung	1.110.796,27	2.371.700,00		2.543.284,26	171.584,26		

Jahresrechnung Samtgemeinde Neuenhaus 2018

Teilfinanzhaushalt Produkt 61121 Zuweisungen								
Samtgemeinde Neuenhaus								
Nr.	Bezeichnung	Ergebnis des Vorjahres	Ansätze des Haushaltsjahres	Veränderung durch Nachtrag mehr(+)/weniger(-)	Ergebnis des Haushaltsjahres 2018	mehr(+)/weniger(-)	Ermächtigungen aus Haushaltsvorjahren	Zu Spalte 6: Davon bisher nicht bewilligte über-/außerplanmäßige Aufw.
01.	Steuern und ähnliche Abgaben							
02.	+ Zuwendungen und allgemeine Umlagen	1.135.880,00	2.397.200,00		2.567.248,00	170.048,00		
03.	+ sonstige Transfereinzahlungen							
04.	+ öffentlich-rechtliche Entgelte							
05.	+ privatrechtliche Entgelte							
06.	+ Kostenerstattungen u. Kostenumlagen							
07.	+ Zinsen und ähnliche Einzahlungen							
08.	+ sonstige haushaltswirksame Einzahlungen							
09.	= Summe der Einzahlungen aus lfd. Verwaltungstätigkeit	1.135.880,00	2.397.200,00		2.567.248,00	170.048,00		
10.	- Personalauszahlungen							
11.	- Versorgungsauszahlungen							
12.	- Auszahl. f. Sach- und Dienstleist. u. ger. Verm.							
13.	- Zinsen und ähnliche Auszahlungen							
14.	- Transferauszahlungen	-28.112,00	-28.500,00		-26.992,00	1.508,00		
15.	- sonstige haushaltswirksame Auszahlungen							
16.	= Summe der Auszahlungen aus lfd. Verwaltungstätigkeit	-28.112,00	-28.500,00		-26.992,00	1.508,00		
17.	= Saldo aus lfd. Verwaltungstätigkeit	1.107.768,00	2.368.700,00		2.540.256,00	171.556,00		
18.	+ Zuwendungen für Investitionstätigkeit							
19.	+ Beiträge u. ä. Entgelte für Investitionstätigkeit							
20.	+ Veräußerung von Sachvermögen							
21.	+ Finanzvermögensanlagen							
22.	+ Sonstige Investitionstätigkeit							
23.	= Summe der Einzahlungen aus Investitionstätigkeit							
24.	- Erwerb von Grundstücken und Gebäuden							
25.	- Baumaßnahmen							
26.	- Erwerb von beweglichem Sachvermögen							
27.	- Erwerb von Finanzvermögensanlagen							
28.	- Aktivierbare Zuwendungen							
29.	- Sonstige Investitionstätigkeit							
30.	= Summe der Auszahlungen aus Investitionstätigkeit							
31.	= Saldo aus Investitionstätigkeit							
32.	= Finanzmittel- Überschuss/ -Fehlbetrag	1.107.768,00	2.368.700,00		2.540.256,00	171.556,00		
33.	+ Aufnahme von Krediten u. Darl. f. Investitionstätigkeit							
34.	- Tilgung von Krediten u. Darl. f. Investitionstätigkeit							
35.	= Saldo aus Finanzlerungstätigkeit							
36.	= Finanzmittelveränderung	1.107.768,00	2.368.700,00		2.540.256,00	171.556,00		

Jahresrechnung Samtgemeinde Neuenhaus 2018

Teilergebnishaushalt Produkt 61131 Umlagen

Samtgemeinde Neuenhaus

Nr.	Bezeichnung	Ergebnis des Vorjahres	Ansätze des Haushaltsjahres	Veränderung durch Nachtrag mehr(+)/weniger(-)	Ergebnis des Haushaltsjahres 2018	mehr(+)/weniger(-)	Ermächtigungen aus Haushaltsvorjahren	Zu Spalte 6: Davon bisher nicht bewilligte über-/außerplanmäßige Aufw.
01.	Steuern und ähnliche Abgaben							
02.	+ Zuwendungen und allgemeine Umlagen	3.250.986,00	2.853.300,00		2.853.336,00	36,00		
03.	+ Auflösungserträge aus Sonderposten	55.223,33	55.200,00		55.223,34	23,34		
04.	+ sonstige Transfererträge							
05.	+ öffentlich-rechtliche Entgelte							
06.	+ privatrechtliche Entgelte							
07.	+ Kostenerstattungen u. Kostenumlagen							
08.	+ Zinsen und ähnliche Finanzerträge							
09.	+ aktivierungsfähige Eigenleistungen							
10.	+/- Bestandsveränderungen							
11.	+ sonstige ordentliche Erträge							
12.	= Summe ordentliche Erträge	3.306.209,33	2.908.500,00		2.908.559,34	59,34		
13.	- Personalaufwendungen							
14.	- Versorgungsaufwendungen							
15.	- Aufwendungen für Sach- u. Dienstleistungen							
16.	- Abschreibungen							
17.	- Zinsen und ähnliche Aufwendungen							
18.	- Transferaufwendungen	-411.723,99	-898.000,00		-968.415,56	-70.415,56		
19.	- sonstige ordentliche Aufwendungen							
20.	= Summe ordentliche Aufwendungen	-411.723,99	-898.000,00		-968.415,56	-70.415,56		
21.	= Ordentliches Ergebnis	2.894.485,34	2.010.500,00		1.940.143,78	-70.356,22		
22.	+ Außerordentliche Erträge							
23.	- Außerordentliche Aufwendungen							
24.	= Außerordentliches Ergebnis							
25.	= Jahresergebnis	2.894.485,34	2.010.500,00		1.940.143,78	-70.356,22		
26.	+ Erträge aus internen Leistungsbeziehungen							
27.	- Aufwendungen aus internen Leistungsbeziehungen							
28.	= Saldo aus internen Leistungsbeziehungen							
29.	= Ergebnis unter Berücksichtigung der int. Leistungsbeziehung	2.894.485,34	2.010.500,00		1.940.143,78	-70.356,22		

Jahresrechnung Samtgemeinde Neuenhaus 2018

Teilfinanzhaushalt Produkt 61131 Umlagen								
Samtgemeinde Neuenhaus								
Nr.	Bezeichnung	Ergebnis des Vorjahres	Ansätze des Haushaltsjahres	Veränderung durch Nachtrag mehr(+)/weniger(-)	Ergebnis des Haushaltsjahres 2018	mehr(+)/weniger(-)	Ermächtigungen aus Haushaltsvorjahren	Zu Spalte 6: Davon bisher nicht bewilligte über-/außerplanmäßige Aufw.
01.	Steuern und ähnliche Abgaben							
02.	+ Zuwendungen und allgemeine Umlagen	3.250.986,00	2.853.300,00		2.853.336,00	36,00		
03.	+ sonstige Transfereinzahlungen							
04.	+ öffentlich-rechtliche Entgelte							
05.	+ privatrechtliche Entgelte							
06.	+ Kostenerstattungen u. Kostenumlagen							
07.	+ Zinsen und ähnliche Einzahlungen							
08.	+ sonstige haushaltswirksame Einzahlungen							
09.	= Summe der Einzahlungen aus lfd. Verwaltungstätigkeit	3.250.986,00	2.853.300,00		2.853.336,00	36,00		
10.	- Personalauszahlungen							
11.	- Versorgungsauszahlungen							
12.	- Auszahl. f. Sach- und Dienstleist. u. ger. Verm.							
13.	- Zinsen und ähnliche Auszahlungen							
14.	- Transferauszahlungen	-411.723,99	-898.000,00		-968.415,56	-70.415,56		
15.	- sonstige haushaltswirksame Auszahlungen							
16.	= Summe der Auszahlungen aus lfd. Verwaltungstätigkeit	-411.723,99	-898.000,00		-968.415,56	-70.415,56		
17.	= Saldo aus lfd. Verwaltungstätigkeit	2.839.262,01	1.955.300,00		1.884.920,44	-70.379,56		
18.	+ Zuwendungen für Investitionstätigkeit							
19.	+ Beiträge u. ä. Entgelte für Investitionstätigkeit							
20.	+ Veräußerung von Sachvermögen							
21.	+ Finanzvermögensanlagen							
22.	+ Sonstige Investitionstätigkeit							
23.	= Summe der Einzahlungen aus Investitionstätigkeit							
24.	- Erwerb von Grundstücken und Gebäuden							
25.	- Baumaßnahmen							
26.	- Erwerb von beweglichem Sachvermögen							
27.	- Erwerb von Finanzvermögensanlagen							
28.	- Aktivierbare Zuwendungen							
29.	- Sonstige Investitionstätigkeit							
30.	= Summe der Auszahlungen aus Investitionstätigkeit							
31.	= Saldo aus Investitionstätigkeit							
32.	= Finanzmittel- Überschuss/ -Fehlbetrag	2.839.262,01	1.955.300,00		1.884.920,44	-70.379,56		
33.	+ Aufnahme von Krediten u. Darl. f. Investitionstätigkeit							
34.	- Tilgung von Krediten u. Darl. f. Investitionstätigkeit							
35.	= Saldo aus Finanzlerungstätigkeit							
36.	= Finanzmittelveränderung	2.839.262,01	1.955.300,00		1.884.920,44	-70.379,56		

Jahresrechnung Samtgemeinde Neuenhaus 2018

Teilergebnishaushalt Produkt 61141 Konzessionen

Samtgemeinde Neuenhaus

Nr.	Bezeichnung	Ergebnis des Vorjahres	Ansätze des Haushaltsjahres	Veränderung durch Nachtrag mehr(+)/weniger(-)	Ergebnis des Haushaltsjahres 2018	mehr(+)/weniger(-)	Ermächtigungen aus Haushaltsvorjahren	Zu Spalte 6: Davon bisher nicht bewilligte über-/außerplanmäßige Aufw.
01.	Steuern und ähnliche Abgaben							
02.	+ Zuwendungen und allgemeine Umlagen							
03.	+ Auflösungserträge aus Sonderposten							
04.	+ sonstige Transfererträge							
05.	+ öffentlich-rechtliche Entgelte							
06.	+ privatrechtliche Entgelte							
07.	+ Kostenerstattungen u. Kostenumlagen							
08.	+ Zinsen und ähnliche Finanzerträge							
09.	+ aktivierungsfähige Eigenleistungen							
10.	+/- Bestandsveränderungen							
11.	+ sonstige ordentliche Erträge							
12.	= Summe ordentliche Erträge							
13.	- Personalaufwendungen							
14.	- Versorgungsaufwendungen							
15.	- Aufwendungen für Sach- u. Dienstleistungen							
16.	- Abschreibungen							
17.	- Zinsen und ähnliche Aufwendungen							
18.	- Transferaufwendungen							
19.	- sonstige ordentliche Aufwendungen							
20.	= Summe ordentliche Aufwendungen							
21.	= Ordentliches Ergebnis							
22.	+ Außerordentliche Erträge							
23.	- Außerordentliche Aufwendungen							
24.	= Außerordentliches Ergebnis							
25.	= Jahresergebnis							
26.	+ Erträge aus internen Leistungsbeziehungen							
27.	- Aufwendungen aus internen Leistungsbeziehungen							
28.	= Saldo aus internen Leistungsbeziehungen							
29.	= Ergebnis unter Berücksichtigung der Int. Leistungsbeziehung							

Jahresrechnung Samtgemeinde Neuenhaus 2018

Teilfinanzhaushalt Produkt 61141 Konzessionen

Samtgemeinde Neuenhaus

Nr.	Bezeichnung	Ergebnis des Vorjahres	Ansätze des Haushaltsjahres	Veränderung durch Nachtrag mehr(+)/weniger(-)	Ergebnis des Haushaltsjahres 2018	mehr(+)/weniger(-)	Ermächtigungen aus Haushaltsvorjahren	Zu Spalte 6: Davon bisher nicht bewilligte über-/außerplanmäßige Aufw.
01.	Steuern und ähnliche Abgaben							
02.	+ Zuwendungen und allgemeine Umlagen							
03.	+ sonstige Transfereinzahlungen							
04.	+ öffentlich-rechtliche Entgelte							
05.	+ privatrechtliche Entgelte							
06.	+ Kostenerstattungen u. Kostenumlagen							
07.	+ Zinsen und ähnliche Einzahlungen							
08.	+ sonstige haushaltswirksame Einzahlungen							
09.	= Summe der Einzahlungen aus lfd. Verwaltungstätigkeit							
10.	- Personalauszahlungen							
11.	- Versorgungsauszahlungen							
12.	- Auszahl. f. Sach- und Dienstleist. u. ger. Verm.							
13.	- Zinsen und ähnliche Auszahlungen							
14.	- Transferauszahlungen							
15.	- sonstige haushaltswirksame Auszahlungen							
16.	= Summe der Auszahlungen aus lfd. Verwaltungstätigkeit							
17.	= Saldo aus lfd. Verwaltungstätigkeit							
18.	+ Zuwendungen für Investitionstätigkeit							
19.	+ Beiträge u. ä. Entgelte für Investitionstätigkeit							
20.	+ Veräußerung von Sachvermögen							
21.	+ Finanzvermögensanlagen							
22.	+ Sonstige Investitionstätigkeit							
23.	= Summe der Einzahlungen aus Investitionstätigkeit							
24.	- Erwerb von Grundstücken und Gebäuden							
25.	- Baumaßnahmen							
26.	- Erwerb von beweglichem Sachvermögen							
27.	- Erwerb von Finanzvermögensanlagen							
28.	- Aktivierbare Zuwendungen							
29.	- Sonstige Investitionstätigkeit							
30.	= Summe der Auszahlungen aus Investitionstätigkeit							
31.	= Saldo aus Investitionstätigkeit							
32.	= Finanzmittel- Überschuss/ -Fehlbetrag							
33.	+ Aufnahme von Krediten u. Darl. f. Investitionstätigkeit							
34.	- Tilgung von Krediten u. Darl. f. Investitionstätigkeit							
35.	= Saldo aus Finanzlerungstätigkeit							
36.	= Finanzmittelveränderung							

Jahresrechnung Samtgemeinde Neuenhaus 2018

Teilergebnishaushalt Produkt 61211 Allgemeine Finanzwirtschaft (Kredite, Zinsen pp.)

Samtgemeinde Neuenhaus

Nr.	Bezeichnung	Ergebnis des Vorjahres	Ansätze des Haushaltsjahres	Veränderung durch Nachtrag mehr(+)/weniger(-)	Ergebnis des Haushaltsjahres 2018	mehr(+)/weniger(-)	Ermächtigungen aus Haushaltsvorjahren	Zu Spalte 6: Davon bisher nicht bewilligte über-/außerplanmäßige Aufw.
01.	Steuern und ähnliche Abgaben							
02.	+ Zuwendungen und allgemeine Umlagen							
03.	+ Auflösungserträge aus Sonderposten							
04.	+ sonstige Transfererträge							
05.	+ öffentlich-rechtliche Entgelte							
06.	+ privatrechtliche Entgelte							
07.	+ Kostenerstattungen u. Kostenumlagen							
08.	+ Zinsen und ähnliche Finanzerträge							
09.	+ aktivierungsfähige Eigenleistungen							
10.	+/- Bestandsveränderungen							
11.	+ sonstige ordentliche Erträge							
12.	= Summe ordentliche Erträge							
13.	- Personalaufwendungen							
14.	- Versorgungsaufwendungen							
15.	- Aufwendungen für Sach- u. Dienstleistungen							
16.	- Abschreibungen	-8.001,31	-8.000,00		-8.001,31	-1,31		
17.	- Zinsen und ähnliche Aufwendungen	-35.343,61	-55.000,00		-37.622,44	17.377,56		
18.	- Transferaufwendungen							
19.	- sonstige ordentliche Aufwendungen							
20.	= Summe ordentliche Aufwendungen	-43.344,92	-63.000,00		-45.623,75	17.376,25		
21.	= Ordentliches Ergebnis	-43.344,92	-63.000,00		-45.623,75	17.376,25		
22.	+ Außerordentliche Erträge							
23.	- Außerordentliche Aufwendungen							
24.	= Außerordentliches Ergebnis							
25.	= Jahresergebnis	-43.344,92	-63.000,00		-45.623,75	17.376,25		
26.	+ Erträge aus internen Leistungsbeziehungen							
27.	- Aufwendungen aus internen Leistungsbeziehungen							
28.	= Saldo aus internen Leistungsbeziehungen							
29.	= Ergebnis unter Berücksichtigung der int. Leistungsbeziehung	-43.344,92	-63.000,00		-45.623,75	17.376,25		

Jahresrechnung Samtgemeinde Neuenhaus 2018

Teilfinanzhaushalt Produkt 61211 Allgemeine Finanzwirtschaft (Kredite, Zinsen pp.)

Samtgemeinde Neuenhaus

Nr.	Bezeichnung	Ergebnis des Vorjahres	Ansätze des Haushaltsjahres	Veränderung durch Nachtrag mehr(+)/weniger(-)	Ergebnis des Haushaltsjahres 2018	mehr(+)/weniger(-)	Ermächtigungen aus Haushaltsvorjahren	Zu Spalte 6: Davon bisher nicht bewilligte über-/außerplanmäßige Aufw.
01.	Steuern und ähnliche Abgaben							
02.	+ Zuwendungen und allgemeine Umlagen							
03.	+ sonstige Transfereinzahlungen							
04.	+ öffentlich-rechtliche Entgelte							
05.	+ privatrechtliche Entgelte							
06.	+ Kostenerstattungen u. Kostenumlagen							
07.	+ Zinsen und ähnliche Einzahlungen							
08.	+ sonstige haushaltswirksame Einzahlungen							
09.	= Summe der Einzahlungen aus lfd. Verwaltungstätigkeit							
10.	- Personalauszahlungen							
11.	- Versorgungsauszahlungen							
12.	- Auszahl. f. Sach- und Dienstleist. u. ger. Verm.							
13.	- Zinsen und ähnliche Auszahlungen	-35.343,61	-55.000,00		-37.622,44	17.377,56		
14.	- Transferauszahlungen							
15.	- sonstige haushaltswirksame Auszahlungen							
16.	= Summe der Auszahlungen aus lfd. Verwaltungstätigkeit	-35.343,61	-55.000,00		-37.622,44	17.377,56		
17.	= Saldo aus lfd. Verwaltungstätigkeit	-35.343,61	-55.000,00		-37.622,44	17.377,56		
18.	+ Zuwendungen für Investitionstätigkeit							
19.	+ Beiträge u. ä. Entgelte für Investitionstätigkeit							
20.	+ Veräußerung von Sachvermögen							
21.	+ Finanzvermögensanlagen	1.705,76			1.705,76	1.705,76		
22.	+ Sonstige Investitionstätigkeit							
23.	= Summe der Einzahlungen aus Investitionstätigkeit	1.705,76			1.705,76	1.705,76		
24.	- Erwerb von Grundstücken und Gebäuden							
25.	- Baumaßnahmen							
26.	- Erwerb von beweglichem Sachvermögen							
27.	- Erwerb von Finanzvermögensanlagen							
28.	- Aktivierbare Zuwendungen							
29.	- Sonstige Investitionstätigkeit							
30.	= Summe der Auszahlungen aus Investitionstätigkeit							
31.	= Saldo aus Investitionstätigkeit	1.705,76			1.705,76	1.705,76		
32.	= Finanzmittel- Überschuss/ -Fehlbetrag	-33.637,85	-55.000,00		-35.916,68	19.083,32		
33.	+ Aufnahme von Krediten u. Darl. f. Investitionstätigkeit	885.000,00	261.400,00		1.250.000,00	988.600,00	651.600,00	
34.	- Tilgung von Krediten u. Darl. f. Investitionstätigkeit	-869.788,95	-313.000,00		-311.058,07	1.941,93		
35.	= Saldo aus Finanzlerungstätigkeit	15.211,05	-51.600,00		938.941,93	990.541,93	651.600,00	
36.	= Finanzmittelveränderung	-18.426,80	-106.600,00		903.025,25	1.009.625,25	651.600,00	

Jahresrechnung Samtgemeinde Neuenhaus 2018

Teilergebnishaushalt Produkt 61311 Abwicklung der Vorjahre

Samtgemeinde Neuenhaus

Nr.	Bezeichnung	Ergebnis des Vorjahres	Ansätze des Haushaltsjahres	Veränderung durch Nachtrag mehr(+)/weniger(-)	Ergebnis des Haushaltsjahres 2018	mehr(+)/weniger(-)	Ermächtigungen aus Haushaltsvorjahren	Zu Spalte 6: Davon bisher nicht bewilligte über-/außerplanmäßige Aufw.
01.	Steuern und ähnliche Abgaben							
02.	+ Zuwendungen und allgemeine Umlagen							
03.	+ Auflösungserträge aus Sonderposten							
04.	+ sonstige Transfererträge							
05.	+ öffentlich-rechtliche Entgelte							
06.	+ privatrechtliche Entgelte							
07.	+ Kostenerstattungen u. Kostenumlagen							
08.	+ Zinsen und ähnliche Finanzerträge							
09.	+ aktivierungsfähige Eigenleistungen							
10.	+/- Bestandsveränderungen							
11.	+ sonstige ordentliche Erträge							
12.	= Summe ordentliche Erträge							
13.	- Personalaufwendungen							
14.	- Versorgungsaufwendungen							
15.	- Aufwendungen für Sach- u. Dienstleistungen							
16.	- Abschreibungen							
17.	- Zinsen und ähnliche Aufwendungen							
18.	- Transferaufwendungen							
19.	- sonstige ordentliche Aufwendungen							
20.	= Summe ordentliche Aufwendungen							
21.	= Ordentliches Ergebnis							
22.	+ Außerordentliche Erträge							
23.	- Außerordentliche Aufwendungen							
24.	= Außerordentliches Ergebnis							
25.	= Jahresergebnis							
26.	+ Erträge aus internen Leistungsbeziehungen							
27.	- Aufwendungen aus internen Leistungsbeziehungen							
28.	= Saldo aus internen Leistungsbeziehungen							
29.	= Ergebnis unter Berücksichtigung der int. Leistungsbeziehung							

Jahresrechnung Samtgemeinde Neuenhaus 2018

Teilfinanzhaushalt Produkt 61311 Abwicklung der Vorjahre

Samtgemeinde Neuenhaus

Nr.	Bezeichnung	Ergebnis des Vorjahres	Ansätze des Haushaltsjahres	Veränderung durch Nachtrag mehr(+)/weniger(-)	Ergebnis des Haushaltsjahres 2018	mehr(+)/weniger(-)	Ermächtigungen aus Haushaltsvorjahren	Zu Spalte 6: Davon bisher nicht bewilligte über-/außerplanmäßige Aufw.
01.	Steuern und ähnliche Abgaben							
02.	+ Zuwendungen und allgemeine Umlagen							
03.	+ sonstige Transfereinzahlungen							
04.	+ öffentlich-rechtliche Entgelte							
05.	+ privatrechtliche Entgelte							
06.	+ Kostenerstattungen u. Kostenumlagen							
07.	+ Zinsen und ähnliche Einzahlungen							
08.	+ sonstige haushaltswirksame Einzahlungen							
09.	= Summe der Einzahlungen aus lfd. Verwaltungstätigkeit							
10.	- Personalauszahlungen							
11.	- Versorgungsauszahlungen							
12.	- Auszahl. f. Sach- und Dienstleist. u. ger. Verm.							
13.	- Zinsen und ähnliche Auszahlungen							
14.	- Transferauszahlungen							
15.	- sonstige haushaltswirksame Auszahlungen							
16.	= Summe der Auszahlungen aus lfd. Verwaltungstätigkeit							
17.	= Saldo aus lfd. Verwaltungstätigkeit							
18.	+ Zuwendungen für Investitionstätigkeit							
19.	+ Beiträge u. ä. Entgelte für Investitionstätigkeit							
20.	+ Veräußerung von Sachvermögen							
21.	+ Finanzvermögensanlagen							
22.	+ Sonstige Investitionstätigkeit							
23.	= Summe der Einzahlungen aus Investitionstätigkeit							
24.	- Erwerb von Grundstücken und Gebäuden							
25.	- Baumaßnahmen							
26.	- Erwerb von beweglichem Sachvermögen							
27.	- Erwerb von Finanzvermögensanlagen							
28.	- Aktivierbare Zuwendungen							
29.	- Sonstige Investitionstätigkeit							
30.	= Summe der Auszahlungen aus Investitionstätigkeit							
31.	= Saldo aus Investitionstätigkeit							
32.	= Finanzmittel- Überschuss/ -Fehlbetrag							
33.	+ Aufnahme von Krediten u. Darl. f. Investitionstätigkeit							
34.	- Tilgung von Krediten u. Darl. f. Investitionstätigkeit							
35.	= Saldo aus Finanzlerungstätigkeit							
36.	= Finanzmittelveränderung							

Jahresrechnung Samtgemeinde Neuenhaus 2018

Teilergebnishaushalt Produkt 12211 Ordnungsangelegenheiten, allg.

Samtgemeinde Neuenhaus

Nr.	Bezeichnung	Ergebnis des Vorjahres	Ansätze des Haushaltsjahres	Veränderung durch Nachtrag mehr(+)/weniger(-)	Ergebnis des Haushaltsjahres 2018	mehr(+)/weniger(-)	Ermächtigungen aus Haushaltsvorjahren	Zu Spalte 6: Davon bisher nicht bewilligte über-/außerplanmäßige Aufw.
01.	Steuern und ähnliche Abgaben							
02.	+ Zuwendungen und allgemeine Umlagen							
03.	+ Auflösungserträge aus Sonderposten							
04.	+ sonstige Transfererträge							
05.	+ öffentlich-rechtliche Entgelte	448,00	2.000,00		498,00	-1.502,00		
06.	+ privatrechtliche Entgelte							
07.	+ Kostenerstattungen u. Kostenumlagen				224,40	224,40		
08.	+ Zinsen und ähnliche Finanzerträge							
09.	+ aktivierungsfähige Eigenleistungen							
10.	+/- Bestandsveränderungen							
11.	+ sonstige ordentliche Erträge	7.636,51	6.500,00		10.217,50	3.717,50		
12.	= Summe ordentliche Erträge	8.084,51	8.500,00		10.939,90	2.439,90		
13.	- Personalaufwendungen	-41.990,75	-40.900,00		-28.043,25	12.856,75		
14.	- Versorgungsaufwendungen							
15.	- Aufwendungen für Sach- u. Dienstleistungen	-26.569,11	-22.300,00		-30.116,44	-7.816,44		
16.	- Abschreibungen	-768,83	-700,00		-710,91	-10,91		
17.	- Zinsen und ähnliche Aufwendungen							
18.	- Transferaufwendungen	-8.462,20	-8.500,00		-8.462,10	37,90		
19.	- sonstige ordentliche Aufwendungen	-6.103,16	-2.300,00		-2.039,57	260,43		
20.	= Summe ordentliche Aufwendungen	-83.894,05	-74.700,00		-69.372,27	5.327,73		
21.	= Ordentliches Ergebnis	-75.809,54	-66.200,00		-58.432,37	7.767,63		
22.	+ Außerordentliche Erträge							
23.	- Außerordentliche Aufwendungen							
24.	= Außerordentliches Ergebnis							
25.	= Jahresergebnis	-75.809,54	-66.200,00		-58.432,37	7.767,63		
26.	+ Erträge aus internen Leistungsbeziehungen							
27.	- Aufwendungen aus internen Leistungsbeziehungen							
28.	= Saldo aus internen Leistungsbeziehungen							
29.	= Ergebnis unter Berücksichtigung der int. Leistungsbeziehung	-75.809,54	-66.200,00		-58.432,37	7.767,63		

Jahresrechnung Samtgemeinde Neuenhaus 2018

Teilfinanzhaushalt Produkt 12211 Ordnungsangelegenheiten, allg.

Samtgemeinde Neuenhaus

Nr.	Bezeichnung	Ergebnis des Vorjahres	Ansätze des Haushaltsjahres	Veränderung durch Nachtrag mehr(+)/weniger(-)	Ergebnis des Haushaltsjahres 2018	mehr(+)/weniger(-)	Ermächtigungen aus Haushaltsvorjahren	Zu Spalte 6: Davon bisher nicht bewilligte über-/außerplanmäßige Aufw.
01.	Steuern und ähnliche Abgaben							
02.	+ Zuwendungen und allgemeine Umlagen							
03.	+ sonstige Transfereinzahlungen							
04.	+ öffentlich-rechtliche Entgelte	428,00	2.000,00		461,77	-1.538,23		
05.	+ privatrechtliche Entgelte							
06.	+ Kostenerstattungen u. Kostenumlagen				224,40	224,40		
07.	+ Zinsen und ähnliche Einzahlungen							
08.	+ sonstige haushaltswirksame Einzahlungen	8.239,60	6.500,00		5.681,51	-818,49		
09.	= Summe der Einzahlungen aus lfd. Verwaltungstätigkeit	8.667,60	8.500,00		6.367,68	-2.132,32		
10.	- Personalauszahlungen	-17.819,16	-36.100,00		-18.702,26	17.397,74		
11.	- Versorgungsauszahlungen							
12.	- Auszahl. f. Sach- und Dienstleist. u. ger. Verm.	-26.261,24	-22.300,00		-29.907,01	-7.607,01		
13.	- Zinsen und ähnliche Auszahlungen							
14.	- Transferauszahlungen	-8.462,20	-8.500,00		-8.462,10	37,90		
15.	- sonstige haushaltswirksame Auszahlungen	-5.718,60	-2.300,00		-2.226,53	73,47		
16.	= Summe der Auszahlungen aus lfd. Verwaltungstätigkeit	-58.261,20	-69.200,00		-59.297,90	9.902,10		
17.	= Saldo aus lfd. Verwaltungstätigkeit	-49.593,60	-60.700,00		-52.930,22	7.769,78		
18.	+ Zuwendungen für Investitionstätigkeit							
19.	+ Beiträge u. ä. Entgelte für Investitionstätigkeit							
20.	+ Veräußerung von Sachvermögen							
21.	+ Finanzvermögensanlagen							
22.	+ Sonstige Investitionstätigkeit							
23.	= Summe der Einzahlungen aus Investitionstätigkeit							
24.	- Erwerb von Grundstücken und Gebäuden							
25.	- Baumaßnahmen							
26.	- Erwerb von beweglichem Sachvermögen	-1.519,63						
27.	- Erwerb von Finanzvermögensanlagen							
28.	- Aktivierbare Zuwendungen							
29.	- Sonstige Investitionstätigkeit							
30.	= Summe der Auszahlungen aus Investitionstätigkeit	-1.519,63						
31.	= Saldo aus Investitionstätigkeit	-1.519,63						
32.	= Finanzmittel- Überschuss/ -Fehlbetrag	-51.113,23	-60.700,00		-52.930,22	7.769,78		
33.	+ Aufnahme von Krediten u. Darl. f. Investitionstätigkeit							
34.	- Tilgung von Krediten u. Darl. f. Investitionstätigkeit							
35.	= Saldo aus Finanzlerungstätigkeit							
36.	= Finanzmittelveränderung	-51.113,23	-60.700,00		-52.930,22	7.769,78		

Jahresrechnung Samtgemeinde Neuenhaus 2018

Teilergebnishaushalt Produkt 12212 Gewerbe- und Gaststättensachen

Samtgemeinde Neuenhaus

Nr.	Bezeichnung	Ergebnis des Vorjahres	Ansätze des Haushaltsjahres	Veränderung durch Nachtrag mehr(+)/weniger(-)	Ergebnis des Haushaltsjahres 2018	mehr(+)/weniger(-)	Ermächtigungen aus Haushaltsvorjahren	Zu Spalte 6: Davon bisher nicht bewilligte über-/außerplanmäßige Aufw.
01.	Steuern und ähnliche Abgaben							
02.	+ Zuwendungen und allgemeine Umlagen							
03.	+ Auflösungserträge aus Sonderposten							
04.	+ sonstige Transfererträge							
05.	+ öffentlich-rechtliche Entgelte	3.992,22	3.000,00		2.105,44	-894,56		
06.	+ privatrechtliche Entgelte							
07.	+ Kostenerstattungen u. Kostenumlagen							
08.	+ Zinsen und ähnliche Finanzerträge							
09.	+ aktivierungsfähige Eigenleistungen							
10.	+/- Bestandsveränderungen							
11.	+ sonstige ordentliche Erträge		200,00			-200,00		
12.	= Summe ordentliche Erträge	3.992,22	3.200,00		2.105,44	-1.094,56		
13.	- Personalaufwendungen	-9.597,01	-8.300,00		-14.648,70	-6.348,70		
14.	- Versorgungsaufwendungen							
15.	- Aufwendungen für Sach- u. Dienstleistungen	-1.016,09	-1.000,00		-839,66	160,34		
16.	- Abschreibungen	-337,64	-300,00		-322,65	-22,65		
17.	- Zinsen und ähnliche Aufwendungen							
18.	- Transferaufwendungen							
19.	- sonstige ordentliche Aufwendungen	-222,70	-200,00		-499,46	-299,46		
20.	= Summe ordentliche Aufwendungen	-11.173,44	-9.800,00		-16.310,47	-6.510,47		
21.	= Ordentliches Ergebnis	-7.181,22	-6.600,00		-14.205,03	-7.605,03		
22.	+ Außerordentliche Erträge							
23.	- Außerordentliche Aufwendungen							
24.	= Außerordentliches Ergebnis							
25.	= Jahresergebnis	-7.181,22	-6.600,00		-14.205,03	-7.605,03		
26.	+ Erträge aus internen Leistungsbeziehungen							
27.	- Aufwendungen aus internen Leistungsbeziehungen							
28.	= Saldo aus internen Leistungsbeziehungen							
29.	= Ergebnis unter Berücksichtigung der int. Leistungsbeziehung	-7.181,22	-6.600,00		-14.205,03	-7.605,03		

Jahresrechnung Samtgemeinde Neuenhaus 2018

Teilfinanzhaushalt Produkt 12212 Gewerbe- und Gaststättensachen

Samtgemeinde Neuenhaus

Nr.	Bezeichnung	Ergebnis des Vorjahres	Ansätze des Haushaltsjahres	Veränderung durch Nachtrag mehr(+)/weniger(-)	Ergebnis des Haushaltsjahres 2018	mehr(+)/weniger(-)	Ermächtigungen aus Haushaltsvorjahren	Zu Spalte 6: Davon bisher nicht bewilligte über-/außerplanmäßige Aufw.
01.	Steuern und ähnliche Abgaben							
02.	+ Zuwendungen und allgemeine Umlagen							
03.	+ sonstige Transfereinzahlungen							
04.	+ öffentlich-rechtliche Entgelte	4.158,21	3.000,00		2.225,44	-774,56		
05.	+ privatrechtliche Entgelte							
06.	+ Kostenerstattungen u. Kostenumlagen							
07.	+ Zinsen und ähnliche Einzahlungen							
08.	+ sonstige haushaltswirksame Einzahlungen		200,00			-200,00		
09.	= Summe der Einzahlungen aus lfd. Verwaltungstätigkeit	4.158,21	3.200,00		2.225,44	-974,56		
10.	- Personalauszahlungen	-6.656,91	-6.900,00		-7.189,50	-289,50		
11.	- Versorgungsauszahlungen							
12.	- Auszahl. f. Sach- und Dienstleist. u. ger. Verm.	-1.016,09	-1.000,00		-839,66	160,34		
13.	- Zinsen und ähnliche Auszahlungen							
14.	- Transferauszahlungen							
15.	- sonstige haushaltswirksame Auszahlungen	-265,60	-200,00		-399,60	-199,60		
16.	= Summe der Auszahlungen aus lfd. Verwaltungstätigkeit	-7.938,60	-8.100,00		-8.428,76	-328,76		
17.	= Saldo aus lfd. Verwaltungstätigkeit	-3.780,39	-4.900,00		-6.203,32	-1.303,32		
18.	+ Zuwendungen für Investitionstätigkeit							
19.	+ Beiträge u. ä. Entgelte für Investitionstätigkeit							
20.	+ Veräußerung von Sachvermögen							
21.	+ Finanzvermögensanlagen							
22.	+ Sonstige Investitionstätigkeit							
23.	= Summe der Einzahlungen aus Investitionstätigkeit							
24.	- Erwerb von Grundstücken und Gebäuden							
25.	- Baumaßnahmen							
26.	- Erwerb von beweglichem Sachvermögen							
27.	- Erwerb von Finanzvermögensanlagen							
28.	- Aktivierbare Zuwendungen							
29.	- Sonstige Investitionstätigkeit							
30.	= Summe der Auszahlungen aus Investitionstätigkeit							
31.	= Saldo aus Investitionstätigkeit							
32.	= Finanzmittel- Überschuss/ -Fehlbetrag	-3.780,39	-4.900,00		-6.203,32	-1.303,32		
33.	+ Aufnahme von Krediten u. Darl. f. Investitionstätigkeit							
34.	- Tilgung von Krediten u. Darl. f. Investitionstätigkeit							
35.	= Saldo aus Finanzlerungstätigkeit							
36.	= Finanzmittelveränderung	-3.780,39	-4.900,00		-6.203,32	-1.303,32		

Jahresrechnung Samtgemeinde Neuenhaus 2018

Teilergebnishaushalt Produkt 12221 Melde- und Personenstandswesen

Samtgemeinde Neuenhaus

Nr.	Bezeichnung	Ergebnis des Vorjahres	Ansätze des Haushaltsjahres	Veränderung durch Nachtrag mehr(+)/weniger(-)	Ergebnis des Haushaltsjahres 2018	mehr(+)/weniger(-)	Ermächtigungen aus Haushaltsvorjahren	Zu Spalte 6: Davon bisher nicht bewilligte über-/außerplanmäßige Aufw.
01.	Steuern und ähnliche Abgaben							
02.	+ Zuwendungen und allgemeine Umlagen							
03.	+ Auflösungserträge aus Sonderposten							
04.	+ sonstige Transfererträge							
05.	+ öffentlich-rechtliche Entgelte	83.928,42	85.000,00		96.968,42	11.968,42		
06.	+ privatrechtliche Entgelte	1.224,70			1.507,74	1.507,74		
07.	+ Kostenerstattungen u. Kostenumlagen	0,27			500,00	500,00		
08.	+ Zinsen und ähnliche Finanzerträge							
09.	+ aktivierungsfähige Eigenleistungen							
10.	+/- Bestandsveränderungen							
11.	+ sonstige ordentliche Erträge							
12.	= Summe ordentliche Erträge	85.153,39	85.000,00		98.976,16	13.976,16		
13.	- Personalaufwendungen	-200.904,49	-185.800,00		-200.157,69	-14.357,69		
14.	- Versorgungsaufwendungen							
15.	- Aufwendungen für Sach- u. Dienstleistungen	-32.138,95	-33.400,00		-38.559,55	-5.159,55		
16.	- Abschreibungen				-2.802,82	-2.802,82		
17.	- Zinsen und ähnliche Aufwendungen							
18.	- Transferaufwendungen							
19.	- sonstige ordentliche Aufwendungen	-46.585,92	-51.500,00		-57.178,98	-5.678,98		
20.	= Summe ordentliche Aufwendungen	-279.629,36	-270.700,00		-298.699,04	-27.999,04		
21.	= Ordentliches Ergebnis	-194.475,97	-185.700,00		-199.722,88	-14.022,88		
22.	+ Außerordentliche Erträge							
23.	- Außerordentliche Aufwendungen							
24.	= Außerordentliches Ergebnis							
25.	= Jahresergebnis	-194.475,97	-185.700,00		-199.722,88	-14.022,88		
26.	+ Erträge aus internen Leistungsbeziehungen							
27.	- Aufwendungen aus internen Leistungsbeziehungen							
28.	= Saldo aus internen Leistungsbeziehungen							
29.	= Ergebnis unter Berücksichtigung der int. Leistungsbeziehung	-194.475,97	-185.700,00		-199.722,88	-14.022,88		

Jahresrechnung Samtgemeinde Neuenhaus 2018

Teilfinanzhaushalt Produkt 12221 Melde- und Personenstandswesen

Samtgemeinde Neuenhaus

Nr.	Bezeichnung	Ergebnis des Vorjahres	Ansätze des Haushaltsjahres	Veränderung durch Nachtrag mehr(+)/weniger(-)	Ergebnis des Haushaltsjahres 2018	mehr(+)/weniger(-)	Ermächtigungen aus Haushaltsvorjahren	Zu Spalte 6: Davon bisher nicht bewilligte über-/außerplanmäßige Aufw.
01.	Steuern und ähnliche Abgaben							
02.	+ Zuwendungen und allgemeine Umlagen							
03.	+ sonstige Transfereinzahlungen							
04.	+ öffentlich-rechtliche Entgelte	84.572,02	85.000,00		97.051,00	12.051,00		
05.	+ privatrechtliche Entgelte	1.224,71			1.507,76	1.507,76		
06.	+ Kostenerstattungen u. Kostenumlagen	0,27			500,00	500,00		
07.	+ Zinsen und ähnliche Einzahlungen							
08.	+ sonstige haushaltswirksame Einzahlungen							
09.	= Summe der Einzahlungen aus lfd. Verwaltungstätigkeit	85.797,00	85.000,00		99.058,76	14.058,76		
10.	- Personalauszahlungen	-193.068,09	-185.800,00		-196.265,84	-10.465,84		
11.	- Versorgungsauszahlungen							
12.	- Auszahl. f. Sach- und Dienstleist. u. ger. Verm.	-30.553,15	-33.400,00		-39.707,28	-6.307,28		
13.	- Zinsen und ähnliche Auszahlungen							
14.	- Transferauszahlungen							
15.	- sonstige haushaltswirksame Auszahlungen	-45.784,46	-51.500,00		-55.290,53	-3.790,53		
16.	= Summe der Auszahlungen aus lfd. Verwaltungstätigkeit	-269.405,70	-270.700,00		-291.263,65	-20.563,65		
17.	= Saldo aus lfd. Verwaltungstätigkeit	-183.608,70	-185.700,00		-192.204,89	-6.504,89		
18.	+ Zuwendungen für Investitionstätigkeit							
19.	+ Beiträge u. ä. Entgelte für Investitionstätigkeit							
20.	+ Veräußerung von Sachvermögen							
21.	+ Finanzvermögensanlagen							
22.	+ Sonstige Investitionstätigkeit							
23.	= Summe der Einzahlungen aus Investitionstätigkeit							
24.	- Erwerb von Grundstücken und Gebäuden							
25.	- Baumaßnahmen							
26.	- Erwerb von beweglichem Sachvermögen				-15.041,84	-15.041,84		
27.	- Erwerb von Finanzvermögensanlagen							
28.	- Aktivierbare Zuwendungen							
29.	- Sonstige Investitionstätigkeit							
30.	= Summe der Auszahlungen aus Investitionstätigkeit				-15.041,84	-15.041,84		
31.	= Saldo aus Investitionstätigkeit				-15.041,84	-15.041,84		
32.	= Finanzmittel- Überschuss/ -Fehlbetrag	-183.608,70	-185.700,00		-207.246,73	-21.546,73		
33.	+ Aufnahme von Krediten u. Darl. f. Investitionstätigkeit							
34.	- Tilgung von Krediten u. Darl. f. Investitionstätigkeit							
35.	= Saldo aus Finanzlerungstätigkeit							
36.	= Finanzmitteleränderung	-183.608,70	-185.700,00		-207.246,73	-21.546,73		

Jahresrechnung Samtgemeinde Neuenhaus 2018

Teilergebnishaushalt Produkt 12611 Brandschutz

Samtgemeinde Neuenhaus

Nr.	Bezeichnung	Ergebnis des Vorjahres	Ansätze des Haushaltsjahres	Veränderung durch Nachtrag mehr(+)/weniger(-)	Ergebnis des Haushaltsjahres 2018	mehr(+)/weniger(-)	Ermächtigungen aus Haushaltsvorjahren	Zu Spalte 6: Davon bisher nicht bewilligte über-/außerplanmäßige Aufw.
01.	Steuern und ähnliche Abgaben							
02.	+ Zuwendungen und allgemeine Umlagen	21.185,10	18.000,00		21.516,12	3.516,12		
03.	+ Auflösungserträge aus Sonderposten	15.852,55	14.400,00		23.510,14	9.110,14		
04.	+ sonstige Transfererträge							
05.	+ öffentlich-rechtliche Entgelte	41.006,27	700,00		5.146,22	4.446,22		
06.	+ privatrechtliche Entgelte	4.500,00						
07.	+ Kostenerstattungen u. Kostenumlagen	1.073,57			2.993,39	2.993,39		
08.	+ Zinsen und ähnliche Finanzerträge							
09.	+ aktivierungsfähige Eigenleistungen							
10.	+/- Bestandsveränderungen							
11.	+ sonstige ordentliche Erträge							
12.	= Summe ordentliche Erträge	83.617,49	33.100,00		53.165,87	20.065,87		
13.	- Personalaufwendungen	-36.500,05	-34.800,00		-43.561,34	-8.761,34		
14.	- Versorgungsaufwendungen							
15.	- Aufwendungen für Sach- u. Dienstleistungen	-162.278,15	-170.600,00		-189.408,01	-18.808,01		
16.	- Abschreibungen	-138.376,54	-143.600,00		-141.675,42	1.924,58		
17.	- Zinsen und ähnliche Aufwendungen							
18.	- Transferaufwendungen	-3.906,00	-4.900,00		-3.228,00	1.672,00		
19.	- sonstige ordentliche Aufwendungen	-49.344,37	-32.400,00		-39.374,28	-6.974,28		
20.	= Summe ordentliche Aufwendungen	-390.405,11	-386.300,00		-417.247,05	-30.947,05		
21.	= Ordentliches Ergebnis	-306.787,62	-353.200,00		-364.081,18	-10.881,18		
22.	+ Außerordentliche Erträge	500,00			2.886,39	2.886,39		
23.	- Außerordentliche Aufwendungen	-0,06			-1.386,39	-1.386,39		
24.	= Außerordentliches Ergebnis	499,94			1.500,00	1.500,00		
25.	= Jahresergebnis	-306.287,68	-353.200,00		-362.581,18	-9.381,18		
26.	+ Erträge aus internen Leistungsbeziehungen							
27.	- Aufwendungen aus internen Leistungsbeziehungen							
28.	= Saldo aus internen Leistungsbeziehungen							
29.	= Ergebnis unter Berücksichtigung der int. Leistungsbeziehung	-306.287,68	-353.200,00		-362.581,18	-9.381,18		

Jahresrechnung Samtgemeinde Neuenhaus 2018

Teilfinanzhaushalt Produkt 12611 Brandschutz								
Samtgemeinde Neuenhaus								
Nr.	Bezeichnung	Ergebnis des Vorjahres	Ansätze des Haushaltsjahres	Veränderung durch Nachtrag mehr(+)/weniger(-)	Ergebnis des Haushaltsjahres 2018	mehr(+)/weniger(-)	Ermächtigungen aus Haushaltsvorjahren	Zu Spalte 6: Davon bisher nicht bewilligte über-/außerplanmäßige Aufw.
01.	Steuern und ähnliche Abgaben							
02.	+ Zuwendungen und allgemeine Umlagen	21.185,10	18.000,00		21.516,12	3.516,12		
03.	+ sonstige Transfereinzahlungen							
04.	+ öffentlich-rechtliche Entgelte	40.321,54	700,00		5.462,95	4.762,95		
05.	+ privatrechtliche Entgelte	4.500,00						
06.	+ Kostenerstattungen u. Kostenumlagen	978,57			550,18	550,18		
07.	+ Zinsen und ähnliche Einzahlungen							
08.	+ sonstige haushaltswirksame Einzahlungen	500,00			2.886,39	2.886,39		
09.	= Summe der Einzahlungen aus lfd. Verwaltungstätigkeit	67.485,21	18.700,00		30.415,64	11.715,64		
10.	- Personalauszahlungen	-32.580,25	-33.000,00		-33.615,74	-615,74		
11.	- Versorgungsauszahlungen							
12.	- Auszahl. f. Sach- und Dienstleist. u. ger. Verm.	-164.997,39	-170.600,00		-179.382,43	-8.782,43		
13.	- Zinsen und ähnliche Auszahlungen							
14.	- Transferauszahlungen	-3.654,00	-4.900,00		-252,00	4.648,00		
15.	- sonstige haushaltswirksame Auszahlungen	-48.650,13	-32.400,00		-39.380,82	-6.980,82		
16.	= Summe der Auszahlungen aus lfd. Verwaltungstätigkeit	-249.881,77	-240.900,00		-252.630,99	-11.730,99		
17.	= Saldo aus lfd. Verwaltungstätigkeit	-182.396,56	-222.200,00		-222.215,35	-15,35		
18.	+ Zuwendungen für Investitionstätigkeit	83.593,58	6.000,00		4.297,57	-1.702,43	1.800,00	
19.	+ Beiträge u. ä. Entgelte für Investitionstätigkeit							
20.	+ Veräußerung von Sachvermögen							
21.	+ Finanzvermögensanlagen							
22.	+ Sonstige Investitionstätigkeit							
23.	= Summe der Einzahlungen aus Investitionstätigkeit	83.593,58	6.000,00		4.297,57	-1.702,43	1.800,00	
24.	- Erwerb von Grundstücken und Gebäuden		-130.000,00			130.000,00		
25.	- Baumaßnahmen	-8.839,59	-13.500,00		-14.815,19	-1.315,19		
26.	- Erwerb von beweglichem Sachvermögen	-466.357,54	-91.700,00		-50.927,62	40.772,38	-18.000,00	
27.	- Erwerb von Finanzvermögensanlagen							
28.	- Aktivierbare Zuwendungen							
29.	- Sonstige Investitionstätigkeit							
30.	= Summe der Auszahlungen aus Investitionstätigkeit	-475.197,13	-235.200,00		-65.742,81	169.457,19	-18.000,00	
31.	= Saldo aus Investitionstätigkeit	-391.603,55	-229.200,00		-61.445,24	167.754,76	-16.200,00	
32.	= Finanzmittel- Überschuss/ -Fehlbetrag	-574.000,11	-451.400,00		-283.660,59	167.739,41	-16.200,00	
33.	+ Aufnahme von Krediten u. Darl. f. Investitionstätigkeit							
34.	- Tilgung von Krediten u. Darl. f. Investitionstätigkeit							
35.	= Saldo aus Finanzlerungstätigkeit							
36.	= Finanzmittelveränderung	-574.000,11	-451.400,00		-283.660,59	167.739,41	-16.200,00	

Jahresrechnung Samtgemeinde Neuenhaus 2018

Teilergebnishaushalt Produkt 12811 Katastrophenschutz

Samtgemeinde Neuenhaus

Nr.	Bezeichnung	Ergebnis des Vorjahres	Ansätze des Haushaltsjahres	Veränderung durch Nachtrag mehr(+)/weniger(-)	Ergebnis des Haushaltsjahres 2018	mehr(+)/weniger(-)	Ermächtigungen aus Haushaltsvorjahren	Zu Spalte 6: Davon bisher nicht bewilligte über-/außerplanmäßige Aufw.
01.	Steuern und ähnliche Abgaben							
02.	+ Zuwendungen und allgemeine Umlagen		700,00			-700,00		
03.	+ Auflösungserträge aus Sonderposten							
04.	+ sonstige Transfererträge							
05.	+ öffentlich-rechtliche Entgelte				727,60	727,60		
06.	+ privatrechtliche Entgelte							
07.	+ Kostenerstattungen u. Kostenumlagen	727,60						
08.	+ Zinsen und ähnliche Finanzerträge							
09.	+ aktivierungsfähige Eigenleistungen							
10.	+/- Bestandsveränderungen							
11.	+ sonstige ordentliche Erträge							
12.	= Summe ordentliche Erträge	727,60	700,00		727,60	27,60		
13.	- Personalaufwendungen							
14.	- Versorgungsaufwendungen							
15.	- Aufwendungen für Sach- u. Dienstleistungen	-552,38	-700,00		-4.375,43	-3.675,43		
16.	- Abschreibungen							
17.	- Zinsen und ähnliche Aufwendungen							
18.	- Transferaufwendungen							
19.	- sonstige ordentliche Aufwendungen							
20.	= Summe ordentliche Aufwendungen	-552,38	-700,00		-4.375,43	-3.675,43		
21.	= Ordentliches Ergebnis	175,22			-3.647,83	-3.647,83		
22.	+ Außerordentliche Erträge							
23.	- Außerordentliche Aufwendungen							
24.	= Außerordentliches Ergebnis							
25.	= Jahresergebnis	175,22			-3.647,83	-3.647,83		
26.	+ Erträge aus internen Leistungsbeziehungen							
27.	- Aufwendungen aus internen Leistungsbeziehungen							
28.	= Saldo aus internen Leistungsbeziehungen							
29.	= Ergebnis unter Berücksichtigung der int. Leistungsbeziehung	175,22			-3.647,83	-3.647,83		

Jahresrechnung Samtgemeinde Neuenhaus 2018

Teilfinanzhaushalt Produkt 12811 Katastrophenschutz								
Samtgemeinde Neuenhaus								
Nr.	Bezeichnung	Ergebnis des Vorjahres	Ansätze des Haushaltsjahres	Veränderung durch Nachtrag mehr(+)/weniger(-)	Ergebnis des Haushaltsjahres 2018	mehr(+)/weniger(-)	Ermächtigungen aus Haushaltsvorjahren	Zu Spalte 6: Davon bisher nicht bewilligte über-/außerplanmäßige Aufw.
01.	Steuern und ähnliche Abgaben							
02.	+ Zuwendungen und allgemeine Umlagen		700,00			-700,00		
03.	+ sonstige Transfereinzahlungen							
04.	+ öffentlich-rechtliche Entgelte				727,60	727,60		
05.	+ privatrechtliche Entgelte							
06.	+ Kostenerstattungen u. Kostenumlagen	727,60						
07.	+ Zinsen und ähnliche Einzahlungen							
08.	+ sonstige haushaltswirksame Einzahlungen							
09.	= Summe der Einzahlungen aus lfd. Verwaltungstätigkeit	727,60	700,00		727,60	27,60		
10.	- Personalauszahlungen							
11.	- Versorgungsauszahlungen							
12.	- Auszahl. f. Sach- und Dienstleist. u. ger. Verm.	-541,98	-700,00		-4.412,14	-3.712,14		
13.	- Zinsen und ähnliche Auszahlungen							
14.	- Transferauszahlungen							
15.	- sonstige haushaltswirksame Auszahlungen							
16.	= Summe der Auszahlungen aus lfd. Verwaltungstätigkeit	-541,98	-700,00		-4.412,14	-3.712,14		
17.	= Saldo aus lfd. Verwaltungstätigkeit	185,62			-3.684,54	-3.684,54		
18.	+ Zuwendungen für Investitionstätigkeit							
19.	+ Beiträge u. ä. Entgelte für Investitionstätigkeit							
20.	+ Veräußerung von Sachvermögen							
21.	+ Finanzvermögensanlagen							
22.	+ Sonstige Investitionstätigkeit							
23.	= Summe der Einzahlungen aus Investitionstätigkeit							
24.	- Erwerb von Grundstücken und Gebäuden							
25.	- Baumaßnahmen							
26.	- Erwerb von beweglichem Sachvermögen							
27.	- Erwerb von Finanzvermögensanlagen							
28.	- Aktivierbare Zuwendungen							
29.	- Sonstige Investitionstätigkeit							
30.	= Summe der Auszahlungen aus Investitionstätigkeit							
31.	= Saldo aus Investitionstätigkeit							
32.	= Finanzmittel- Überschuss/ -Fehlbetrag	185,62			-3.684,54	-3.684,54		
33.	+ Aufnahme von Krediten u. Darl. f. Investitionstätigkeit							
34.	- Tilgung von Krediten u. Darl. f. Investitionstätigkeit							
35.	= Saldo aus Finanzlerungstätigkeit							
36.	= Finanzmittelveränderung	185,62			-3.684,54	-3.684,54		

Jahresrechnung Samtgemeinde Neuenhaus 2018

Teilergebnishaushalt Produkt 28111 Kulturpflege

Samtgemeinde Neuenhaus

Nr.	Bezeichnung	Ergebnis des Vorjahres	Ansätze des Haushaltsjahres	Veränderung durch Nachtrag mehr(+)/weniger(-)	Ergebnis des Haushaltsjahres 2018	mehr(+)/weniger(-)	Ermächtigungen aus Haushaltsvorjahren	Zu Spalte 6: Davon bisher nicht bewilligte über-/außerplanmäßige Aufw.
01.	Steuern und ähnliche Abgaben							
02.	+ Zuwendungen und allgemeine Umlagen							
03.	+ Auflösungserträge aus Sonderposten							
04.	+ sonstige Transfererträge							
05.	+ öffentlich-rechtliche Entgelte							
06.	+ privatrechtliche Entgelte							
07.	+ Kostenerstattungen u. Kostenumlagen							
08.	+ Zinsen und ähnliche Finanzerträge							
09.	+ aktivierungsfähige Eigenleistungen							
10.	+/- Bestandsveränderungen							
11.	+ sonstige ordentliche Erträge							
12.	= Summe ordentliche Erträge							
13.	- Personalaufwendungen	-12.795,63	-24.600,00		-42.622,69	-18.022,69		
14.	- Versorgungsaufwendungen							
15.	- Aufwendungen für Sach- u. Dienstleistungen				-130,00	-130,00		
16.	- Abschreibungen							
17.	- Zinsen und ähnliche Aufwendungen							
18.	- Transferaufwendungen	-2.600,00	-2.600,00		-2.600,00			
19.	- sonstige ordentliche Aufwendungen		-200,00		-22,20	177,80		
20.	= Summe ordentliche Aufwendungen	-15.395,63	-27.400,00		-45.374,89	-17.974,89		
21.	= Ordentliches Ergebnis	-15.395,63	-27.400,00		-45.374,89	-17.974,89		
22.	+ Außerordentliche Erträge							
23.	- Außerordentliche Aufwendungen							
24.	= Außerordentliches Ergebnis							
25.	= Jahresergebnis	-15.395,63	-27.400,00		-45.374,89	-17.974,89		
26.	+ Erträge aus internen Leistungsbeziehungen							
27.	- Aufwendungen aus internen Leistungsbeziehungen							
28.	= Saldo aus internen Leistungsbeziehungen							
29.	= Ergebnis unter Berücksichtigung der int. Leistungsbeziehung	-15.395,63	-27.400,00		-45.374,89	-17.974,89		

Jahresrechnung Samtgemeinde Neuenhaus 2018

Teilfinanzhaushalt Produkt 28111 Kulturpflege								
Samtgemeinde Neuenhaus								
Nr.	Bezeichnung	Ergebnis des Vorjahres	Ansätze des Haushaltsjahres	Veränderung durch Nachtrag mehr(+)/weniger(-)	Ergebnis des Haushaltsjahres 2018	mehr(+)/weniger(-)	Ermächtigungen aus Haushaltsvorjahren	Zu Spalte 6: Davon bisher nicht bewilligte über-/außerplanmäßige Aufw.
01.	Steuern und ähnliche Abgaben							
02.	+ Zuwendungen und allgemeine Umlagen							
03.	+ sonstige Transfereinzahlungen							
04.	+ öffentlich-rechtliche Entgelte							
05.	+ privatrechtliche Entgelte							
06.	+ Kostenerstattungen u. Kostenumlagen							
07.	+ Zinsen und ähnliche Einzahlungen							
08.	+ sonstige haushaltswirksame Einzahlungen							
09.	= Summe der Einzahlungen aus lfd. Verwaltungstätigkeit							
10.	- Personalauszahlungen	-8.875,83	-20.800,00		-22.117,86	-1.317,86		
11.	- Versorgungsauszahlungen							
12.	- Auszahl. f. Sach- und Dienstleist. u. ger. Verm.							
13.	- Zinsen und ähnliche Auszahlungen							
14.	- Transferauszahlungen	-2.600,00	-2.600,00		-2.600,00			
15.	- sonstige haushaltswirksame Auszahlungen		-200,00		-22,20	177,80		
16.	= Summe der Auszahlungen aus lfd. Verwaltungstätigkeit	-11.475,83	-23.600,00		-24.740,06	-1.140,06		
17.	= Saldo aus lfd. Verwaltungstätigkeit	-11.475,83	-23.600,00		-24.740,06	-1.140,06		
18.	+ Zuwendungen für Investitionstätigkeit							
19.	+ Beiträge u. ä. Entgelte für Investitionstätigkeit							
20.	+ Veräußerung von Sachvermögen							
21.	+ Finanzvermögensanlagen							
22.	+ Sonstige Investitionstätigkeit							
23.	= Summe der Einzahlungen aus Investitionstätigkeit							
24.	- Erwerb von Grundstücken und Gebäuden							
25.	- Baumaßnahmen							
26.	- Erwerb von beweglichem Sachvermögen							
27.	- Erwerb von Finanzvermögensanlagen							
28.	- Aktivierbare Zuwendungen							
29.	- Sonstige Investitionstätigkeit							
30.	= Summe der Auszahlungen aus Investitionstätigkeit							
31.	= Saldo aus Investitionstätigkeit							
32.	= Finanzmittel- Überschuss/ -Fehlbetrag	-11.475,83	-23.600,00		-24.740,06	-1.140,06		
33.	+ Aufnahme von Krediten u. Darl. f. Investitionstätigkeit							
34.	- Tilgung von Krediten u. Darl. f. Investitionstätigkeit							
35.	= Saldo aus Finanzlerungstätigkeit							
36.	= Finanzmittelveränderung	-11.475,83	-23.600,00		-24.740,06	-1.140,06		

Jahresrechnung Samtgemeinde Neuenhaus 2018

Teilergebnishaushalt Produkt 28121 Heimatpflege

Samtgemeinde Neuenhaus

Nr.	Bezeichnung	Ergebnis des Vorjahres	Ansätze des Haushaltsjahres	Veränderung durch Nachtrag mehr(+)/weniger(-)	Ergebnis des Haushaltsjahres 2018	mehr(+)/weniger(-)	Ermächtigungen aus Haushaltsvorjahren	Zu Spalte 6: Davon bisher nicht bewilligte über-/außerplanmäßige Aufw.
01.	Steuern und ähnliche Abgaben							
02.	+ Zuwendungen und allgemeine Umlagen							
03.	+ Auflösungserträge aus Sonderposten							
04.	+ sonstige Transfererträge							
05.	+ öffentlich-rechtliche Entgelte				68,00	68,00		
06.	+ privatrechtliche Entgelte				30,00	30,00		
07.	+ Kostenerstattungen u. Kostenumlagen							
08.	+ Zinsen und ähnliche Finanzerträge							
09.	+ aktivierungsfähige Eigenleistungen							
10.	+/- Bestandsveränderungen							
11.	+ sonstige ordentliche Erträge							
12.	= Summe ordentliche Erträge				98,00	98,00		
13.	- Personalaufwendungen	-12.795,63	-13.100,00		-19.531,53	-6.431,53		
14.	- Versorgungsaufwendungen							
15.	- Aufwendungen für Sach- u. Dienstleistungen	-1.733,57			-2.071,50	-2.071,50		
16.	- Abschreibungen							
17.	- Zinsen und ähnliche Aufwendungen							
18.	- Transferaufwendungen	-13.595,04	-13.600,00		-13.494,96	105,04		
19.	- sonstige ordentliche Aufwendungen	-151,23	-200,00		-135,00	65,00		
20.	= Summe ordentliche Aufwendungen	-28.275,47	-26.900,00		-35.232,99	-8.332,99		
21.	= Ordentliches Ergebnis	-28.275,47	-26.900,00		-35.134,99	-8.234,99		
22.	+ Außerordentliche Erträge							
23.	- Außerordentliche Aufwendungen							
24.	= Außerordentliches Ergebnis							
25.	= Jahresergebnis	-28.275,47	-26.900,00		-35.134,99	-8.234,99		
26.	+ Erträge aus internen Leistungsbeziehungen							
27.	- Aufwendungen aus internen Leistungsbeziehungen							
28.	= Saldo aus internen Leistungsbeziehungen							
29.	= Ergebnis unter Berücksichtigung der int. Leistungsbeziehung	-28.275,47	-26.900,00		-35.134,99	-8.234,99		

Jahresrechnung Samtgemeinde Neuenhaus 2018

Teilfinanzhaushalt Produkt 28121 Heimatpflege								
Samtgemeinde Neuenhaus								
Nr.	Bezeichnung	Ergebnis des Vorjahres	Ansätze des Haushaltsjahres	Veränderung durch Nachtrag mehr(+)/weniger(-)	Ergebnis des Haushaltsjahres 2018	mehr(+)/weniger(-)	Ermächtigungen aus Haushaltsvorjahren	Zu Spalte 6: Davon bisher nicht bewilligte über-/außerplanmäßige Aufw.
01.	Steuern und ähnliche Abgaben							
02.	+ Zuwendungen und allgemeine Umlagen							
03.	+ sonstige Transfereinzahlungen							
04.	+ öffentlich-rechtliche Entgelte				68,00	68,00		
05.	+ privatrechtliche Entgelte				30,00	30,00		
06.	+ Kostenerstattungen u. Kostenumlagen							
07.	+ Zinsen und ähnliche Einzahlungen							
08.	+ sonstige haushaltswirksame Einzahlungen							
09.	= Summe der Einzahlungen aus lfd. Verwaltungstätigkeit				98,00	98,00		
10.	- Personalauszahlungen	-8.875,83	-9.100,00		-9.585,93	-485,93		
11.	- Versorgungsauszahlungen							
12.	- Auszahl. f. Sach- und Dienstleist. u. ger. Verm.	-1.733,57						
13.	- Zinsen und ähnliche Auszahlungen							
14.	- Transferauszahlungen	-13.595,04	-13.600,00		-13.494,96	105,04		
15.	- sonstige haushaltswirksame Auszahlungen	-114,22	-200,00		-97,01	102,99		
16.	= Summe der Auszahlungen aus lfd. Verwaltungstätigkeit	-24.318,66	-22.900,00		-23.177,90	-277,90		
17.	= Saldo aus lfd. Verwaltungstätigkeit	-24.318,66	-22.900,00		-23.079,90	-179,90		
18.	+ Zuwendungen für Investitionstätigkeit							
19.	+ Beiträge u. ä. Entgelte für Investitionstätigkeit							
20.	+ Veräußerung von Sachvermögen							
21.	+ Finanzvermögensanlagen							
22.	+ Sonstige Investitionstätigkeit							
23.	= Summe der Einzahlungen aus Investitionstätigkeit							
24.	- Erwerb von Grundstücken und Gebäuden							
25.	- Baumaßnahmen							
26.	- Erwerb von beweglichem Sachvermögen							
27.	- Erwerb von Finanzvermögensanlagen							
28.	- Aktivierbare Zuwendungen							
29.	- Sonstige Investitionstätigkeit							
30.	= Summe der Auszahlungen aus Investitionstätigkeit							
31.	= Saldo aus Investitionstätigkeit							
32.	= Finanzmittel- Überschuss/ -Fehlbetrag	-24.318,66	-22.900,00		-23.079,90	-179,90		
33.	+ Aufnahme von Krediten u. Darl. f. Investitionstätigkeit							
34.	- Tilgung von Krediten u. Darl. f. Investitionstätigkeit							
35.	= Saldo aus Finanzlerungstätigkeit							
36.	= Finanzmittelveränderung	-24.318,66	-22.900,00		-23.079,90	-179,90		

Jahresrechnung Samtgemeinde Neuenhaus 2018

Teilergebnishaushalt Produkt 30011 Sozial- und Jugendverwaltung

Samtgemeinde Neuenhaus

Nr.	Bezeichnung	Ergebnis des Vorjahres	Ansätze des Haushaltsjahres	Veränderung durch Nachtrag mehr(+)/weniger(-)	Ergebnis des Haushaltsjahres 2018	mehr(+)/weniger(-)	Ermächtigungen aus Haushaltsvorjahren	Zu Spalte 6: Davon bisher nicht bewilligte über-/außerplanmäßige Aufw.
01.	Steuern und ähnliche Abgaben							
02.	+ Zuwendungen und allgemeine Umlagen							
03.	+ Auflösungserträge aus Sonderposten							
04.	+ sonstige Transfererträge							
05.	+ öffentlich-rechtliche Entgelte							
06.	+ privatrechtliche Entgelte							
07.	+ Kostenerstattungen u. Kostenumlagen							
08.	+ Zinsen und ähnliche Finanzerträge							
09.	+ aktivierungsfähige Eigenleistungen							
10.	+/- Bestandsveränderungen							
11.	+ sonstige ordentliche Erträge							
12.	= Summe ordentliche Erträge							
13.	- Personalaufwendungen							
14.	- Versorgungsaufwendungen							
15.	- Aufwendungen für Sach- u. Dienstleistungen							
16.	- Abschreibungen							
17.	- Zinsen und ähnliche Aufwendungen							
18.	- Transferaufwendungen							
19.	- sonstige ordentliche Aufwendungen							
20.	= Summe ordentliche Aufwendungen							
21.	= Ordentliches Ergebnis							
22.	+ Außerordentliche Erträge							
23.	- Außerordentliche Aufwendungen							
24.	= Außerordentliches Ergebnis							
25.	= Jahresergebnis							
26.	+ Erträge aus internen Leistungsbeziehungen							
27.	- Aufwendungen aus internen Leistungsbeziehungen							
28.	= Saldo aus internen Leistungsbeziehungen							
29.	= Ergebnis unter Berücksichtigung der int. Leistungsbeziehung							

Jahresrechnung Samtgemeinde Neuenhaus 2018

Teilfinanzhaushalt Produkt 30011 Sozial- und Jugendverwaltung								
Samtgemeinde Neuenhaus								
Nr.	Bezeichnung	Ergebnis des Vorjahres	Ansätze des Haushaltsjahres	Veränderung durch Nachtrag mehr(+)/weniger(-)	Ergebnis des Haushaltsjahres 2018	mehr(+)/weniger(-)	Ermächtigungen aus Haushaltsvorjahren	Zu Spalte 6: Davon bisher nicht bewilligte über-/außerplanmäßige Aufw.
01.	Steuern und ähnliche Abgaben							
02.	+ Zuwendungen und allgemeine Umlagen							
03.	+ sonstige Transfereinzahlungen							
04.	+ öffentlich-rechtliche Entgelte							
05.	+ privatrechtliche Entgelte							
06.	+ Kostenerstattungen u. Kostenumlagen							
07.	+ Zinsen und ähnliche Einzahlungen							
08.	+ sonstige haushaltswirksame Einzahlungen							
09.	= Summe der Einzahlungen aus lfd. Verwaltungstätigkeit							
10.	- Personalauszahlungen							
11.	- Versorgungsauszahlungen							
12.	- Auszahl. f. Sach- und Dienstleist. u. ger. Verm.							
13.	- Zinsen und ähnliche Auszahlungen							
14.	- Transferauszahlungen							
15.	- sonstige haushaltswirksame Auszahlungen							
16.	= Summe der Auszahlungen aus lfd. Verwaltungstätigkeit							
17.	= Saldo aus lfd. Verwaltungstätigkeit							
18.	+ Zuwendungen für Investitionstätigkeit							
19.	+ Beiträge u. ä. Entgelte für Investitionstätigkeit							
20.	+ Veräußerung von Sachvermögen							
21.	+ Finanzvermögensanlagen							
22.	+ Sonstige Investitionstätigkeit							
23.	= Summe der Einzahlungen aus Investitionstätigkeit							
24.	- Erwerb von Grundstücken und Gebäuden							
25.	- Baumaßnahmen							
26.	- Erwerb von beweglichem Sachvermögen							
27.	- Erwerb von Finanzvermögensanlagen							
28.	- Aktivierbare Zuwendungen							
29.	- Sonstige Investitionstätigkeit							
30.	= Summe der Auszahlungen aus Investitionstätigkeit							
31.	= Saldo aus Investitionstätigkeit							
32.	= Finanzmittel- Überschuss/ -Fehlbetrag							
33.	+ Aufnahme von Krediten u. Darl. f. Investitionstätigkeit							
34.	- Tilgung von Krediten u. Darl. f. Investitionstätigkeit							
35.	= Saldo aus Finanzlerungstätigkeit							
36.	= Finanzmittelveränderung							

Jahresrechnung Samtgemeinde Neuenhaus 2018

Teilergebnishaushalt Produkt 31111 Laufende Leistungen (ohne Hilfe zur Arbeit)

Samtgemeinde Neuenhaus

Nr.	Bezeichnung	Ergebnis des Vorjahres	Ansätze des Haushaltsjahres	Veränderung durch Nachtrag mehr(+)/weniger(-)	Ergebnis des Haushaltsjahres 2018	mehr(+)/weniger(-)	Ermächtigungen aus Haushaltsvorjahren	Zu Spalte 6: Davon bisher nicht bewilligte über-/außerplanmäßige Aufw.
01.	Steuern und ähnliche Abgaben							
02.	+ Zuwendungen und allgemeine Umlagen							
03.	+ Auflösungserträge aus Sonderposten							
04.	+ sonstige Transfererträge							
05.	+ öffentlich-rechtliche Entgelte							
06.	+ privatrechtliche Entgelte							
07.	+ Kostenerstattungen u. Kostenumlagen							
08.	+ Zinsen und ähnliche Finanzerträge							
09.	+ aktivierungsfähige Eigenleistungen							
10.	+/- Bestandsveränderungen							
11.	+ sonstige ordentliche Erträge							
12.	= Summe ordentliche Erträge							
13.	- Personalaufwendungen							
14.	- Versorgungsaufwendungen							
15.	- Aufwendungen für Sach- u. Dienstleistungen							
16.	- Abschreibungen							
17.	- Zinsen und ähnliche Aufwendungen							
18.	- Transferaufwendungen							
19.	- sonstige ordentliche Aufwendungen							
20.	= Summe ordentliche Aufwendungen							
21.	= Ordentliches Ergebnis							
22.	+ Außerordentliche Erträge							
23.	- Außerordentliche Aufwendungen							
24.	= Außerordentliches Ergebnis							
25.	= Jahresergebnis							
26.	+ Erträge aus internen Leistungsbeziehungen							
27.	- Aufwendungen aus internen Leistungsbeziehungen							
28.	= Saldo aus internen Leistungsbeziehungen							
29.	= Ergebnis unter Berücksichtigung der int. Leistungsbeziehung							

Jahresrechnung Samtgemeinde Neuenhaus 2018

Teilfinanzhaushalt Produkt 31111 Laufende Leistungen (ohne Hilfe zur Arbeit)

Samtgemeinde Neuenhaus

Nr.	Bezeichnung	Ergebnis des Vorjahres	Ansätze des Haushaltsjahres	Veränderung durch Nachtrag mehr(+)/weniger(-)	Ergebnis des Haushaltsjahres 2018	mehr(+)/weniger(-)	Ermächtigungen aus Haushaltsvorjahren	Zu Spalte 6: Davon bisher nicht bewilligte über-/außerplanmäßige Aufw.
01.	Steuern und ähnliche Abgaben							
02.	+ Zuwendungen und allgemeine Umlagen							
03.	+ sonstige Transfereinzahlungen							
04.	+ öffentlich-rechtliche Entgelte							
05.	+ privatrechtliche Entgelte							
06.	+ Kostenerstattungen u. Kostenumlagen							
07.	+ Zinsen und ähnliche Einzahlungen							
08.	+ sonstige haushaltswirksame Einzahlungen							
09.	= Summe der Einzahlungen aus lfd. Verwaltungstätigkeit							
10.	- Personalauszahlungen							
11.	- Versorgungsauszahlungen							
12.	- Auszahl. f. Sach- und Dienstleist. u. ger. Verm.							
13.	- Zinsen und ähnliche Auszahlungen							
14.	- Transferauszahlungen							
15.	- sonstige haushaltswirksame Auszahlungen							
16.	= Summe der Auszahlungen aus lfd. Verwaltungstätigkeit							
17.	= Saldo aus lfd. Verwaltungstätigkeit							
18.	+ Zuwendungen für Investitionstätigkeit							
19.	+ Beiträge u. ä. Entgelte für Investitionstätigkeit							
20.	+ Veräußerung von Sachvermögen							
21.	+ Finanzvermögensanlagen							
22.	+ Sonstige Investitionstätigkeit							
23.	= Summe der Einzahlungen aus Investitionstätigkeit							
24.	- Erwerb von Grundstücken und Gebäuden							
25.	- Baumaßnahmen							
26.	- Erwerb von beweglichem Sachvermögen							
27.	- Erwerb von Finanzvermögensanlagen							
28.	- Aktivierbare Zuwendungen							
29.	- Sonstige Investitionstätigkeit							
30.	= Summe der Auszahlungen aus Investitionstätigkeit							
31.	= Saldo aus Investitionstätigkeit							
32.	= Finanzmittel- Überschuss/ -Fehlbetrag							
33.	+ Aufnahme von Krediten u. Darl. f. Investitionstätigkeit							
34.	- Tilgung von Krediten u. Darl. f. Investitionstätigkeit							
35.	= Saldo aus Finanzlerungstätigkeit							
36.	= Finanzmittelveränderung							

Jahresrechnung Samtgemeinde Neuenhaus 2018

Teilergebnishaushalt Produkt 31112 Laufende Leistungen in Form von Hilfe zur Arbeit

Samtgemeinde Neuenhaus

Nr.	Bezeichnung	Ergebnis des Vorjahres	Ansätze des Haushaltsjahres	Veränderung durch Nachtrag mehr(+)/weniger(-)	Ergebnis des Haushaltsjahres 2018	mehr(+)/weniger(-)	Ermächtigungen aus Haushaltsvorjahren	Zu Spalte 6: Davon bisher nicht bewilligte über-/außerplanmäßige Aufw.
01.	Steuern und ähnliche Abgaben							
02.	+ Zuwendungen und allgemeine Umlagen							
03.	+ Auflösungserträge aus Sonderposten							
04.	+ sonstige Transfererträge							
05.	+ öffentlich-rechtliche Entgelte							
06.	+ privatrechtliche Entgelte							
07.	+ Kostenerstattungen u. Kostenumlagen							
08.	+ Zinsen und ähnliche Finanzerträge							
09.	+ aktivierungsfähige Eigenleistungen							
10.	+/- Bestandsveränderungen							
11.	+ sonstige ordentliche Erträge							
12.	= Summe ordentliche Erträge							
13.	- Personalaufwendungen							
14.	- Versorgungsaufwendungen							
15.	- Aufwendungen für Sach- u. Dienstleistungen							
16.	- Abschreibungen							
17.	- Zinsen und ähnliche Aufwendungen							
18.	- Transferaufwendungen							
19.	- sonstige ordentliche Aufwendungen							
20.	= Summe ordentliche Aufwendungen							
21.	= Ordentliches Ergebnis							
22.	+ Außerordentliche Erträge							
23.	- Außerordentliche Aufwendungen							
24.	= Außerordentliches Ergebnis							
25.	= Jahresergebnis							
26.	+ Erträge aus internen Leistungsbeziehungen							
27.	- Aufwendungen aus internen Leistungsbeziehungen							
28.	= Saldo aus internen Leistungsbeziehungen							
29.	= Ergebnis unter Berücksichtigung der Int. Leistungsbeziehung							

Jahresrechnung Samtgemeinde Neuenhaus 2018

Teilfinanzhaushalt Produkt 31112 Laufende Leistungen in Form von Hilfe zur Arbeit

Samtgemeinde Neuenhaus

Nr.	Bezeichnung	Ergebnis des Vorjahres	Ansätze des Haushaltsjahres	Veränderung durch Nachtrag mehr(+)/weniger(-)	Ergebnis des Haushaltsjahres 2018	mehr(+)/weniger(-)	Ermächtigungen aus Haushaltsvorjahren	Zu Spalte 6: Davon bisher nicht bewilligte über-/außerplanmäßige Aufw.
01.	Steuern und ähnliche Abgaben							
02.	+ Zuwendungen und allgemeine Umlagen							
03.	+ sonstige Transfereinzahlungen							
04.	+ öffentlich-rechtliche Entgelte							
05.	+ privatrechtliche Entgelte							
06.	+ Kostenerstattungen u. Kostenumlagen							
07.	+ Zinsen und ähnliche Einzahlungen							
08.	+ sonstige haushaltswirksame Einzahlungen							
09.	= Summe der Einzahlungen aus lfd. Verwaltungstätigkeit							
10.	- Personalauszahlungen							
11.	- Versorgungsauszahlungen							
12.	- Auszahl. f. Sach- und Dienstleist. u. ger. Verm.							
13.	- Zinsen und ähnliche Auszahlungen							
14.	- Transferauszahlungen							
15.	- sonstige haushaltswirksame Auszahlungen							
16.	= Summe der Auszahlungen aus lfd. Verwaltungstätigkeit							
17.	= Saldo aus lfd. Verwaltungstätigkeit							
18.	+ Zuwendungen für Investitionstätigkeit							
19.	+ Beiträge u. ä. Entgelte für Investitionstätigkeit							
20.	+ Veräußerung von Sachvermögen							
21.	+ Finanzvermögensanlagen							
22.	+ Sonstige Investitionstätigkeit							
23.	= Summe der Einzahlungen aus Investitionstätigkeit							
24.	- Erwerb von Grundstücken und Gebäuden							
25.	- Baumaßnahmen							
26.	- Erwerb von beweglichem Sachvermögen							
27.	- Erwerb von Finanzvermögensanlagen							
28.	- Aktivierbare Zuwendungen							
29.	- Sonstige Investitionstätigkeit							
30.	= Summe der Auszahlungen aus Investitionstätigkeit							
31.	= Saldo aus Investitionstätigkeit							
32.	= Finanzmittel- Überschuss/ -Fehlbetrag							
33.	+ Aufnahme von Krediten u. Darl. f. Investitionstätigkeit							
34.	- Tilgung von Krediten u. Darl. f. Investitionstätigkeit							
35.	= Saldo aus Finanzlerungstätigkeit							
36.	= Finanzmittelveränderung							

Jahresrechnung Samtgemeinde Neuenhaus 2018

Teilergebnishaushalt Produkt 31113 Einmalige Leistungen an Empfänger lfd. Leistungen

Samtgemeinde Neuenhaus

Nr.	Bezeichnung	Ergebnis des Vorjahres	Ansätze des Haushaltsjahres	Veränderung durch Nachtrag mehr(+)/weniger(-)	Ergebnis des Haushaltsjahres 2018	mehr(+)/weniger(-)	Ermächtigungen aus Haushaltsvorjahren	Zu Spalte 6: Davon bisher nicht bewilligte über-/außerplanmäßige Aufw.
01.	Steuern und ähnliche Abgaben							
02.	+ Zuwendungen und allgemeine Umlagen							
03.	+ Auflösungserträge aus Sonderposten							
04.	+ sonstige Transfererträge							
05.	+ öffentlich-rechtliche Entgelte							
06.	+ privatrechtliche Entgelte							
07.	+ Kostenerstattungen u. Kostenumlagen							
08.	+ Zinsen und ähnliche Finanzerträge							
09.	+ aktivierungsfähige Eigenleistungen							
10.	+/- Bestandsveränderungen							
11.	+ sonstige ordentliche Erträge							
12.	= Summe ordentliche Erträge							
13.	- Personalaufwendungen							
14.	- Versorgungsaufwendungen							
15.	- Aufwendungen für Sach- u. Dienstleistungen							
16.	- Abschreibungen							
17.	- Zinsen und ähnliche Aufwendungen							
18.	- Transferaufwendungen							
19.	- sonstige ordentliche Aufwendungen							
20.	= Summe ordentliche Aufwendungen							
21.	= Ordentliches Ergebnis							
22.	+ Außerordentliche Erträge							
23.	- Außerordentliche Aufwendungen							
24.	= Außerordentliches Ergebnis							
25.	= Jahresergebnis							
26.	+ Erträge aus internen Leistungsbeziehungen							
27.	- Aufwendungen aus internen Leistungsbeziehungen							
28.	= Saldo aus internen Leistungsbeziehungen							
29.	= Ergebnis unter Berücksichtigung der Int. Leistungsbeziehung							

Jahresrechnung Samtgemeinde Neuenhaus 2018

Teilfinanzhaushalt Produkt 31113 Einmalige Leistungen an Empfänger lfd. Leistungen

Samtgemeinde Neuenhaus

Nr.	Bezeichnung	Ergebnis des Vorjahres	Ansätze des Haushaltsjahres	Veränderung durch Nachtrag mehr(+)/weniger(-)	Ergebnis des Haushaltsjahres 2018	mehr(+)/weniger(-)	Ermächtigungen aus Haushaltsvorjahren	Zu Spalte 6: Davon bisher nicht bewilligte über-/außerplanmäßige Aufw.
01.	Steuern und ähnliche Abgaben							
02.	+ Zuwendungen und allgemeine Umlagen							
03.	+ sonstige Transfereinzahlungen							
04.	+ öffentlich-rechtliche Entgelte							
05.	+ privatrechtliche Entgelte							
06.	+ Kostenerstattungen u. Kostenumlagen							
07.	+ Zinsen und ähnliche Einzahlungen							
08.	+ sonstige haushaltswirksame Einzahlungen							
09.	= Summe der Einzahlungen aus lfd. Verwaltungstätigkeit							
10.	- Personalauszahlungen							
11.	- Versorgungsauszahlungen							
12.	- Auszahl. f. Sach- und Dienstleist. u. ger. Verm.							
13.	- Zinsen und ähnliche Auszahlungen							
14.	- Transferauszahlungen							
15.	- sonstige haushaltswirksame Auszahlungen							
16.	= Summe der Auszahlungen aus lfd. Verwaltungstätigkeit							
17.	= Saldo aus lfd. Verwaltungstätigkeit							
18.	+ Zuwendungen für Investitionstätigkeit							
19.	+ Beiträge u. ä. Entgelte für Investitionstätigkeit							
20.	+ Veräußerung von Sachvermögen							
21.	+ Finanzvermögensanlagen							
22.	+ Sonstige Investitionstätigkeit							
23.	= Summe der Einzahlungen aus Investitionstätigkeit							
24.	- Erwerb von Grundstücken und Gebäuden							
25.	- Baumaßnahmen							
26.	- Erwerb von beweglichem Sachvermögen							
27.	- Erwerb von Finanzvermögensanlagen							
28.	- Aktivierbare Zuwendungen							
29.	- Sonstige Investitionstätigkeit							
30.	= Summe der Auszahlungen aus Investitionstätigkeit							
31.	= Saldo aus Investitionstätigkeit							
32.	= Finanzmittel- Überschuss/ -Fehlbetrag							
33.	+ Aufnahme von Krediten u. Darl. f. Investitionstätigkeit							
34.	- Tilgung von Krediten u. Darl. f. Investitionstätigkeit							
35.	= Saldo aus Finanzlerungstätigkeit							
36.	= Finanzmittelveränderung							

Jahresrechnung Samtgemeinde Neuenhaus 2018

Teilergebnishaushalt Produkt 31114 Einmalige Leistungen an sonstige Hilfeempfänger

Samtgemeinde Neuenhaus

Nr.	Bezeichnung	Ergebnis des Vorjahres	Ansätze des Haushaltsjahres	Veränderung durch Nachtrag mehr(+)/weniger(-)	Ergebnis des Haushaltsjahres 2018	mehr(+)/weniger(-)	Ermächtigungen aus Haushaltsvorjahren	Zu Spalte 6: Davon bisher nicht bewilligte über-/außerplanmäßige Aufw.
01.	Steuern und ähnliche Abgaben							
02.	+ Zuwendungen und allgemeine Umlagen							
03.	+ Auflösungserträge aus Sonderposten							
04.	+ sonstige Transfererträge							
05.	+ öffentlich-rechtliche Entgelte							
06.	+ privatrechtliche Entgelte							
07.	+ Kostenerstattungen u. Kostenumlagen							
08.	+ Zinsen und ähnliche Finanzerträge							
09.	+ aktivierungsfähige Eigenleistungen							
10.	+/- Bestandsveränderungen							
11.	+ sonstige ordentliche Erträge							
12.	= Summe ordentliche Erträge							
13.	- Personalaufwendungen							
14.	- Versorgungsaufwendungen							
15.	- Aufwendungen für Sach- u. Dienstleistungen							
16.	- Abschreibungen							
17.	- Zinsen und ähnliche Aufwendungen							
18.	- Transferaufwendungen							
19.	- sonstige ordentliche Aufwendungen							
20.	= Summe ordentliche Aufwendungen							
21.	= Ordentliches Ergebnis							
22.	+ Außerordentliche Erträge							
23.	- Außerordentliche Aufwendungen							
24.	= Außerordentliches Ergebnis							
25.	= Jahresergebnis							
26.	+ Erträge aus internen Leistungsbeziehungen							
27.	- Aufwendungen aus internen Leistungsbeziehungen							
28.	= Saldo aus internen Leistungsbeziehungen							
29.	= Ergebnis unter Berücksichtigung der Int. Leistungsbeziehung							

Jahresrechnung Samtgemeinde Neuenhaus 2018

Teilfinanzhaushalt Produkt 31114 Einmalige Leistungen an sonstige Hilfeempfänger

Samtgemeinde Neuenhaus

Nr.	Bezeichnung	Ergebnis des Vorjahres	Ansätze des Haushaltsjahres	Veränderung durch Nachtrag mehr(+)/weniger(-)	Ergebnis des Haushaltsjahres 2018	mehr(+)/weniger(-)	Ermächtigungen aus Haushaltsvorjahren	Zu Spalte 6: Davon bisher nicht bewilligte über-/außerplanmäßige Aufw.
01.	Steuern und ähnliche Abgaben							
02.	+ Zuwendungen und allgemeine Umlagen							
03.	+ sonstige Transfereinzahlungen							
04.	+ öffentlich-rechtliche Entgelte							
05.	+ privatrechtliche Entgelte							
06.	+ Kostenerstattungen u. Kostenumlagen							
07.	+ Zinsen und ähnliche Einzahlungen							
08.	+ sonstige haushaltswirksame Einzahlungen							
09.	= Summe der Einzahlungen aus lfd. Verwaltungstätigkeit							
10.	- Personalauszahlungen							
11.	- Versorgungsauszahlungen							
12.	- Auszahl. f. Sach- und Dienstleist. u. ger. Verm.							
13.	- Zinsen und ähnliche Auszahlungen							
14.	- Transferauszahlungen							
15.	- sonstige haushaltswirksame Auszahlungen							
16.	= Summe der Auszahlungen aus lfd. Verwaltungstätigkeit							
17.	= Saldo aus lfd. Verwaltungstätigkeit							
18.	+ Zuwendungen für Investitionstätigkeit							
19.	+ Beiträge u. ä. Entgelte für Investitionstätigkeit							
20.	+ Veräußerung von Sachvermögen							
21.	+ Finanzvermögensanlagen							
22.	+ Sonstige Investitionstätigkeit							
23.	= Summe der Einzahlungen aus Investitionstätigkeit							
24.	- Erwerb von Grundstücken und Gebäuden							
25.	- Baumaßnahmen							
26.	- Erwerb von beweglichem Sachvermögen							
27.	- Erwerb von Finanzvermögensanlagen							
28.	- Aktivierbare Zuwendungen							
29.	- Sonstige Investitionstätigkeit							
30.	= Summe der Auszahlungen aus Investitionstätigkeit							
31.	= Saldo aus Investitionstätigkeit							
32.	= Finanzmittel- Überschuss/ -Fehlbetrag							
33.	+ Aufnahme von Krediten u. Darl. f. Investitionstätigkeit							
34.	- Tilgung von Krediten u. Darl. f. Investitionstätigkeit							
35.	= Saldo aus Finanzlerungstätigkeit							
36.	= Finanzmittelveränderung							

Jahresrechnung Samtgemeinde Neuenhaus 2018

Teilergebnishaushalt Produkt 31121 i.F.v. Pflegegeld bei erheb. Pflegebedürftigk.

Samtgemeinde Neuenhaus

Nr.	Bezeichnung	Ergebnis des Vorjahres	Ansätze des Haushaltsjahres	Veränderung durch Nachtrag mehr(+)/weniger(-)	Ergebnis des Haushaltsjahres 2018	mehr(+)/weniger(-)	Ermächtigungen aus Haushaltsvorjahren	Zu Spalte 6: Davon bisher nicht bewilligte über-/außerplanmäßige Aufw.
01.	Steuern und ähnliche Abgaben							
02.	+ Zuwendungen und allgemeine Umlagen							
03.	+ Auflösungserträge aus Sonderposten							
04.	+ sonstige Transfererträge							
05.	+ öffentlich-rechtliche Entgelte							
06.	+ privatrechtliche Entgelte							
07.	+ Kostenerstattungen u. Kostenumlagen							
08.	+ Zinsen und ähnliche Finanzerträge							
09.	+ aktivierungsfähige Eigenleistungen							
10.	+/- Bestandsveränderungen							
11.	+ sonstige ordentliche Erträge							
12.	= Summe ordentliche Erträge							
13.	- Personalaufwendungen							
14.	- Versorgungsaufwendungen							
15.	- Aufwendungen für Sach- u. Dienstleistungen							
16.	- Abschreibungen							
17.	- Zinsen und ähnliche Aufwendungen							
18.	- Transferaufwendungen							
19.	- sonstige ordentliche Aufwendungen							
20.	= Summe ordentliche Aufwendungen							
21.	= Ordentliches Ergebnis							
22.	+ Außerordentliche Erträge							
23.	- Außerordentliche Aufwendungen							
24.	= Außerordentliches Ergebnis							
25.	= Jahresergebnis							
26.	+ Erträge aus internen Leistungsbeziehungen							
27.	- Aufwendungen aus internen Leistungsbeziehungen							
28.	= Saldo aus internen Leistungsbeziehungen							
29.	= Ergebnis unter Berücksichtigung der Int. Leistungsbeziehung							

Jahresrechnung Samtgemeinde Neuenhaus 2018

Teilfinanzhaushalt Produkt 31121 i.F.v. Pflegegeld bei erheb. Pflegebedürftigk.

Samtgemeinde Neuenhaus

Nr.	Bezeichnung	Ergebnis des Vorjahres	Ansätze des Haushaltsjahres	Veränderung durch Nachtrag mehr(+)/weniger(-)	Ergebnis des Haushaltsjahres 2018	mehr(+)/weniger(-)	Ermächtigungen aus Haushaltsvorjahren	Zu Spalte 6: Davon bisher nicht bewilligte über-/außerplanmäßige Aufw.
01.	Steuern und ähnliche Abgaben							
02.	+ Zuwendungen und allgemeine Umlagen							
03.	+ sonstige Transfereinzahlungen							
04.	+ öffentlich-rechtliche Entgelte							
05.	+ privatrechtliche Entgelte							
06.	+ Kostenerstattungen u. Kostenumlagen							
07.	+ Zinsen und ähnliche Einzahlungen							
08.	+ sonstige haushaltswirksame Einzahlungen							
09.	= Summe der Einzahlungen aus lfd. Verwaltungstätigkeit							
10.	- Personalauszahlungen							
11.	- Versorgungsauszahlungen							
12.	- Auszahl. f. Sach- und Dienstleist. u. ger. Verm.							
13.	- Zinsen und ähnliche Auszahlungen							
14.	- Transferauszahlungen							
15.	- sonstige haushaltswirksame Auszahlungen							
16.	= Summe der Auszahlungen aus lfd. Verwaltungstätigkeit							
17.	= Saldo aus lfd. Verwaltungstätigkeit							
18.	+ Zuwendungen für Investitionstätigkeit							
19.	+ Beiträge u. ä. Entgelte für Investitionstätigkeit							
20.	+ Veräußerung von Sachvermögen							
21.	+ Finanzvermögensanlagen							
22.	+ Sonstige Investitionstätigkeit							
23.	= Summe der Einzahlungen aus Investitionstätigkeit							
24.	- Erwerb von Grundstücken und Gebäuden							
25.	- Baumaßnahmen							
26.	- Erwerb von beweglichem Sachvermögen							
27.	- Erwerb von Finanzvermögensanlagen							
28.	- Aktivierbare Zuwendungen							
29.	- Sonstige Investitionstätigkeit							
30.	= Summe der Auszahlungen aus Investitionstätigkeit							
31.	= Saldo aus Investitionstätigkeit							
32.	= Finanzmittel- Überschuss/ -Fehlbetrag							
33.	+ Aufnahme von Krediten u. Darl. f. Investitionstätigkeit							
34.	- Tilgung von Krediten u. Darl. f. Investitionstätigkeit							
35.	= Saldo aus Finanzlerungstätigkeit							
36.	= Finanzmittelveränderung							

Jahresrechnung Samtgemeinde Neuenhaus 2018

Teilergebnishaushalt Produkt 31122 i.F.v. Pflegegeld bei außergew. Pflegebedürftigk.

Samtgemeinde Neuenhaus

Nr.	Bezeichnung	Ergebnis des Vorjahres	Ansätze des Haushaltsjahres	Veränderung durch Nachtrag mehr(+)/weniger(-)	Ergebnis des Haushaltsjahres 2018	mehr(+)/weniger(-)	Ermächtigungen aus Haushaltsvorjahren	Zu Spalte 6: Davon bisher nicht bewilligte über-/außerplanmäßige Aufw.
01.	Steuern und ähnliche Abgaben							
02.	+ Zuwendungen und allgemeine Umlagen							
03.	+ Auflösungserträge aus Sonderposten							
04.	+ sonstige Transfererträge							
05.	+ öffentlich-rechtliche Entgelte							
06.	+ privatrechtliche Entgelte							
07.	+ Kostenerstattungen u. Kostenumlagen							
08.	+ Zinsen und ähnliche Finanzerträge							
09.	+ aktivierungsfähige Eigenleistungen							
10.	+/- Bestandsveränderungen							
11.	+ sonstige ordentliche Erträge							
12.	= Summe ordentliche Erträge							
13.	- Personalaufwendungen							
14.	- Versorgungsaufwendungen							
15.	- Aufwendungen für Sach- u. Dienstleistungen							
16.	- Abschreibungen							
17.	- Zinsen und ähnliche Aufwendungen							
18.	- Transferaufwendungen							
19.	- sonstige ordentliche Aufwendungen							
20.	= Summe ordentliche Aufwendungen							
21.	= Ordentliches Ergebnis							
22.	+ Außerordentliche Erträge							
23.	- Außerordentliche Aufwendungen							
24.	= Außerordentliches Ergebnis							
25.	= Jahresergebnis							
26.	+ Erträge aus internen Leistungsbeziehungen							
27.	- Aufwendungen aus internen Leistungsbeziehungen							
28.	= Saldo aus internen Leistungsbeziehungen							
29.	= Ergebnis unter Berücksichtigung der Int. Leistungsbeziehung							

Jahresrechnung Samtgemeinde Neuenhaus 2018

Teilfinanzhaushalt Produkt 31122 i.F.v. Pflegegeld bei außergew. Pflegebedürftigk.

Samtgemeinde Neuenhaus

Nr.	Bezeichnung	Ergebnis des Vorjahres	Ansätze des Haushaltsjahres	Veränderung durch Nachtrag mehr(+)/weniger(-)	Ergebnis des Haushaltsjahres 2018	mehr(+)/weniger(-)	Ermächtigungen aus Haushaltsvorjahren	Zu Spalte 6: Davon bisher nicht bewilligte über-/außerplanmäßige Aufw.
01.	Steuern und ähnliche Abgaben							
02.	+ Zuwendungen und allgemeine Umlagen							
03.	+ sonstige Transfereinzahlungen							
04.	+ öffentlich-rechtliche Entgelte							
05.	+ privatrechtliche Entgelte							
06.	+ Kostenerstattungen u. Kostenumlagen							
07.	+ Zinsen und ähnliche Einzahlungen							
08.	+ sonstige haushaltswirksame Einzahlungen							
09.	= Summe der Einzahlungen aus lfd. Verwaltungstätigkeit							
10.	- Personalauszahlungen							
11.	- Versorgungsauszahlungen							
12.	- Auszahl. f. Sach- und Dienstleist. u. ger. Verm.							
13.	- Zinsen und ähnliche Auszahlungen							
14.	- Transferauszahlungen							
15.	- sonstige haushaltswirksame Auszahlungen							
16.	= Summe der Auszahlungen aus lfd. Verwaltungstätigkeit							
17.	= Saldo aus lfd. Verwaltungstätigkeit							
18.	+ Zuwendungen für Investitionstätigkeit							
19.	+ Beiträge u. ä. Entgelte für Investitionstätigkeit							
20.	+ Veräußerung von Sachvermögen							
21.	+ Finanzvermögensanlagen							
22.	+ Sonstige Investitionstätigkeit							
23.	= Summe der Einzahlungen aus Investitionstätigkeit							
24.	- Erwerb von Grundstücken und Gebäuden							
25.	- Baumaßnahmen							
26.	- Erwerb von beweglichem Sachvermögen							
27.	- Erwerb von Finanzvermögensanlagen							
28.	- Aktivierbare Zuwendungen							
29.	- Sonstige Investitionstätigkeit							
30.	= Summe der Auszahlungen aus Investitionstätigkeit							
31.	= Saldo aus Investitionstätigkeit							
32.	= Finanzmittel- Überschuss/ -Fehlbetrag							
33.	+ Aufnahme von Krediten u. Darl. f. Investitionstätigkeit							
34.	- Tilgung von Krediten u. Darl. f. Investitionstätigkeit							
35.	= Saldo aus Finanzlerungstätigkeit							
36.	= Finanzmittelveränderung							

Jahresrechnung Samtgemeinde Neuenhaus 2018

Teilergebnishaushalt Produkt 31123 i.F.v. Pflegegeld bei schwerster Pflegebedürftigk.

Samtgemeinde Neuenhaus

Nr.	Bezeichnung	Ergebnis des Vorjahres	Ansätze des Haushaltsjahres	Veränderung durch Nachtrag mehr(+)/weniger(-)	Ergebnis des Haushaltsjahres 2018	mehr(+)/weniger(-)	Ermächtigungen aus Haushaltsvorjahren	Zu Spalte 6: Davon bisher nicht bewilligte über-/außerplanmäßige Aufw.
01.	Steuern und ähnliche Abgaben							
02.	+ Zuwendungen und allgemeine Umlagen							
03.	+ Auflösungserträge aus Sonderposten							
04.	+ sonstige Transfererträge							
05.	+ öffentlich-rechtliche Entgelte							
06.	+ privatrechtliche Entgelte							
07.	+ Kostenerstattungen u. Kostenumlagen							
08.	+ Zinsen und ähnliche Finanzerträge							
09.	+ aktivierungsfähige Eigenleistungen							
10.	+/- Bestandsveränderungen							
11.	+ sonstige ordentliche Erträge							
12.	= Summe ordentliche Erträge							
13.	- Personalaufwendungen							
14.	- Versorgungsaufwendungen							
15.	- Aufwendungen für Sach- u. Dienstleistungen							
16.	- Abschreibungen							
17.	- Zinsen und ähnliche Aufwendungen							
18.	- Transferaufwendungen							
19.	- sonstige ordentliche Aufwendungen							
20.	= Summe ordentliche Aufwendungen							
21.	= Ordentliches Ergebnis							
22.	+ Außerordentliche Erträge							
23.	- Außerordentliche Aufwendungen							
24.	= Außerordentliches Ergebnis							
25.	= Jahresergebnis							
26.	+ Erträge aus internen Leistungsbeziehungen							
27.	- Aufwendungen aus internen Leistungsbeziehungen							
28.	= Saldo aus internen Leistungsbeziehungen							
29.	= Ergebnis unter Berücksichtigung der Int. Leistungsbeziehung							

Jahresrechnung Samtgemeinde Neuenhaus 2018

Teilfinanzhaushalt Produkt 31123 i.F.v. Pflegegeld bei schwerster Pflegebedürftigk.

Samtgemeinde Neuenhaus

Nr.	Bezeichnung	Ergebnis des Vorjahres	Ansätze des Haushaltsjahres	Veränderung durch Nachtrag mehr(+)/weniger(-)	Ergebnis des Haushaltsjahres 2018	mehr(+)/weniger(-)	Ermächtigungen aus Haushaltsvorjahren	Zu Spalte 6: Davon bisher nicht bewilligte über-/außerplanmäßige Aufw.
01.	Steuern und ähnliche Abgaben							
02.	+ Zuwendungen und allgemeine Umlagen							
03.	+ sonstige Transfereinzahlungen							
04.	+ öffentlich-rechtliche Entgelte							
05.	+ privatrechtliche Entgelte							
06.	+ Kostenerstattungen u. Kostenumlagen							
07.	+ Zinsen und ähnliche Einzahlungen							
08.	+ sonstige haushaltswirksame Einzahlungen							
09.	= Summe der Einzahlungen aus lfd. Verwaltungstätigkeit							
10.	- Personalauszahlungen							
11.	- Versorgungsauszahlungen							
12.	- Auszahl. f. Sach- und Dienstleist. u. ger. Verm.							
13.	- Zinsen und ähnliche Auszahlungen							
14.	- Transferauszahlungen							
15.	- sonstige haushaltswirksame Auszahlungen							
16.	= Summe der Auszahlungen aus lfd. Verwaltungstätigkeit							
17.	= Saldo aus lfd. Verwaltungstätigkeit							
18.	+ Zuwendungen für Investitionstätigkeit							
19.	+ Beiträge u. ä. Entgelte für Investitionstätigkeit							
20.	+ Veräußerung von Sachvermögen							
21.	+ Finanzvermögensanlagen							
22.	+ Sonstige Investitionstätigkeit							
23.	= Summe der Einzahlungen aus Investitionstätigkeit							
24.	- Erwerb von Grundstücken und Gebäuden							
25.	- Baumaßnahmen							
26.	- Erwerb von beweglichem Sachvermögen							
27.	- Erwerb von Finanzvermögensanlagen							
28.	- Aktivierbare Zuwendungen							
29.	- Sonstige Investitionstätigkeit							
30.	= Summe der Auszahlungen aus Investitionstätigkeit							
31.	= Saldo aus Investitionstätigkeit							
32.	= Finanzmittel- Überschuss/ -Fehlbetrag							
33.	+ Aufnahme von Krediten u. Darl. f. Investitionstätigkeit							
34.	- Tilgung von Krediten u. Darl. f. Investitionstätigkeit							
35.	= Saldo aus Finanzlerungstätigkeit							
36.	= Finanzmittelveränderung							

Jahresrechnung Samtgemeinde Neuenhaus 2018

Teilergebnishaushalt Produkt 31141 Krankenhilfe

Samtgemeinde Neuenhaus

Nr.	Bezeichnung	Ergebnis des Vorjahres	Ansätze des Haushaltsjahres	Veränderung durch Nachtrag mehr(+)/weniger(-)	Ergebnis des Haushaltsjahres 2018	mehr(+)/weniger(-)	Ermächtigungen aus Haushaltsvorjahren	Zu Spalte 6: Davon bisher nicht bewilligte über-/außerplanmäßige Aufw.
01.	Steuern und ähnliche Abgaben							
02.	+ Zuwendungen und allgemeine Umlagen							
03.	+ Auflösungserträge aus Sonderposten							
04.	+ sonstige Transfererträge							
05.	+ öffentlich-rechtliche Entgelte							
06.	+ privatrechtliche Entgelte							
07.	+ Kostenerstattungen u. Kostenumlagen							
08.	+ Zinsen und ähnliche Finanzerträge							
09.	+ aktivierungsfähige Eigenleistungen							
10.	+/- Bestandsveränderungen							
11.	+ sonstige ordentliche Erträge							
12.	= Summe ordentliche Erträge							
13.	- Personalaufwendungen							
14.	- Versorgungsaufwendungen							
15.	- Aufwendungen für Sach- u. Dienstleistungen							
16.	- Abschreibungen							
17.	- Zinsen und ähnliche Aufwendungen							
18.	- Transferaufwendungen							
19.	- sonstige ordentliche Aufwendungen							
20.	= Summe ordentliche Aufwendungen							
21.	= Ordentliches Ergebnis							
22.	+ Außerordentliche Erträge							
23.	- Außerordentliche Aufwendungen							
24.	= Außerordentliches Ergebnis							
25.	= Jahresergebnis							
26.	+ Erträge aus internen Leistungsbeziehungen							
27.	- Aufwendungen aus internen Leistungsbeziehungen							
28.	= Saldo aus internen Leistungsbeziehungen							
29.	= Ergebnis unter Berücksichtigung der Int. Leistungsbeziehung							

Jahresrechnung Samtgemeinde Neuenhaus 2018

Teilfinanzhaushalt Produkt 31141 Krankenhilfe

Samtgemeinde Neuenhaus

Nr.	Bezeichnung	Ergebnis des Vorjahres	Ansätze des Haushaltsjahres	Veränderung durch Nachtrag mehr(+)/weniger(-)	Ergebnis des Haushaltsjahres 2018	mehr(+)/weniger(-)	Ermächtigungen aus Haushaltsvorjahren	Zu Spalte 6: Davon bisher nicht bewilligte über-/außerplanmäßige Aufw.
01.	Steuern und ähnliche Abgaben							
02.	+ Zuwendungen und allgemeine Umlagen							
03.	+ sonstige Transfereinzahlungen							
04.	+ öffentlich-rechtliche Entgelte							
05.	+ privatrechtliche Entgelte							
06.	+ Kostenerstattungen u. Kostenumlagen							
07.	+ Zinsen und ähnliche Einzahlungen							
08.	+ sonstige haushaltswirksame Einzahlungen							
09.	= Summe der Einzahlungen aus lfd. Verwaltungstätigkeit							
10.	- Personalauszahlungen							
11.	- Versorgungsauszahlungen							
12.	- Auszahl. f. Sach- und Dienstleist. u. ger. Verm.							
13.	- Zinsen und ähnliche Auszahlungen							
14.	- Transferauszahlungen							
15.	- sonstige haushaltswirksame Auszahlungen							
16.	= Summe der Auszahlungen aus lfd. Verwaltungstätigkeit							
17.	= Saldo aus lfd. Verwaltungstätigkeit							
18.	+ Zuwendungen für Investitionstätigkeit							
19.	+ Beiträge u. ä. Entgelte für Investitionstätigkeit							
20.	+ Veräußerung von Sachvermögen							
21.	+ Finanzvermögensanlagen							
22.	+ Sonstige Investitionstätigkeit							
23.	= Summe der Einzahlungen aus Investitionstätigkeit							
24.	- Erwerb von Grundstücken und Gebäuden							
25.	- Baumaßnahmen							
26.	- Erwerb von beweglichem Sachvermögen							
27.	- Erwerb von Finanzvermögensanlagen							
28.	- Aktivierbare Zuwendungen							
29.	- Sonstige Investitionstätigkeit							
30.	= Summe der Auszahlungen aus Investitionstätigkeit							
31.	= Saldo aus Investitionstätigkeit							
32.	= Finanzmittel- Überschuss/ -Fehlbetrag							
33.	+ Aufnahme von Krediten u. Darl. f. Investitionstätigkeit							
34.	- Tilgung von Krediten u. Darl. f. Investitionstätigkeit							
35.	= Saldo aus Finanzlerungstätigkeit							
36.	= Finanzmittelveränderung							

Jahresrechnung Samtgemeinde Neuenhaus 2018

Teilergebnishaushalt Produkt 31155 Bestattungskostenhilfe (ab 2006)

Samtgemeinde Neuenhaus

Nr.	Bezeichnung	Ergebnis des Vorjahres	Ansätze des Haushaltsjahres	Veränderung durch Nachtrag mehr(+)/weniger(-)	Ergebnis des Haushaltsjahres 2018	mehr(+)/weniger(-)	Ermächtigungen aus Haushaltsvorjahren	Zu Spalte 6: Davon bisher nicht bewilligte über-/außerplanmäßige Aufw.
01.	Steuern und ähnliche Abgaben							
02.	+ Zuwendungen und allgemeine Umlagen							
03.	+ Auflösungserträge aus Sonderposten							
04.	+ sonstige Transfererträge							
05.	+ öffentlich-rechtliche Entgelte							
06.	+ privatrechtliche Entgelte							
07.	+ Kostenerstattungen u. Kostenumlagen							
08.	+ Zinsen und ähnliche Finanzerträge							
09.	+ aktivierungsfähige Eigenleistungen							
10.	+/- Bestandsveränderungen							
11.	+ sonstige ordentliche Erträge							
12.	= Summe ordentliche Erträge							
13.	- Personalaufwendungen							
14.	- Versorgungsaufwendungen							
15.	- Aufwendungen für Sach- u. Dienstleistungen							
16.	- Abschreibungen							
17.	- Zinsen und ähnliche Aufwendungen							
18.	- Transferaufwendungen							
19.	- sonstige ordentliche Aufwendungen							
20.	= Summe ordentliche Aufwendungen							
21.	= Ordentliches Ergebnis							
22.	+ Außerordentliche Erträge							
23.	- Außerordentliche Aufwendungen							
24.	= Außerordentliches Ergebnis							
25.	= Jahresergebnis							
26.	+ Erträge aus internen Leistungsbeziehungen							
27.	- Aufwendungen aus internen Leistungsbeziehungen							
28.	= Saldo aus internen Leistungsbeziehungen							
29.	= Ergebnis unter Berücksichtigung der Int. Leistungsbeziehung							

Jahresrechnung Samtgemeinde Neuenhaus 2018

Teilfinanzhaushalt Produkt 31155 Bestattungskostenhilfe (ab 2006)

Samtgemeinde Neuenhaus

Nr.	Bezeichnung	Ergebnis des Vorjahres	Ansätze des Haushaltsjahres	Veränderung durch Nachtrag mehr(+)/weniger(-)	Ergebnis des Haushaltsjahres 2018	mehr(+)/weniger(-)	Ermächtigungen aus Haushaltsvorjahren	Zu Spalte 6: Davon bisher nicht bewilligte über-/außerplanmäßige Aufw.
01.	Steuern und ähnliche Abgaben							
02.	+ Zuwendungen und allgemeine Umlagen							
03.	+ sonstige Transfereinzahlungen							
04.	+ öffentlich-rechtliche Entgelte							
05.	+ privatrechtliche Entgelte							
06.	+ Kostenerstattungen u. Kostenumlagen							
07.	+ Zinsen und ähnliche Einzahlungen							
08.	+ sonstige haushaltswirksame Einzahlungen							
09.	= Summe der Einzahlungen aus lfd. Verwaltungstätigkeit							
10.	- Personalauszahlungen							
11.	- Versorgungsauszahlungen							
12.	- Auszahl. f. Sach- und Dienstleist. u. ger. Verm.							
13.	- Zinsen und ähnliche Auszahlungen							
14.	- Transferauszahlungen							
15.	- sonstige haushaltswirksame Auszahlungen							
16.	= Summe der Auszahlungen aus lfd. Verwaltungstätigkeit							
17.	= Saldo aus lfd. Verwaltungstätigkeit							
18.	+ Zuwendungen für Investitionstätigkeit							
19.	+ Beiträge u. ä. Entgelte für Investitionstätigkeit							
20.	+ Veräußerung von Sachvermögen							
21.	+ Finanzvermögensanlagen							
22.	+ Sonstige Investitionstätigkeit							
23.	= Summe der Einzahlungen aus Investitionstätigkeit							
24.	- Erwerb von Grundstücken und Gebäuden							
25.	- Baumaßnahmen							
26.	- Erwerb von beweglichem Sachvermögen							
27.	- Erwerb von Finanzvermögensanlagen							
28.	- Aktivierbare Zuwendungen							
29.	- Sonstige Investitionstätigkeit							
30.	= Summe der Auszahlungen aus Investitionstätigkeit							
31.	= Saldo aus Investitionstätigkeit							
32.	= Finanzmittel- Überschuss/ -Fehlbetrag							
33.	+ Aufnahme von Krediten u. Darl. f. Investitionstätigkeit							
34.	- Tilgung von Krediten u. Darl. f. Investitionstätigkeit							
35.	= Saldo aus Finanzlerungstätigkeit							
36.	= Finanzmittelveränderung							

Jahresrechnung Samtgemeinde Neuenhaus 2018

Teilergebnishaushalt Produkt 31161 Grundsicherungsleistungen

Samtgemeinde Neuenhaus

Nr.	Bezeichnung	Ergebnis des Vorjahres	Ansätze des Haushaltsjahres	Veränderung durch Nachtrag mehr(+)/weniger(-)	Ergebnis des Haushaltsjahres 2018	mehr(+)/weniger(-)	Ermächtigungen aus Haushaltsvorjahren	Zu Spalte 6: Davon bisher nicht bewilligte über-/außerplanmäßige Aufw.
01.	Steuern und ähnliche Abgaben							
02.	+ Zuwendungen und allgemeine Umlagen							
03.	+ Auflösungserträge aus Sonderposten							
04.	+ sonstige Transfererträge	170,00			306,64	306,64		
05.	+ öffentlich-rechtliche Entgelte							
06.	+ privatrechtliche Entgelte							
07.	+ Kostenerstattungen u. Kostenumlagen							
08.	+ Zinsen und ähnliche Finanzerträge							
09.	+ aktivierungsfähige Eigenleistungen							
10.	+/- Bestandsveränderungen							
11.	+ sonstige ordentliche Erträge							
12.	= Summe ordentliche Erträge	170,00			306,64	306,64		
13.	- Personalaufwendungen							
14.	- Versorgungsaufwendungen							
15.	- Aufwendungen für Sach- u. Dienstleistungen				-366,14	-366,14		
16.	- Abschreibungen							
17.	- Zinsen und ähnliche Aufwendungen							
18.	- Transferaufwendungen	-170,00						
19.	- sonstige ordentliche Aufwendungen	-13,96						
20.	= Summe ordentliche Aufwendungen	-183,96			-366,14	-366,14		
21.	= Ordentliches Ergebnis	-13,96			-59,50	-59,50		
22.	+ Außerordentliche Erträge							
23.	- Außerordentliche Aufwendungen							
24.	= Außerordentliches Ergebnis							
25.	= Jahresergebnis	-13,96			-59,50	-59,50		
26.	+ Erträge aus internen Leistungsbeziehungen							
27.	- Aufwendungen aus internen Leistungsbeziehungen							
28.	= Saldo aus internen Leistungsbeziehungen							
29.	= Ergebnis unter Berücksichtigung der int. Leistungsbeziehung	-13,96			-59,50	-59,50		

Jahresrechnung Samtgemeinde Neuenhaus 2018

Teilfinanzhaushalt Produkt 31161 Grundsicherungsleistungen

Samtgemeinde Neuenhaus

Nr.	Bezeichnung	Ergebnis des Vorjahres	Ansätze des Haushaltsjahres	Veränderung durch Nachtrag mehr(+)/weniger(-)	Ergebnis des Haushaltsjahres 2018	mehr(+)/weniger(-)	Ermächtigungen aus Haushaltsvorjahren	Zu Spalte 6: Davon bisher nicht bewilligte über-/außerplanmäßige Aufw.
01.	Steuern und ähnliche Abgaben							
02.	+ Zuwendungen und allgemeine Umlagen							
03.	+ sonstige Transfereinzahlungen	170,00			306,64	306,64		
04.	+ öffentlich-rechtliche Entgelte							
05.	+ privatrechtliche Entgelte							
06.	+ Kostenerstattungen u. Kostenumlagen							
07.	+ Zinsen und ähnliche Einzahlungen							
08.	+ sonstige haushaltswirksame Einzahlungen							
09.	= Summe der Einzahlungen aus lfd. Verwaltungstätigkeit	170,00			306,64	306,64		
10.	- Personalauszahlungen							
11.	- Versorgungsauszahlungen							
12.	- Auszahl. f. Sach- und Dienstleist. u. ger. Verm.				-366,14	-366,14		
13.	- Zinsen und ähnliche Auszahlungen							
14.	- Transferauszahlungen	-170,00						
15.	- sonstige haushaltswirksame Auszahlungen	-13,96						
16.	= Summe der Auszahlungen aus lfd. Verwaltungstätigkeit	-183,96			-366,14	-366,14		
17.	= Saldo aus lfd. Verwaltungstätigkeit	-13,96			-59,50	-59,50		
18.	+ Zuwendungen für Investitionstätigkeit							
19.	+ Beiträge u. ä. Entgelte für Investitionstätigkeit							
20.	+ Veräußerung von Sachvermögen							
21.	+ Finanzvermögensanlagen							
22.	+ Sonstige Investitionstätigkeit							
23.	= Summe der Einzahlungen aus Investitionstätigkeit							
24.	- Erwerb von Grundstücken und Gebäuden							
25.	- Baumaßnahmen							
26.	- Erwerb von beweglichem Sachvermögen							
27.	- Erwerb von Finanzvermögensanlagen							
28.	- Aktivierbare Zuwendungen							
29.	- Sonstige Investitionstätigkeit							
30.	= Summe der Auszahlungen aus Investitionstätigkeit							
31.	= Saldo aus Investitionstätigkeit							
32.	= Finanzmittel- Überschuss/ -Fehlbetrag	-13,96			-59,50	-59,50		
33.	+ Aufnahme von Krediten u. Darl. f. Investitionstätigkeit							
34.	- Tilgung von Krediten u. Darl. f. Investitionstätigkeit							
35.	= Saldo aus Finanzlerungstätigkeit							
36.	= Finanzmittelveränderung	-13,96			-59,50	-59,50		

Jahresrechnung Samtgemeinde Neuenhaus 2018

Teilergebnishaushalt Produkt 31191 Verwaltungskosten Sozialhilfe

Samtgemeinde Neuenhaus

Nr.	Bezeichnung	Ergebnis des Vorjahres	Ansätze des Haushaltsjahres	Veränderung durch Nachtrag mehr(+)/weniger(-)	Ergebnis des Haushaltsjahres 2018	mehr(+)/weniger(-)	Ermächtigungen aus Haushaltsvorjahren	Zu Spalte 6: Davon bisher nicht bewilligte über-/außerplanmäßige Aufw.
01.	Steuern und ähnliche Abgaben							
02.	+ Zuwendungen und allgemeine Umlagen							
03.	+ Auflösungserträge aus Sonderposten							
04.	+ sonstige Transfererträge							
05.	+ öffentlich-rechtliche Entgelte							
06.	+ privatrechtliche Entgelte							
07.	+ Kostenerstattungen u. Kostenumlagen							
08.	+ Zinsen und ähnliche Finanzerträge							
09.	+ aktivierungsfähige Eigenleistungen							
10.	+/- Bestandsveränderungen							
11.	+ sonstige ordentliche Erträge							
12.	= Summe ordentliche Erträge							
13.	- Personalaufwendungen	-30.445,79	-30.800,00		-40.980,98	-10.180,98		
14.	- Versorgungsaufwendungen							
15.	- Aufwendungen für Sach- u. Dienstleistungen							
16.	- Abschreibungen							
17.	- Zinsen und ähnliche Aufwendungen							
18.	- Transferaufwendungen							
19.	- sonstige ordentliche Aufwendungen	-104,40	-200,00		-111,00	89,00		
20.	= Summe ordentliche Aufwendungen	-30.550,19	-31.000,00		-41.091,98	-10.091,98		
21.	= Ordentliches Ergebnis	-30.550,19	-31.000,00		-41.091,98	-10.091,98		
22.	+ Außerordentliche Erträge							
23.	- Außerordentliche Aufwendungen							
24.	= Außerordentliches Ergebnis							
25.	= Jahresergebnis	-30.550,19	-31.000,00		-41.091,98	-10.091,98		
26.	+ Erträge aus internen Leistungsbeziehungen							
27.	- Aufwendungen aus internen Leistungsbeziehungen							
28.	= Saldo aus internen Leistungsbeziehungen							
29.	= Ergebnis unter Berücksichtigung der int. Leistungsbeziehung	-30.550,19	-31.000,00		-41.091,98	-10.091,98		

Jahresrechnung Samtgemeinde Neuenhaus 2018

Teilfinanzhaushalt Produkt 31191 Verwaltungskosten Sozialhilfe								
Samtgemeinde Neuenhaus								
Nr.	Bezeichnung	Ergebnis des Vorjahres	Ansätze des Haushaltsjahres	Veränderung durch Nachtrag mehr(+)/weniger(-)	Ergebnis des Haushaltsjahres 2018	mehr(+)/weniger(-)	Ermächtigungen aus Haushaltsvorjahren	Zu Spalte 6: Davon bisher nicht bewilligte über-/außerplanmäßige Aufw.
01.	Steuern und ähnliche Abgaben							
02.	+ Zuwendungen und allgemeine Umlagen							
03.	+ sonstige Transfereinzahlungen							
04.	+ öffentlich-rechtliche Entgelte							
05.	+ privatrechtliche Entgelte							
06.	+ Kostenerstattungen u. Kostenumlagen							
07.	+ Zinsen und ähnliche Einzahlungen							
08.	+ sonstige haushaltswirksame Einzahlungen							
09.	= Summe der Einzahlungen aus lfd. Verwaltungstätigkeit							
10.	- Personalauszahlungen	-30.486,26	-30.800,00		-39.327,68	-8.527,68		
11.	- Versorgungsauszahlungen							
12.	- Auszahl. f. Sach- und Dienstleist. u. ger. Verm.							
13.	- Zinsen und ähnliche Auszahlungen							
14.	- Transferauszahlungen							
15.	- sonstige haushaltswirksame Auszahlungen	-104,40	-200,00		-111,00	89,00		
16.	= Summe der Auszahlungen aus lfd. Verwaltungstätigkeit	-30.590,66	-31.000,00		-39.438,68	-8.438,68		
17.	= Saldo aus lfd. Verwaltungstätigkeit	-30.590,66	-31.000,00		-39.438,68	-8.438,68		
18.	+ Zuwendungen für Investitionstätigkeit							
19.	+ Beiträge u. ä. Entgelte für Investitionstätigkeit							
20.	+ Veräußerung von Sachvermögen							
21.	+ Finanzvermögensanlagen							
22.	+ Sonstige Investitionstätigkeit							
23.	= Summe der Einzahlungen aus Investitionstätigkeit							
24.	- Erwerb von Grundstücken und Gebäuden							
25.	- Baumaßnahmen							
26.	- Erwerb von beweglichem Sachvermögen							
27.	- Erwerb von Finanzvermögensanlagen							
28.	- Aktivierbare Zuwendungen							
29.	- Sonstige Investitionstätigkeit							
30.	= Summe der Auszahlungen aus Investitionstätigkeit							
31.	= Saldo aus Investitionstätigkeit							
32.	= Finanzmittel- Überschuss/ -Fehlbetrag	-30.590,66	-31.000,00		-39.438,68	-8.438,68		
33.	+ Aufnahme von Krediten u. Darl. f. Investitionstätigkeit							
34.	- Tilgung von Krediten u. Darl. f. Investitionstätigkeit							
35.	= Saldo aus Finanzlerungstätigkeit							
36.	= Finanzmitteleränderung	-30.590,66	-31.000,00		-39.438,68	-8.438,68		

Jahresrechnung Samtgemeinde Neuenhaus 2018

Teilergebnishaushalt Produkt 31211 Originäre Aufgaben nach dem SGB II (Hartz IV)

Samtgemeinde Neuenhaus

Nr.	Bezeichnung	Ergebnis des Vorjahres	Ansätze des Haushaltsjahres	Veränderung durch Nachtrag mehr(+)/weniger(-)	Ergebnis des Haushaltsjahres 2018	mehr(+)/weniger(-)	Ermächtigungen aus Haushaltsvorjahren	Zu Spalte 6: Davon bisher nicht bewilligte über-/außerplanmäßige Aufw.
01.	Steuern und ähnliche Abgaben							
02.	+ Zuwendungen und allgemeine Umlagen							
03.	+ Auflösungserträge aus Sonderposten							
04.	+ sonstige Transfererträge							
05.	+ öffentlich-rechtliche Entgelte							
06.	+ privatrechtliche Entgelte							
07.	+ Kostenerstattungen u. Kostenumlagen							
08.	+ Zinsen und ähnliche Finanzerträge							
09.	+ aktivierungsfähige Eigenleistungen							
10.	+/- Bestandsveränderungen							
11.	+ sonstige ordentliche Erträge							
12.	= Summe ordentliche Erträge							
13.	- Personalaufwendungen							
14.	- Versorgungsaufwendungen							
15.	- Aufwendungen für Sach- u. Dienstleistungen	-702,00						
16.	- Abschreibungen							
17.	- Zinsen und ähnliche Aufwendungen							
18.	- Transferaufwendungen							
19.	- sonstige ordentliche Aufwendungen							
20.	= Summe ordentliche Aufwendungen	-702,00						
21.	= Ordentliches Ergebnis	-702,00						
22.	+ Außerordentliche Erträge							
23.	- Außerordentliche Aufwendungen							
24.	= Außerordentliches Ergebnis							
25.	= Jahresergebnis	-702,00						
26.	+ Erträge aus internen Leistungsbeziehungen							
27.	- Aufwendungen aus internen Leistungsbeziehungen							
28.	= Saldo aus internen Leistungsbeziehungen							
29.	= Ergebnis unter Berücksichtigung der int. Leistungsbeziehung	-702,00						

Jahresrechnung Samtgemeinde Neuenhaus 2018

Teilfinanzhaushalt Produkt 31211 Originäre Aufgaben nach dem SGB II (Hartz IV)

Samtgemeinde Neuenhaus

Nr.	Bezeichnung	Ergebnis des Vorjahres	Ansätze des Haushaltsjahres	Veränderung durch Nachtrag mehr(+)/weniger(-)	Ergebnis des Haushaltsjahres 2018	mehr(+)/weniger(-)	Ermächtigungen aus Haushaltsvorjahren	Zu Spalte 6: Davon bisher nicht bewilligte über-/außerplanmäßige Aufw.
01.	Steuern und ähnliche Abgaben							
02.	+ Zuwendungen und allgemeine Umlagen							
03.	+ sonstige Transfereinzahlungen							
04.	+ öffentlich-rechtliche Entgelte							
05.	+ privatrechtliche Entgelte							
06.	+ Kostenerstattungen u. Kostenumlagen							
07.	+ Zinsen und ähnliche Einzahlungen							
08.	+ sonstige haushaltswirksame Einzahlungen							
09.	= Summe der Einzahlungen aus lfd. Verwaltungstätigkeit							
10.	- Personalauszahlungen							
11.	- Versorgungsauszahlungen							
12.	- Auszahl. f. Sach- und Dienstleist. u. ger. Verm.	-702,00						
13.	- Zinsen und ähnliche Auszahlungen							
14.	- Transferauszahlungen							
15.	- sonstige haushaltswirksame Auszahlungen							
16.	= Summe der Auszahlungen aus lfd. Verwaltungstätigkeit	-702,00						
17.	= Saldo aus lfd. Verwaltungstätigkeit	-702,00						
18.	+ Zuwendungen für Investitionstätigkeit							
19.	+ Beiträge u. ä. Entgelte für Investitionstätigkeit							
20.	+ Veräußerung von Sachvermögen							
21.	+ Finanzvermögensanlagen							
22.	+ Sonstige Investitionstätigkeit							
23.	= Summe der Einzahlungen aus Investitionstätigkeit							
24.	- Erwerb von Grundstücken und Gebäuden							
25.	- Baumaßnahmen							
26.	- Erwerb von beweglichem Sachvermögen							
27.	- Erwerb von Finanzvermögensanlagen							
28.	- Aktivierbare Zuwendungen							
29.	- Sonstige Investitionstätigkeit							
30.	= Summe der Auszahlungen aus Investitionstätigkeit							
31.	= Saldo aus Investitionstätigkeit							
32.	= Finanzmittel- Überschuss/ -Fehlbetrag	-702,00						
33.	+ Aufnahme von Krediten u. Darl. f. Investitionstätigkeit							
34.	- Tilgung von Krediten u. Darl. f. Investitionstätigkeit							
35.	= Saldo aus Finanzlerungstätigkeit							
36.	= Finanzmittelveränderung	-702,00						

Jahresrechnung Samtgemeinde Neuenhaus 2018

Teilergebnishaushalt Produkt 31251 Eingliederungsleistungen nach dem SGB II

Samtgemeinde Neuenhaus

Nr.	Bezeichnung	Ergebnis des Vorjahres	Ansätze des Haushaltsjahres	Veränderung durch Nachtrag mehr(+)/weniger(-)	Ergebnis des Haushaltsjahres 2018	mehr(+)/weniger(-)	Ermächtigungen aus Haushaltsvorjahren	Zu Spalte 6: Davon bisher nicht bewilligte über-/außerplanmäßige Aufw.
01.	Steuern und ähnliche Abgaben							
02.	+ Zuwendungen und allgemeine Umlagen							
03.	+ Auflösungserträge aus Sonderposten							
04.	+ sonstige Transfererträge							
05.	+ öffentlich-rechtliche Entgelte							
06.	+ privatrechtliche Entgelte							
07.	+ Kostenerstattungen u. Kostenumlagen							
08.	+ Zinsen und ähnliche Finanzerträge							
09.	+ aktivierungsfähige Eigenleistungen							
10.	+/- Bestandsveränderungen							
11.	+ sonstige ordentliche Erträge							
12.	= Summe ordentliche Erträge							
13.	- Personalaufwendungen							
14.	- Versorgungsaufwendungen							
15.	- Aufwendungen für Sach- u. Dienstleistungen							
16.	- Abschreibungen							
17.	- Zinsen und ähnliche Aufwendungen							
18.	- Transferaufwendungen							
19.	- sonstige ordentliche Aufwendungen							
20.	= Summe ordentliche Aufwendungen							
21.	= Ordentliches Ergebnis							
22.	+ Außerordentliche Erträge							
23.	- Außerordentliche Aufwendungen							
24.	= Außerordentliches Ergebnis							
25.	= Jahresergebnis							
26.	+ Erträge aus internen Leistungsbeziehungen							
27.	- Aufwendungen aus internen Leistungsbeziehungen							
28.	= Saldo aus internen Leistungsbeziehungen							
29.	= Ergebnis unter Berücksichtigung der Int. Leistungsbeziehung							

Jahresrechnung Samtgemeinde Neuenhaus 2018

Teilfinanzhaushalt Produkt 31251 Eingliederungsleistungen nach dem SGB II

Samtgemeinde Neuenhaus

Nr.	Bezeichnung	Ergebnis des Vorjahres	Ansätze des Haushaltsjahres	Veränderung durch Nachtrag mehr(+)/weniger(-)	Ergebnis des Haushaltsjahres 2018	mehr(+)/weniger(-)	Ermächtigungen aus Haushaltsvorjahren	Zu Spalte 6: Davon bisher nicht bewilligte über-/außerplanmäßige Aufw.
01.	Steuern und ähnliche Abgaben							
02.	+ Zuwendungen und allgemeine Umlagen							
03.	+ sonstige Transfereinzahlungen							
04.	+ öffentlich-rechtliche Entgelte							
05.	+ privatrechtliche Entgelte							
06.	+ Kostenerstattungen u. Kostenumlagen							
07.	+ Zinsen und ähnliche Einzahlungen							
08.	+ sonstige haushaltswirksame Einzahlungen							
09.	= Summe der Einzahlungen aus lfd. Verwaltungstätigkeit							
10.	- Personalauszahlungen							
11.	- Versorgungsauszahlungen							
12.	- Auszahl. f. Sach- und Dienstleist. u. ger. Verm.							
13.	- Zinsen und ähnliche Auszahlungen							
14.	- Transferauszahlungen							
15.	- sonstige haushaltswirksame Auszahlungen							
16.	= Summe der Auszahlungen aus lfd. Verwaltungstätigkeit							
17.	= Saldo aus lfd. Verwaltungstätigkeit							
18.	+ Zuwendungen für Investitionstätigkeit							
19.	+ Beiträge u. ä. Entgelte für Investitionstätigkeit							
20.	+ Veräußerung von Sachvermögen							
21.	+ Finanzvermögensanlagen							
22.	+ Sonstige Investitionstätigkeit							
23.	= Summe der Einzahlungen aus Investitionstätigkeit							
24.	- Erwerb von Grundstücken und Gebäuden							
25.	- Baumaßnahmen							
26.	- Erwerb von beweglichem Sachvermögen							
27.	- Erwerb von Finanzvermögensanlagen							
28.	- Aktivierbare Zuwendungen							
29.	- Sonstige Investitionstätigkeit							
30.	= Summe der Auszahlungen aus Investitionstätigkeit							
31.	= Saldo aus Investitionstätigkeit							
32.	= Finanzmittel- Überschuss/ -Fehlbetrag							
33.	+ Aufnahme von Krediten u. Darl. f. Investitionstätigkeit							
34.	- Tilgung von Krediten u. Darl. f. Investitionstätigkeit							
35.	= Saldo aus Finanzlerungstätigkeit							
36.	= Finanzmittelveränderung							

Jahresrechnung Samtgemeinde Neuenhaus 2018

Teilergebnishaushalt Produkt 31241 Optionsaufgaben nach dem SGB II Regelleistungen

Samtgemeinde Neuenhaus

Nr.	Bezeichnung	Ergebnis des Vorjahres	Ansätze des Haushaltsjahres	Veränderung durch Nachtrag mehr(+)/weniger(-)	Ergebnis des Haushaltsjahres 2018	mehr(+)/weniger(-)	Ermächtigungen aus Haushaltsvorjahren	Zu Spalte 6: Davon bisher nicht bewilligte über-/außerplanmäßige Aufw.
01.	Steuern und ähnliche Abgaben							
02.	+ Zuwendungen und allgemeine Umlagen							
03.	+ Auflösungserträge aus Sonderposten							
04.	+ sonstige Transfererträge	8.594,03			9.212,70	9.212,70		
05.	+ öffentlich-rechtliche Entgelte							
06.	+ privatrechtliche Entgelte	1.980,00						
07.	+ Kostenerstattungen u. Kostenumlagen							
08.	+ Zinsen und ähnliche Finanzerträge							
09.	+ aktivierungsfähige Eigenleistungen							
10.	+/- Bestandsveränderungen							
11.	+ sonstige ordentliche Erträge							
12.	= Summe ordentliche Erträge	10.574,03			9.212,70	9.212,70		
13.	- Personalaufwendungen							
14.	- Versorgungsaufwendungen							
15.	- Aufwendungen für Sach- u. Dienstleistungen							
16.	- Abschreibungen							
17.	- Zinsen und ähnliche Aufwendungen							
18.	- Transferaufwendungen	-8.528,32			-8.866,01	-8.866,01		
19.	- sonstige ordentliche Aufwendungen							
20.	= Summe ordentliche Aufwendungen	-8.528,32			-8.866,01	-8.866,01		
21.	= Ordentliches Ergebnis	2.045,71			346,69	346,69		
22.	+ Außerordentliche Erträge							
23.	- Außerordentliche Aufwendungen							
24.	= Außerordentliches Ergebnis							
25.	= Jahresergebnis	2.045,71			346,69	346,69		
26.	+ Erträge aus internen Leistungsbeziehungen							
27.	- Aufwendungen aus internen Leistungsbeziehungen							
28.	= Saldo aus internen Leistungsbeziehungen							
29.	= Ergebnis unter Berücksichtigung der int. Leistungsbeziehung	2.045,71			346,69	346,69		

Jahresrechnung Samtgemeinde Neuenhaus 2018

Teilfinanzhaushalt Produkt 31241 Optionsaufgaben nach dem SGB II Regelleistungen

Samtgemeinde Neuenhaus

Nr.	Bezeichnung	Ergebnis des Vorjahres	Ansätze des Haushaltsjahres	Veränderung durch Nachtrag mehr(+)/weniger(-)	Ergebnis des Haushaltsjahres 2018	mehr(+)/weniger(-)	Ermächtigungen aus Haushaltsvorjahren	Zu Spalte 6: Davon bisher nicht bewilligte über-/außerplanmäßige Aufw.
01.	Steuern und ähnliche Abgaben							
02.	+ Zuwendungen und allgemeine Umlagen							
03.	+ sonstige Transfereinzahlungen	7.728,32			9.194,91	9.194,91		
04.	+ öffentlich-rechtliche Entgelte							
05.	+ privatrechtliche Entgelte	1.782,00						
06.	+ Kostenerstattungen u. Kostenumlagen							
07.	+ Zinsen und ähnliche Einzahlungen							
08.	+ sonstige haushaltswirksame Einzahlungen							
09.	= Summe der Einzahlungen aus lfd. Verwaltungstätigkeit	9.510,32			9.194,91	9.194,91		
10.	- Personalauszahlungen							
11.	- Versorgungsauszahlungen							
12.	- Auszahl. f. Sach- und Dienstleist. u. ger. Verm.							
13.	- Zinsen und ähnliche Auszahlungen							
14.	- Transferauszahlungen	-8.178,32			-9.478,41	-9.478,41		
15.	- sonstige haushaltswirksame Auszahlungen							
16.	= Summe der Auszahlungen aus lfd. Verwaltungstätigkeit	-8.178,32			-9.478,41	-9.478,41		
17.	= Saldo aus lfd. Verwaltungstätigkeit	1.332,00			-283,50	-283,50		
18.	+ Zuwendungen für Investitionstätigkeit							
19.	+ Beiträge u. ä. Entgelte für Investitionstätigkeit							
20.	+ Veräußerung von Sachvermögen							
21.	+ Finanzvermögensanlagen							
22.	+ Sonstige Investitionstätigkeit							
23.	= Summe der Einzahlungen aus Investitionstätigkeit							
24.	- Erwerb von Grundstücken und Gebäuden							
25.	- Baumaßnahmen							
26.	- Erwerb von beweglichem Sachvermögen							
27.	- Erwerb von Finanzvermögensanlagen							
28.	- Aktivierbare Zuwendungen							
29.	- Sonstige Investitionstätigkeit							
30.	= Summe der Auszahlungen aus Investitionstätigkeit							
31.	= Saldo aus Investitionstätigkeit							
32.	= Finanzmittel- Überschuss/ -Fehlbetrag	1.332,00			-283,50	-283,50		
33.	+ Aufnahme von Krediten u. Darl. f. Investitionstätigkeit							
34.	- Tilgung von Krediten u. Darl. f. Investitionstätigkeit							
35.	= Saldo aus Finanzlerungstätigkeit							
36.	= Finanzmittelveränderung	1.332,00			-283,50	-283,50		

Jahresrechnung Samtgemeinde Neuenhaus 2018

Teilergebnishaushalt Produkt 31291 Verwaltungskosten Grundsicherung

Samtgemeinde Neuenhaus

Nr.	Bezeichnung	Ergebnis des Vorjahres	Ansätze des Haushaltsjahres	Veränderung durch Nachtrag mehr(+)/weniger(-)	Ergebnis des Haushaltsjahres 2018	mehr(+)/weniger(-)	Ermächtigungen aus Haushaltsvorjahren	Zu Spalte 6: Davon bisher nicht bewilligte über-/außerplanmäßige Aufw.
01.	Steuern und ähnliche Abgaben							
02.	+ Zuwendungen und allgemeine Umlagen							
03.	+ Auflösungserträge aus Sonderposten							
04.	+ sonstige Transfererträge							
05.	+ öffentlich-rechtliche Entgelte							
06.	+ privatrechtliche Entgelte							
07.	+ Kostenerstattungen u. Kostenumlagen	154.032,12	122.000,00		166.501,99	44.501,99		
08.	+ Zinsen und ähnliche Finanzerträge							
09.	+ aktivierungsfähige Eigenleistungen							
10.	+/- Bestandsveränderungen							
11.	+ sonstige ordentliche Erträge							
12.	= Summe ordentliche Erträge	154.032,12	122.000,00		166.501,99	44.501,99		
13.	- Personalaufwendungen	-131.725,40	-120.300,00		-162.224,69	-41.924,69		
14.	- Versorgungsaufwendungen							
15.	- Aufwendungen für Sach- u. Dienstleistungen	-1.200,50			-391,90	-391,90		
16.	- Abschreibungen							
17.	- Zinsen und ähnliche Aufwendungen							
18.	- Transferaufwendungen							
19.	- sonstige ordentliche Aufwendungen	-465,97	-200,00		-52,90	147,10		
20.	= Summe ordentliche Aufwendungen	-133.391,87	-120.500,00		-162.669,49	-42.169,49		
21.	= Ordentliches Ergebnis	20.640,25	1.500,00		3.832,50	2.332,50		
22.	+ Außerordentliche Erträge							
23.	- Außerordentliche Aufwendungen							
24.	= Außerordentliches Ergebnis							
25.	= Jahresergebnis	20.640,25	1.500,00		3.832,50	2.332,50		
26.	+ Erträge aus internen Leistungsbeziehungen							
27.	- Aufwendungen aus internen Leistungsbeziehungen							
28.	= Saldo aus internen Leistungsbeziehungen							
29.	= Ergebnis unter Berücksichtigung der int. Leistungsbeziehung	20.640,25	1.500,00		3.832,50	2.332,50		

Jahresrechnung Samtgemeinde Neuenhaus 2018

Teilfinanzhaushalt Produkt 31291 Verwaltungskosten Grundsicherung

Samtgemeinde Neuenhaus

Nr.	Bezeichnung	Ergebnis des Vorjahres	Ansätze des Haushaltsjahres	Veränderung durch Nachtrag mehr(+)/weniger(-)	Ergebnis des Haushaltsjahres 2018	mehr(+)/weniger(-)	Ermächtigungen aus Haushaltsvorjahren	Zu Spalte 6: Davon bisher nicht bewilligte über-/außerplanmäßige Aufw.
01.	Steuern und ähnliche Abgaben							
02.	+ Zuwendungen und allgemeine Umlagen							
03.	+ sonstige Transfereinzahlungen							
04.	+ öffentlich-rechtliche Entgelte							
05.	+ privatrechtliche Entgelte							
06.	+ Kostenerstattungen u. Kostenumlagen	110.216,09	122.000,00		210.318,02	88.318,02		
07.	+ Zinsen und ähnliche Einzahlungen							
08.	+ sonstige haushaltswirksame Einzahlungen							
09.	= Summe der Einzahlungen aus lfd. Verwaltungstätigkeit	110.216,09	122.000,00		210.318,02	88.318,02		
10.	- Personalauszahlungen	-131.838,41	-120.300,00		-160.429,15	-40.129,15		
11.	- Versorgungsauszahlungen							
12.	- Auszahl. f. Sach- und Dienstleist. u. ger. Verm.	-1.200,50			-391,90	-391,90		
13.	- Zinsen und ähnliche Auszahlungen							
14.	- Transferauszahlungen							
15.	- sonstige haushaltswirksame Auszahlungen	-465,97	-200,00		-52,90	147,10		
16.	= Summe der Auszahlungen aus lfd. Verwaltungstätigkeit	-133.504,88	-120.500,00		-160.873,95	-40.373,95		
17.	= Saldo aus lfd. Verwaltungstätigkeit	-23.288,79	1.500,00		49.444,07	47.944,07		
18.	+ Zuwendungen für Investitionstätigkeit							
19.	+ Beiträge u. ä. Entgelte für Investitionstätigkeit							
20.	+ Veräußerung von Sachvermögen							
21.	+ Finanzvermögensanlagen							
22.	+ Sonstige Investitionstätigkeit							
23.	= Summe der Einzahlungen aus Investitionstätigkeit							
24.	- Erwerb von Grundstücken und Gebäuden							
25.	- Baumaßnahmen							
26.	- Erwerb von beweglichem Sachvermögen							
27.	- Erwerb von Finanzvermögensanlagen							
28.	- Aktivierbare Zuwendungen							
29.	- Sonstige Investitionstätigkeit							
30.	= Summe der Auszahlungen aus Investitionstätigkeit							
31.	= Saldo aus Investitionstätigkeit							
32.	= Finanzmittel- Überschuss/ -Fehlbetrag	-23.288,79	1.500,00		49.444,07	47.944,07		
33.	+ Aufnahme von Krediten u. Darl. f. Investitionstätigkeit							
34.	- Tilgung von Krediten u. Darl. f. Investitionstätigkeit							
35.	= Saldo aus Finanzlerungstätigkeit							
36.	= Finanzmitteleränderung	-23.288,79	1.500,00		49.444,07	47.944,07		

Jahresrechnung Samtgemeinde Neuenhaus 2018

Teilergebnishaushalt Produkt 31311 Leistungen gemäß Asylbewerberleistungsgesetz

Samtgemeinde Neuenhaus

Nr.	Bezeichnung	Ergebnis des Vorjahres	Ansätze des Haushaltsjahres	Veränderung durch Nachtrag mehr(+)/weniger(-)	Ergebnis des Haushaltsjahres 2018	mehr(+)/weniger(-)	Ermächtigungen aus Haushaltsvorjahren	Zu Spalte 6: Davon bisher nicht bewilligte über-/außerplanmäßige Aufw.
01.	Steuern und ähnliche Abgaben							
02.	+ Zuwendungen und allgemeine Umlagen							
03.	+ Auflösungserträge aus Sonderposten							
04.	+ sonstige Transfererträge	1.604,00			16.383,11	16.383,11		
05.	+ öffentlich-rechtliche Entgelte				-1.000,00	-1.000,00		
06.	+ privatrechtliche Entgelte	285.565,40	229.600,00		225.738,17	-3.861,83		
07.	+ Kostenerstattungen u. Kostenumlagen	64,34			41.698,65	41.698,65		
08.	+ Zinsen und ähnliche Finanzerträge							
09.	+ aktivierungsfähige Eigenleistungen							
10.	+/- Bestandsveränderungen							
11.	+ sonstige ordentliche Erträge							
12.	= Summe ordentliche Erträge	287.233,74	229.600,00		282.819,93	53.219,93		
13.	- Personalaufwendungen							
14.	- Versorgungsaufwendungen							
15.	- Aufwendungen für Sach- u. Dienstleistungen	-228.086,71	-210.100,00		-162.450,37	47.649,63		
16.	- Abschreibungen	-9.866,74	-9.900,00		-9.866,75	33,25		
17.	- Zinsen und ähnliche Aufwendungen							
18.	- Transferaufwendungen	-11.364,51			-25.393,94	-25.393,94		
19.	- sonstige ordentliche Aufwendungen	-4.369,26	-900,00		-6.320,08	-5.420,08		
20.	= Summe ordentliche Aufwendungen	-253.687,22	-220.900,00		-204.031,14	16.868,86		
21.	= Ordentliches Ergebnis	33.546,52	8.700,00		78.788,79	70.088,79		
22.	+ Außerordentliche Erträge							
23.	- Außerordentliche Aufwendungen	-1.891,88						
24.	= Außerordentliches Ergebnis	-1.891,88						
25.	= Jahresergebnis	31.654,64	8.700,00		78.788,79	70.088,79		
26.	+ Erträge aus internen Leistungsbeziehungen							
27.	- Aufwendungen aus internen Leistungsbeziehungen	-111.834,04			-82.594,13	-82.594,13		
28.	= Saldo aus internen Leistungsbeziehungen	-111.834,04			-82.594,13	-82.594,13		
29.	= Ergebnis unter Berücksichtigung der int. Leistungsbeziehung	-80.179,40	8.700,00		-3.805,34	-12.505,34		

Jahresrechnung Samtgemeinde Neuenhaus 2018

Teilfinanzhaushalt Produkt 31311 Leistungen gemäß Asylbewerberleistungsgesetz

Samtgemeinde Neuenhaus

Nr.	Bezeichnung	Ergebnis des Vorjahres	Ansätze des Haushaltsjahres	Veränderung durch Nachtrag mehr(+)/weniger(-)	Ergebnis des Haushaltsjahres 2018	mehr(+)/weniger(-)	Ermächtigungen aus Haushaltsvorjahren	Zu Spalte 6: Davon bisher nicht bewilligte über-/außerplanmäßige Aufw.
01.	Steuern und ähnliche Abgaben							
02.	+ Zuwendungen und allgemeine Umlagen							
03.	+ sonstige Transfereinzahlungen	3.117,00			15.546,61	15.546,61		
04.	+ öffentlich-rechtliche Entgelte				-1.000,00	-1.000,00		
05.	+ privatrechtliche Entgelte	268.169,86	229.600,00		225.855,67	-3.744,33		
06.	+ Kostenerstattungen u. Kostenumlagen	64,34			41.698,65	41.698,65		
07.	+ Zinsen und ähnliche Einzahlungen							
08.	+ sonstige haushaltswirksame Einzahlungen				-1.041,81	-1.041,81		
09.	= Summe der Einzahlungen aus lfd. Verwaltungstätigkeit	271.351,20	229.600,00		281.059,12	51.459,12		
10.	- Personalauszahlungen							
11.	- Versorgungsauszahlungen							
12.	- Auszahl. f. Sach- und Dienstleist. u. ger. Verm.	-234.675,45	-210.100,00		-246.695,02	-36.595,02		
13.	- Zinsen und ähnliche Auszahlungen							
14.	- Transferauszahlungen	-12.364,51			-24.143,94	-24.143,94		
15.	- sonstige haushaltswirksame Auszahlungen	-6.160,51	-900,00		-6.284,96	-5.384,96		
16.	= Summe der Auszahlungen aus lfd. Verwaltungstätigkeit	-253.200,47	-211.000,00		-277.123,92	-66.123,92		
17.	= Saldo aus lfd. Verwaltungstätigkeit	18.150,73	18.600,00		3.935,20	-14.664,80		
18.	+ Zuwendungen für Investitionstätigkeit							
19.	+ Beiträge u. ä. Entgelte für Investitionstätigkeit							
20.	+ Veräußerung von Sachvermögen							
21.	+ Finanzvermögensanlagen							
22.	+ Sonstige Investitionstätigkeit							
23.	= Summe der Einzahlungen aus Investitionstätigkeit							
24.	- Erwerb von Grundstücken und Gebäuden							
25.	- Baumaßnahmen							
26.	- Erwerb von beweglichem Sachvermögen							
27.	- Erwerb von Finanzvermögensanlagen							
28.	- Aktivierbare Zuwendungen							
29.	- Sonstige Investitionstätigkeit							
30.	= Summe der Auszahlungen aus Investitionstätigkeit							
31.	= Saldo aus Investitionstätigkeit							
32.	= Finanzmittel- Überschuss/ -Fehlbetrag	18.150,73	18.600,00		3.935,20	-14.664,80		
33.	+ Aufnahme von Krediten u. Darl. f. Investitionstätigkeit							
34.	- Tilgung von Krediten u. Darl. f. Investitionstätigkeit							
35.	= Saldo aus Finanzlerungstätigkeit							
36.	= Finanzmittelveränderung	18.150,73	18.600,00		3.935,20	-14.664,80		

Jahresrechnung Samtgemeinde Neuenhaus 2018

Teilergebnishaushalt Produkt 31312 Einmalige Leistungen für Asylbewerber

Samtgemeinde Neuenhaus

Nr.	Bezeichnung	Ergebnis des Vorjahres	Ansätze des Haushaltsjahres	Veränderung durch Nachtrag mehr(+)/weniger(-)	Ergebnis des Haushaltsjahres 2018	mehr(+)/weniger(-)	Ermächtigungen aus Haushaltsvorjahren	Zu Spalte 6: Davon bisher nicht bewilligte über-/außerplanmäßige Aufw.
01.	Steuern und ähnliche Abgaben							
02.	+ Zuwendungen und allgemeine Umlagen							
03.	+ Auflösungserträge aus Sonderposten							
04.	+ sonstige Transfererträge							
05.	+ öffentlich-rechtliche Entgelte							
06.	+ privatrechtliche Entgelte							
07.	+ Kostenerstattungen u. Kostenumlagen							
08.	+ Zinsen und ähnliche Finanzerträge							
09.	+ aktivierungsfähige Eigenleistungen							
10.	+/- Bestandsveränderungen							
11.	+ sonstige ordentliche Erträge							
12.	= Summe ordentliche Erträge							
13.	- Personalaufwendungen							
14.	- Versorgungsaufwendungen							
15.	- Aufwendungen für Sach- u. Dienstleistungen							
16.	- Abschreibungen							
17.	- Zinsen und ähnliche Aufwendungen							
18.	- Transferaufwendungen							
19.	- sonstige ordentliche Aufwendungen							
20.	= Summe ordentliche Aufwendungen							
21.	= Ordentliches Ergebnis							
22.	+ Außerordentliche Erträge							
23.	- Außerordentliche Aufwendungen							
24.	= Außerordentliches Ergebnis							
25.	= Jahresergebnis							
26.	+ Erträge aus internen Leistungsbeziehungen							
27.	- Aufwendungen aus internen Leistungsbeziehungen							
28.	= Saldo aus internen Leistungsbeziehungen							
29.	= Ergebnis unter Berücksichtigung der Int. Leistungsbeziehung							

Jahresrechnung Samtgemeinde Neuenhaus 2018

Teilfinanzhaushalt Produkt 31312 Einmalige Leistungen für Asylbewerber

Samtgemeinde Neuenhaus

Nr.	Bezeichnung	Ergebnis des Vorjahres	Ansätze des Haushaltsjahres	Veränderung durch Nachtrag mehr(+)/weniger(-)	Ergebnis des Haushaltsjahres 2018	mehr(+)/weniger(-)	Ermächtigungen aus Haushaltsvorjahren	Zu Spalte 6: Davon bisher nicht bewilligte über-/außerplanmäßige Aufw.
01.	Steuern und ähnliche Abgaben							
02.	+ Zuwendungen und allgemeine Umlagen							
03.	+ sonstige Transfereinzahlungen							
04.	+ öffentlich-rechtliche Entgelte							
05.	+ privatrechtliche Entgelte							
06.	+ Kostenerstattungen u. Kostenumlagen							
07.	+ Zinsen und ähnliche Einzahlungen							
08.	+ sonstige haushaltswirksame Einzahlungen							
09.	= Summe der Einzahlungen aus lfd. Verwaltungstätigkeit							
10.	- Personalauszahlungen							
11.	- Versorgungsauszahlungen							
12.	- Auszahl. f. Sach- und Dienstleist. u. ger. Verm.							
13.	- Zinsen und ähnliche Auszahlungen							
14.	- Transferauszahlungen							
15.	- sonstige haushaltswirksame Auszahlungen							
16.	= Summe der Auszahlungen aus lfd. Verwaltungstätigkeit							
17.	= Saldo aus lfd. Verwaltungstätigkeit							
18.	+ Zuwendungen für Investitionstätigkeit							
19.	+ Beiträge u. ä. Entgelte für Investitionstätigkeit							
20.	+ Veräußerung von Sachvermögen							
21.	+ Finanzvermögensanlagen							
22.	+ Sonstige Investitionstätigkeit							
23.	= Summe der Einzahlungen aus Investitionstätigkeit							
24.	- Erwerb von Grundstücken und Gebäuden							
25.	- Baumaßnahmen							
26.	- Erwerb von beweglichem Sachvermögen							
27.	- Erwerb von Finanzvermögensanlagen							
28.	- Aktivierbare Zuwendungen							
29.	- Sonstige Investitionstätigkeit							
30.	= Summe der Auszahlungen aus Investitionstätigkeit							
31.	= Saldo aus Investitionstätigkeit							
32.	= Finanzmittel- Überschuss/ -Fehlbetrag							
33.	+ Aufnahme von Krediten u. Darl. f. Investitionstätigkeit							
34.	- Tilgung von Krediten u. Darl. f. Investitionstätigkeit							
35.	= Saldo aus Finanzlerungstätigkeit							
36.	= Finanzmittelveränderung							

Jahresrechnung Samtgemeinde Neuenhaus 2018

Teilergebnishaushalt Produkt 31321 Leistungen nach § 2 analog BSHG

Samtgemeinde Neuenhaus

Nr.	Bezeichnung	Ergebnis des Vorjahres	Ansätze des Haushaltsjahres	Veränderung durch Nachtrag mehr(+)/weniger(-)	Ergebnis des Haushaltsjahres 2018	mehr(+)/weniger(-)	Ermächtigungen aus Haushaltsvorjahren	Zu Spalte 6: Davon bisher nicht bewilligte über-/außerplanmäßige Aufw.
01.	Steuern und ähnliche Abgaben							
02.	+ Zuwendungen und allgemeine Umlagen							
03.	+ Auflösungserträge aus Sonderposten							
04.	+ sonstige Transfererträge	5.675,40			8.416,94	8.416,94		
05.	+ öffentlich-rechtliche Entgelte							
06.	+ privatrechtliche Entgelte							
07.	+ Kostenerstattungen u. Kostenumlagen				250,00	250,00		
08.	+ Zinsen und ähnliche Finanzerträge							
09.	+ aktivierungsfähige Eigenleistungen							
10.	+/- Bestandsveränderungen							
11.	+ sonstige ordentliche Erträge							
12.	= Summe ordentliche Erträge	5.675,40			8.666,94	8.666,94		
13.	- Personalaufwendungen							
14.	- Versorgungsaufwendungen							
15.	- Aufwendungen für Sach- u. Dienstleistungen							
16.	- Abschreibungen							
17.	- Zinsen und ähnliche Aufwendungen							
18.	- Transferaufwendungen	-230,00						
19.	- sonstige ordentliche Aufwendungen							
20.	= Summe ordentliche Aufwendungen	-230,00						
21.	= Ordentliches Ergebnis	5.445,40			8.666,94	8.666,94		
22.	+ Außerordentliche Erträge							
23.	- Außerordentliche Aufwendungen							
24.	= Außerordentliches Ergebnis							
25.	= Jahresergebnis	5.445,40			8.666,94	8.666,94		
26.	+ Erträge aus internen Leistungsbeziehungen							
27.	- Aufwendungen aus internen Leistungsbeziehungen							
28.	= Saldo aus internen Leistungsbeziehungen							
29.	= Ergebnis unter Berücksichtigung der int. Leistungsbeziehung	5.445,40			8.666,94	8.666,94		

Jahresrechnung Samtgemeinde Neuenhaus 2018

Teilfinanzhaushalt Produkt 31321 Leistungen nach § 2 analog BSHG

Samtgemeinde Neuenhaus

Nr.	Bezeichnung	Ergebnis des Vorjahres	Ansätze des Haushaltsjahres	Veränderung durch Nachtrag mehr(+)/weniger(-)	Ergebnis des Haushaltsjahres 2018	mehr(+)/weniger(-)	Ermächtigungen aus Haushaltsvorjahren	Zu Spalte 6: Davon bisher nicht bewilligte über-/außerplanmäßige Aufw.
01.	Steuern und ähnliche Abgaben							
02.	+ Zuwendungen und allgemeine Umlagen							
03.	+ sonstige Transfereinzahlungen	5.525,40			8.566,94	8.566,94		
04.	+ öffentlich-rechtliche Entgelte							
05.	+ privatrechtliche Entgelte							
06.	+ Kostenerstattungen u. Kostenumlagen				250,00	250,00		
07.	+ Zinsen und ähnliche Einzahlungen							
08.	+ sonstige haushaltswirksame Einzahlungen							
09.	= Summe der Einzahlungen aus lfd. Verwaltungstätigkeit	5.525,40			8.816,94	8.816,94		
10.	- Personalauszahlungen							
11.	- Versorgungsauszahlungen							
12.	- Auszahl. f. Sach- und Dienstleist. u. ger. Verm.							
13.	- Zinsen und ähnliche Auszahlungen							
14.	- Transferauszahlungen	-230,00						
15.	- sonstige haushaltswirksame Auszahlungen							
16.	= Summe der Auszahlungen aus lfd. Verwaltungstätigkeit	-230,00						
17.	= Saldo aus lfd. Verwaltungstätigkeit	5.295,40			8.816,94	8.816,94		
18.	+ Zuwendungen für Investitionstätigkeit							
19.	+ Beiträge u. ä. Entgelte für Investitionstätigkeit							
20.	+ Veräußerung von Sachvermögen							
21.	+ Finanzvermögensanlagen							
22.	+ Sonstige Investitionstätigkeit							
23.	= Summe der Einzahlungen aus Investitionstätigkeit							
24.	- Erwerb von Grundstücken und Gebäuden							
25.	- Baumaßnahmen							
26.	- Erwerb von beweglichem Sachvermögen							
27.	- Erwerb von Finanzvermögensanlagen							
28.	- Aktivierbare Zuwendungen							
29.	- Sonstige Investitionstätigkeit							
30.	= Summe der Auszahlungen aus Investitionstätigkeit							
31.	= Saldo aus Investitionstätigkeit							
32.	= Finanzmittel- Überschuss/ -Fehlbetrag	5.295,40			8.816,94	8.816,94		
33.	+ Aufnahme von Krediten u. Darl. f. Investitionstätigkeit							
34.	- Tilgung von Krediten u. Darl. f. Investitionstätigkeit							
35.	= Saldo aus Finanzlerungstätigkeit							
36.	= Finanzmittelveränderung	5.295,40			8.816,94	8.816,94		

Jahresrechnung Samtgemeinde Neuenhaus 2018

Teilergebnishaushalt Produkt 31322 Einmalige Leistungen nach § 2 analog BSHG

Samtgemeinde Neuenhaus

Nr.	Bezeichnung	Ergebnis des Vorjahres	Ansätze des Haushaltsjahres	Veränderung durch Nachtrag mehr(+)/weniger(-)	Ergebnis des Haushaltsjahres 2018	mehr(+)/weniger(-)	Ermächtigungen aus Haushaltsvorjahren	Zu Spalte 6: Davon bisher nicht bewilligte über-/außerplanmäßige Aufw.
01.	Steuern und ähnliche Abgaben							
02.	+ Zuwendungen und allgemeine Umlagen							
03.	+ Auflösungserträge aus Sonderposten							
04.	+ sonstige Transfererträge							
05.	+ öffentlich-rechtliche Entgelte							
06.	+ privatrechtliche Entgelte							
07.	+ Kostenerstattungen u. Kostenumlagen							
08.	+ Zinsen und ähnliche Finanzerträge							
09.	+ aktivierungsfähige Eigenleistungen							
10.	+/- Bestandsveränderungen							
11.	+ sonstige ordentliche Erträge							
12.	= Summe ordentliche Erträge							
13.	- Personalaufwendungen							
14.	- Versorgungsaufwendungen							
15.	- Aufwendungen für Sach- u. Dienstleistungen							
16.	- Abschreibungen							
17.	- Zinsen und ähnliche Aufwendungen							
18.	- Transferaufwendungen							
19.	- sonstige ordentliche Aufwendungen							
20.	= Summe ordentliche Aufwendungen							
21.	= Ordentliches Ergebnis							
22.	+ Außerordentliche Erträge							
23.	- Außerordentliche Aufwendungen							
24.	= Außerordentliches Ergebnis							
25.	= Jahresergebnis							
26.	+ Erträge aus internen Leistungsbeziehungen							
27.	- Aufwendungen aus internen Leistungsbeziehungen							
28.	= Saldo aus internen Leistungsbeziehungen							
29.	= Ergebnis unter Berücksichtigung der Int. Leistungsbeziehung							

Jahresrechnung Samtgemeinde Neuenhaus 2018

Teilfinanzhaushalt Produkt 31322 Einmalige Leistungen nach § 2 analog BSHG

Samtgemeinde Neuenhaus

Nr.	Bezeichnung	Ergebnis des Vorjahres	Ansätze des Haushaltsjahres	Veränderung durch Nachtrag mehr(+)/weniger(-)	Ergebnis des Haushaltsjahres 2018	mehr(+)/weniger(-)	Ermächtigungen aus Haushaltsvorjahren	Zu Spalte 6: Davon bisher nicht bewilligte über-/außerplanmäßige Aufw.
01.	Steuern und ähnliche Abgaben							
02.	+ Zuwendungen und allgemeine Umlagen							
03.	+ sonstige Transfereinzahlungen							
04.	+ öffentlich-rechtliche Entgelte							
05.	+ privatrechtliche Entgelte							
06.	+ Kostenerstattungen u. Kostenumlagen							
07.	+ Zinsen und ähnliche Einzahlungen							
08.	+ sonstige haushaltswirksame Einzahlungen							
09.	= Summe der Einzahlungen aus lfd. Verwaltungstätigkeit							
10.	- Personalauszahlungen							
11.	- Versorgungsauszahlungen							
12.	- Auszahl. f. Sach- und Dienstleist. u. ger. Verm.							
13.	- Zinsen und ähnliche Auszahlungen							
14.	- Transferauszahlungen							
15.	- sonstige haushaltswirksame Auszahlungen							
16.	= Summe der Auszahlungen aus lfd. Verwaltungstätigkeit							
17.	= Saldo aus lfd. Verwaltungstätigkeit							
18.	+ Zuwendungen für Investitionstätigkeit							
19.	+ Beiträge u. ä. Entgelte für Investitionstätigkeit							
20.	+ Veräußerung von Sachvermögen							
21.	+ Finanzvermögensanlagen							
22.	+ Sonstige Investitionstätigkeit							
23.	= Summe der Einzahlungen aus Investitionstätigkeit							
24.	- Erwerb von Grundstücken und Gebäuden							
25.	- Baumaßnahmen							
26.	- Erwerb von beweglichem Sachvermögen							
27.	- Erwerb von Finanzvermögensanlagen							
28.	- Aktivierbare Zuwendungen							
29.	- Sonstige Investitionstätigkeit							
30.	= Summe der Auszahlungen aus Investitionstätigkeit							
31.	= Saldo aus Investitionstätigkeit							
32.	= Finanzmittel- Überschuss/ -Fehlbetrag							
33.	+ Aufnahme von Krediten u. Darl. f. Investitionstätigkeit							
34.	- Tilgung von Krediten u. Darl. f. Investitionstätigkeit							
35.	= Saldo aus Finanzlerungstätigkeit							
36.	= Finanzmittelveränderung							

Jahresrechnung Samtgemeinde Neuenhaus 2018

Teilergebnishaushalt Produkt 31331 Krankenhilfeleistungen für Asylbewerber

Samtgemeinde Neuenhaus

Nr.	Bezeichnung	Ergebnis des Vorjahres	Ansätze des Haushaltsjahres	Veränderung durch Nachtrag mehr(+)/weniger(-)	Ergebnis des Haushaltsjahres 2018	mehr(+)/weniger(-)	Ermächtigungen aus Haushaltsvorjahren	Zu Spalte 6: Davon bisher nicht bewilligte über-/außerplanmäßige Aufw.
01.	Steuern und ähnliche Abgaben							
02.	+ Zuwendungen und allgemeine Umlagen							
03.	+ Auflösungserträge aus Sonderposten							
04.	+ sonstige Transfererträge							
05.	+ öffentlich-rechtliche Entgelte							
06.	+ privatrechtliche Entgelte							
07.	+ Kostenerstattungen u. Kostenumlagen							
08.	+ Zinsen und ähnliche Finanzerträge							
09.	+ aktivierungsfähige Eigenleistungen							
10.	+/- Bestandsveränderungen							
11.	+ sonstige ordentliche Erträge							
12.	= Summe ordentliche Erträge							
13.	- Personalaufwendungen							
14.	- Versorgungsaufwendungen							
15.	- Aufwendungen für Sach- u. Dienstleistungen							
16.	- Abschreibungen							
17.	- Zinsen und ähnliche Aufwendungen							
18.	- Transferaufwendungen							
19.	- sonstige ordentliche Aufwendungen							
20.	= Summe ordentliche Aufwendungen							
21.	= Ordentliches Ergebnis							
22.	+ Außerordentliche Erträge							
23.	- Außerordentliche Aufwendungen							
24.	= Außerordentliches Ergebnis							
25.	= Jahresergebnis							
26.	+ Erträge aus internen Leistungsbeziehungen							
27.	- Aufwendungen aus internen Leistungsbeziehungen							
28.	= Saldo aus internen Leistungsbeziehungen							
29.	= Ergebnis unter Berücksichtigung der Int. Leistungsbeziehung							

Jahresrechnung Samtgemeinde Neuenhaus 2018

Teilfinanzhaushalt Produkt 31331 Krankenhilfeleistungen für Asylbewerber

Samtgemeinde Neuenhaus

Nr.	Bezeichnung	Ergebnis des Vorjahres	Ansätze des Haushaltsjahres	Veränderung durch Nachtrag mehr(+)/weniger(-)	Ergebnis des Haushaltsjahres 2018	mehr(+)/weniger(-)	Ermächtigungen aus Haushaltsvorjahren	Zu Spalte 6: Davon bisher nicht bewilligte über-/außerplanmäßige Aufw.
01.	Steuern und ähnliche Abgaben							
02.	+ Zuwendungen und allgemeine Umlagen							
03.	+ sonstige Transfereinzahlungen							
04.	+ öffentlich-rechtliche Entgelte							
05.	+ privatrechtliche Entgelte							
06.	+ Kostenerstattungen u. Kostenumlagen							
07.	+ Zinsen und ähnliche Einzahlungen							
08.	+ sonstige haushaltswirksame Einzahlungen							
09.	= Summe der Einzahlungen aus lfd. Verwaltungstätigkeit							
10.	- Personalauszahlungen							
11.	- Versorgungsauszahlungen							
12.	- Auszahl. f. Sach- und Dienstleist. u. ger. Verm.							
13.	- Zinsen und ähnliche Auszahlungen							
14.	- Transferauszahlungen							
15.	- sonstige haushaltswirksame Auszahlungen							
16.	= Summe der Auszahlungen aus lfd. Verwaltungstätigkeit							
17.	= Saldo aus lfd. Verwaltungstätigkeit							
18.	+ Zuwendungen für Investitionstätigkeit							
19.	+ Beiträge u. ä. Entgelte für Investitionstätigkeit							
20.	+ Veräußerung von Sachvermögen							
21.	+ Finanzvermögensanlagen							
22.	+ Sonstige Investitionstätigkeit							
23.	= Summe der Einzahlungen aus Investitionstätigkeit							
24.	- Erwerb von Grundstücken und Gebäuden							
25.	- Baumaßnahmen							
26.	- Erwerb von beweglichem Sachvermögen							
27.	- Erwerb von Finanzvermögensanlagen							
28.	- Aktivierbare Zuwendungen							
29.	- Sonstige Investitionstätigkeit							
30.	= Summe der Auszahlungen aus Investitionstätigkeit							
31.	= Saldo aus Investitionstätigkeit							
32.	= Finanzmittel- Überschuss/ -Fehlbetrag							
33.	+ Aufnahme von Krediten u. Darl. f. Investitionstätigkeit							
34.	- Tilgung von Krediten u. Darl. f. Investitionstätigkeit							
35.	= Saldo aus Finanzlerungstätigkeit							
36.	= Finanzmittelveränderung							

Jahresrechnung Samtgemeinde Neuenhaus 2018

Teilergebnishaushalt Produkt 31332 Krankenhilfeleistungen nach § 2 analog BSHG

Samtgemeinde Neuenhaus

Nr.	Bezeichnung	Ergebnis des Vorjahres	Ansätze des Haushaltsjahres	Veränderung durch Nachtrag mehr(+)/weniger(-)	Ergebnis des Haushaltsjahres 2018	mehr(+)/weniger(-)	Ermächtigungen aus Haushaltsvorjahren	Zu Spalte 6: Davon bisher nicht bewilligte über-/außerplanmäßige Aufw.
01.	Steuern und ähnliche Abgaben							
02.	+ Zuwendungen und allgemeine Umlagen							
03.	+ Auflösungserträge aus Sonderposten							
04.	+ sonstige Transfererträge							
05.	+ öffentlich-rechtliche Entgelte							
06.	+ privatrechtliche Entgelte							
07.	+ Kostenerstattungen u. Kostenumlagen							
08.	+ Zinsen und ähnliche Finanzerträge							
09.	+ aktivierungsfähige Eigenleistungen							
10.	+/- Bestandsveränderungen							
11.	+ sonstige ordentliche Erträge							
12.	= Summe ordentliche Erträge							
13.	- Personalaufwendungen							
14.	- Versorgungsaufwendungen							
15.	- Aufwendungen für Sach- u. Dienstleistungen							
16.	- Abschreibungen							
17.	- Zinsen und ähnliche Aufwendungen							
18.	- Transferaufwendungen							
19.	- sonstige ordentliche Aufwendungen							
20.	= Summe ordentliche Aufwendungen							
21.	= Ordentliches Ergebnis							
22.	+ Außerordentliche Erträge							
23.	- Außerordentliche Aufwendungen							
24.	= Außerordentliches Ergebnis							
25.	= Jahresergebnis							
26.	+ Erträge aus internen Leistungsbeziehungen							
27.	- Aufwendungen aus internen Leistungsbeziehungen							
28.	= Saldo aus internen Leistungsbeziehungen							
29.	= Ergebnis unter Berücksichtigung der int. Leistungsbeziehung							

Jahresrechnung Samtgemeinde Neuenhaus 2018

Teilfinanzhaushalt Produkt 31332 Krankenhilfeleistungen nach § 2 analog BSHG

Samtgemeinde Neuenhaus

Nr.	Bezeichnung	Ergebnis des Vorjahres	Ansätze des Haushaltsjahres	Veränderung durch Nachtrag mehr(+)/weniger(-)	Ergebnis des Haushaltsjahres 2018	mehr(+)/weniger(-)	Ermächtigungen aus Haushaltsvorjahren	Zu Spalte 6: Davon bisher nicht bewilligte über-/außerplanmäßige Aufw.
01.	Steuern und ähnliche Abgaben							
02.	+ Zuwendungen und allgemeine Umlagen							
03.	+ sonstige Transfereinzahlungen							
04.	+ öffentlich-rechtliche Entgelte							
05.	+ privatrechtliche Entgelte							
06.	+ Kostenerstattungen u. Kostenumlagen							
07.	+ Zinsen und ähnliche Einzahlungen							
08.	+ sonstige haushaltswirksame Einzahlungen							
09.	= Summe der Einzahlungen aus lfd. Verwaltungstätigkeit							
10.	- Personalauszahlungen							
11.	- Versorgungsauszahlungen							
12.	- Auszahl. f. Sach- und Dienstleist. u. ger. Verm.							
13.	- Zinsen und ähnliche Auszahlungen							
14.	- Transferauszahlungen							
15.	- sonstige haushaltswirksame Auszahlungen							
16.	= Summe der Auszahlungen aus lfd. Verwaltungstätigkeit							
17.	= Saldo aus lfd. Verwaltungstätigkeit							
18.	+ Zuwendungen für Investitionstätigkeit							
19.	+ Beiträge u. ä. Entgelte für Investitionstätigkeit							
20.	+ Veräußerung von Sachvermögen							
21.	+ Finanzvermögensanlagen							
22.	+ Sonstige Investitionstätigkeit							
23.	= Summe der Einzahlungen aus Investitionstätigkeit							
24.	- Erwerb von Grundstücken und Gebäuden							
25.	- Baumaßnahmen							
26.	- Erwerb von beweglichem Sachvermögen							
27.	- Erwerb von Finanzvermögensanlagen							
28.	- Aktivierbare Zuwendungen							
29.	- Sonstige Investitionstätigkeit							
30.	= Summe der Auszahlungen aus Investitionstätigkeit							
31.	= Saldo aus Investitionstätigkeit							
32.	= Finanzmittel- Überschuss/ -Fehlbetrag							
33.	+ Aufnahme von Krediten u. Darl. f. Investitionstätigkeit							
34.	- Tilgung von Krediten u. Darl. f. Investitionstätigkeit							
35.	= Saldo aus Finanzlerungstätigkeit							
36.	= Finanzmittelveränderung							

Jahresrechnung Samtgemeinde Neuenhaus 2018

Teilergebnishaushalt Produkt 31391 Verwaltungskosten Asylbewerber

Samtgemeinde Neuenhaus

Nr.	Bezeichnung	Ergebnis des Vorjahres	Ansätze des Haushaltsjahres	Veränderung durch Nachtrag mehr(+)/weniger(-)	Ergebnis des Haushaltsjahres 2018	mehr(+)/weniger(-)	Ermächtigungen aus Haushaltsvorjahren	Zu Spalte 6: Davon bisher nicht bewilligte über-/außerplanmäßige Aufw.
01.	Steuern und ähnliche Abgaben							
02.	+ Zuwendungen und allgemeine Umlagen							
03.	+ Auflösungserträge aus Sonderposten							
04.	+ sonstige Transfererträge							
05.	+ öffentlich-rechtliche Entgelte							
06.	+ privatrechtliche Entgelte							
07.	+ Kostenerstattungen u. Kostenumlagen	43.177,50	50.000,00		35.350,00	-14.650,00		
08.	+ Zinsen und ähnliche Finanzerträge							
09.	+ aktivierungsfähige Eigenleistungen							
10.	+/- Bestandsveränderungen							
11.	+ sonstige ordentliche Erträge							
12.	= Summe ordentliche Erträge	43.177,50	50.000,00		35.350,00	-14.650,00		
13.	- Personalaufwendungen	-79.903,79	-96.400,00		-92.441,86	3.958,14		
14.	- Versorgungsaufwendungen							
15.	- Aufwendungen für Sach- u. Dienstleistungen	-2.469,60						
16.	- Abschreibungen							
17.	- Zinsen und ähnliche Aufwendungen							
18.	- Transferaufwendungen							
19.	- sonstige ordentliche Aufwendungen	-648,24			-693,00	-693,00		
20.	= Summe ordentliche Aufwendungen	-83.021,63	-96.400,00		-93.134,86	3.265,14		
21.	= Ordentliches Ergebnis	-39.844,13	-46.400,00		-57.784,86	-11.384,86		
22.	+ Außerordentliche Erträge							
23.	- Außerordentliche Aufwendungen							
24.	= Außerordentliches Ergebnis							
25.	= Jahresergebnis	-39.844,13	-46.400,00		-57.784,86	-11.384,86		
26.	+ Erträge aus internen Leistungsbeziehungen							
27.	- Aufwendungen aus internen Leistungsbeziehungen							
28.	= Saldo aus internen Leistungsbeziehungen							
29.	= Ergebnis unter Berücksichtigung der int. Leistungsbeziehung	-39.844,13	-46.400,00		-57.784,86	-11.384,86		

Jahresrechnung Samtgemeinde Neuenhaus 2018

Teilfinanzhaushalt Produkt 31391 Verwaltungskosten Asylbewerber

Samtgemeinde Neuenhaus

Nr.	Bezeichnung	Ergebnis des Vorjahres	Ansätze des Haushaltsjahres	Veränderung durch Nachtrag mehr(+)/weniger(-)	Ergebnis des Haushaltsjahres 2018	mehr(+)/weniger(-)	Ermächtigungen aus Haushaltsvorjahren	Zu Spalte 6: Davon bisher nicht bewilligte über-/außerplanmäßige Aufw.
01.	Steuern und ähnliche Abgaben							
02.	+ Zuwendungen und allgemeine Umlagen							
03.	+ sonstige Transfereinzahlungen							
04.	+ öffentlich-rechtliche Entgelte							
05.	+ privatrechtliche Entgelte							
06.	+ Kostenerstattungen u. Kostenumlagen	57.065,00	50.000,00		21.462,50	-28.537,50		
07.	+ Zinsen und ähnliche Einzahlungen							
08.	+ sonstige haushaltswirksame Einzahlungen							
09.	= Summe der Einzahlungen aus lfd. Verwaltungstätigkeit	57.065,00	50.000,00		21.462,50	-28.537,50		
10.	- Personalauszahlungen	-78.817,72	-96.400,00		-91.290,01	5.109,99		
11.	- Versorgungsauszahlungen							
12.	- Auszahl. f. Sach- und Dienstleist. u. ger. Verm.				-2.469,60	-2.469,60		
13.	- Zinsen und ähnliche Auszahlungen							
14.	- Transferauszahlungen							
15.	- sonstige haushaltswirksame Auszahlungen	-649,70			-686,80	-686,80		
16.	= Summe der Auszahlungen aus lfd. Verwaltungstätigkeit	-79.467,42	-96.400,00		-94.446,41	1.953,59		
17.	= Saldo aus lfd. Verwaltungstätigkeit	-22.402,42	-46.400,00		-72.983,91	-26.583,91		
18.	+ Zuwendungen für Investitionstätigkeit							
19.	+ Beiträge u. ä. Entgelte für Investitionstätigkeit							
20.	+ Veräußerung von Sachvermögen							
21.	+ Finanzvermögensanlagen							
22.	+ Sonstige Investitionstätigkeit							
23.	= Summe der Einzahlungen aus Investitionstätigkeit							
24.	- Erwerb von Grundstücken und Gebäuden							
25.	- Baumaßnahmen							
26.	- Erwerb von beweglichem Sachvermögen							
27.	- Erwerb von Finanzvermögensanlagen							
28.	- Aktivierbare Zuwendungen							
29.	- Sonstige Investitionstätigkeit							
30.	= Summe der Auszahlungen aus Investitionstätigkeit							
31.	= Saldo aus Investitionstätigkeit							
32.	= Finanzmittel- Überschuss/ -Fehlbetrag	-22.402,42	-46.400,00		-72.983,91	-26.583,91		
33.	+ Aufnahme von Krediten u. Darl. f. Investitionstätigkeit							
34.	- Tilgung von Krediten u. Darl. f. Investitionstätigkeit							
35.	= Saldo aus Finanzlerungstätigkeit							
36.	= Finanzmittelveränderung	-22.402,42	-46.400,00		-72.983,91	-26.583,91		

Jahresrechnung Samtgemeinde Neuenhaus 2018

Teilergebnishaushalt Produkt 33111 Förderung der Wohlfahrtspflege

Samtgemeinde Neuenhaus

Nr.	Bezeichnung	Ergebnis des Vorjahres	Ansätze des Haushaltsjahres	Veränderung durch Nachtrag mehr(+)/weniger(-)	Ergebnis des Haushaltsjahres 2018	mehr(+)/weniger(-)	Ermächtigungen aus Haushaltsvorjahren	Zu Spalte 6: Davon bisher nicht bewilligte über-/außerplanmäßige Aufw.
01.	Steuern und ähnliche Abgaben							
02.	+ Zuwendungen und allgemeine Umlagen							
03.	+ Auflösungserträge aus Sonderposten							
04.	+ sonstige Transfererträge							
05.	+ öffentlich-rechtliche Entgelte							
06.	+ privatrechtliche Entgelte							
07.	+ Kostenerstattungen u. Kostenumlagen							
08.	+ Zinsen und ähnliche Finanzerträge							
09.	+ aktivierungsfähige Eigenleistungen							
10.	+/- Bestandsveränderungen							
11.	+ sonstige ordentliche Erträge							
12.	= Summe ordentliche Erträge							
13.	- Personalaufwendungen							
14.	- Versorgungsaufwendungen							
15.	- Aufwendungen für Sach- u. Dienstleistungen							
16.	- Abschreibungen							
17.	- Zinsen und ähnliche Aufwendungen							
18.	- Transferaufwendungen							
19.	- sonstige ordentliche Aufwendungen							
20.	= Summe ordentliche Aufwendungen							
21.	= Ordentliches Ergebnis							
22.	+ Außerordentliche Erträge							
23.	- Außerordentliche Aufwendungen							
24.	= Außerordentliches Ergebnis							
25.	= Jahresergebnis							
26.	+ Erträge aus internen Leistungsbeziehungen							
27.	- Aufwendungen aus internen Leistungsbeziehungen							
28.	= Saldo aus internen Leistungsbeziehungen							
29.	= Ergebnis unter Berücksichtigung der Int. Leistungsbeziehung							

Jahresrechnung Samtgemeinde Neuenhaus 2018

Teilfinanzhaushalt Produkt 33111 Förderung der Wohlfahrtspflege

Samtgemeinde Neuenhaus

Nr.	Bezeichnung	Ergebnis des Vorjahres	Ansätze des Haushaltsjahres	Veränderung durch Nachtrag mehr(+)/weniger(-)	Ergebnis des Haushaltsjahres 2018	mehr(+)/weniger(-)	Ermächtigungen aus Haushaltsvorjahren	Zu Spalte 6: Davon bisher nicht bewilligte über-/außerplanmäßige Aufw.
01.	Steuern und ähnliche Abgaben							
02.	+ Zuwendungen und allgemeine Umlagen							
03.	+ sonstige Transfereinzahlungen							
04.	+ öffentlich-rechtliche Entgelte							
05.	+ privatrechtliche Entgelte							
06.	+ Kostenerstattungen u. Kostenumlagen							
07.	+ Zinsen und ähnliche Einzahlungen							
08.	+ sonstige haushaltswirksame Einzahlungen							
09.	= Summe der Einzahlungen aus lfd. Verwaltungstätigkeit							
10.	- Personalauszahlungen							
11.	- Versorgungsauszahlungen							
12.	- Auszahl. f. Sach- und Dienstleist. u. ger. Verm.							
13.	- Zinsen und ähnliche Auszahlungen							
14.	- Transferauszahlungen							
15.	- sonstige haushaltswirksame Auszahlungen							
16.	= Summe der Auszahlungen aus lfd. Verwaltungstätigkeit							
17.	= Saldo aus lfd. Verwaltungstätigkeit							
18.	+ Zuwendungen für Investitionstätigkeit							
19.	+ Beiträge u. ä. Entgelte für Investitionstätigkeit							
20.	+ Veräußerung von Sachvermögen							
21.	+ Finanzvermögensanlagen							
22.	+ Sonstige Investitionstätigkeit							
23.	= Summe der Einzahlungen aus Investitionstätigkeit							
24.	- Erwerb von Grundstücken und Gebäuden							
25.	- Baumaßnahmen							
26.	- Erwerb von beweglichem Sachvermögen							
27.	- Erwerb von Finanzvermögensanlagen							
28.	- Aktivierbare Zuwendungen							
29.	- Sonstige Investitionstätigkeit							
30.	= Summe der Auszahlungen aus Investitionstätigkeit							
31.	= Saldo aus Investitionstätigkeit							
32.	= Finanzmittel- Überschuss/ -Fehlbetrag							
33.	+ Aufnahme von Krediten u. Darl. f. Investitionstätigkeit							
34.	- Tilgung von Krediten u. Darl. f. Investitionstätigkeit							
35.	= Saldo aus Finanzlerungstätigkeit							
36.	= Finanzmittelveränderung							

Jahresrechnung Samtgemeinde Neuenhaus 2018

Teilergebnishaushalt Produkt 33121 Seniorenbetreuung

Samtgemeinde Neuenhaus

Nr.	Bezeichnung	Ergebnis des Vorjahres	Ansätze des Haushaltsjahres	Veränderung durch Nachtrag mehr(+)/weniger(-)	Ergebnis des Haushaltsjahres 2018	mehr(+)/weniger(-)	Ermächtigungen aus Haushaltsvorjahren	Zu Spalte 6: Davon bisher nicht bewilligte über-/außerplanmäßige Aufw.
01.	Steuern und ähnliche Abgaben							
02.	+ Zuwendungen und allgemeine Umlagen							
03.	+ Auflösungserträge aus Sonderposten							
04.	+ sonstige Transfererträge							
05.	+ öffentlich-rechtliche Entgelte							
06.	+ privatrechtliche Entgelte							
07.	+ Kostenerstattungen u. Kostenumlagen							
08.	+ Zinsen und ähnliche Finanzerträge							
09.	+ aktivierungsfähige Eigenleistungen							
10.	+/- Bestandsveränderungen							
11.	+ sonstige ordentliche Erträge							
12.	= Summe ordentliche Erträge							
13.	- Personalaufwendungen							
14.	- Versorgungsaufwendungen							
15.	- Aufwendungen für Sach- u. Dienstleistungen							
16.	- Abschreibungen							
17.	- Zinsen und ähnliche Aufwendungen							
18.	- Transferaufwendungen							
19.	- sonstige ordentliche Aufwendungen							
20.	= Summe ordentliche Aufwendungen							
21.	= Ordentliches Ergebnis							
22.	+ Außerordentliche Erträge							
23.	- Außerordentliche Aufwendungen							
24.	= Außerordentliches Ergebnis							
25.	= Jahresergebnis							
26.	+ Erträge aus internen Leistungsbeziehungen							
27.	- Aufwendungen aus internen Leistungsbeziehungen							
28.	= Saldo aus internen Leistungsbeziehungen							
29.	= Ergebnis unter Berücksichtigung der Int. Leistungsbeziehung							

Jahresrechnung Samtgemeinde Neuenhaus 2018

Teilfinanzhaushalt Produkt 33121 Seniorenbetreuung

Samtgemeinde Neuenhaus

Nr.	Bezeichnung	Ergebnis des Vorjahres	Ansätze des Haushaltsjahres	Veränderung durch Nachtrag mehr(+)/weniger(-)	Ergebnis des Haushaltsjahres 2018	mehr(+)/weniger(-)	Ermächtigungen aus Haushaltsvorjahren	Zu Spalte 6: Davon bisher nicht bewilligte über-/außerplanmäßige Aufw.
01.	Steuern und ähnliche Abgaben							
02.	+ Zuwendungen und allgemeine Umlagen							
03.	+ sonstige Transfereinzahlungen							
04.	+ öffentlich-rechtliche Entgelte							
05.	+ privatrechtliche Entgelte							
06.	+ Kostenerstattungen u. Kostenumlagen							
07.	+ Zinsen und ähnliche Einzahlungen							
08.	+ sonstige haushaltswirksame Einzahlungen							
09.	= Summe der Einzahlungen aus lfd. Verwaltungstätigkeit							
10.	- Personalauszahlungen							
11.	- Versorgungsauszahlungen							
12.	- Auszahl. f. Sach- und Dienstleist. u. ger. Verm.							
13.	- Zinsen und ähnliche Auszahlungen							
14.	- Transferauszahlungen							
15.	- sonstige haushaltswirksame Auszahlungen							
16.	= Summe der Auszahlungen aus lfd. Verwaltungstätigkeit							
17.	= Saldo aus lfd. Verwaltungstätigkeit							
18.	+ Zuwendungen für Investitionstätigkeit							
19.	+ Beiträge u. ä. Entgelte für Investitionstätigkeit							
20.	+ Veräußerung von Sachvermögen							
21.	+ Finanzvermögensanlagen							
22.	+ Sonstige Investitionstätigkeit							
23.	= Summe der Einzahlungen aus Investitionstätigkeit							
24.	- Erwerb von Grundstücken und Gebäuden							
25.	- Baumaßnahmen							
26.	- Erwerb von beweglichem Sachvermögen							
27.	- Erwerb von Finanzvermögensanlagen							
28.	- Aktivierbare Zuwendungen							
29.	- Sonstige Investitionstätigkeit							
30.	= Summe der Auszahlungen aus Investitionstätigkeit							
31.	= Saldo aus Investitionstätigkeit							
32.	= Finanzmittel- Überschuss/ -Fehlbetrag							
33.	+ Aufnahme von Krediten u. Darl. f. Investitionstätigkeit							
34.	- Tilgung von Krediten u. Darl. f. Investitionstätigkeit							
35.	= Saldo aus Finanzlerungstätigkeit							
36.	= Finanzmittelveränderung							

Jahresrechnung Samtgemeinde Neuenhaus 2018

Teilergebnishaushalt Produkt 35170 Wohlfahrtspflege (allg.)

Samtgemeinde Neuenhaus

Nr.	Bezeichnung	Ergebnis des Vorjahres	Ansätze des Haushaltsjahres	Veränderung durch Nachtrag mehr(+)/weniger(-)	Ergebnis des Haushaltsjahres 2018	mehr(+)/weniger(-)	Ermächtigungen aus Haushaltsvorjahren	Zu Spalte 6: Davon bisher nicht bewilligte über-/außerplanmäßige Aufw.
01.	Steuern und ähnliche Abgaben							
02.	+ Zuwendungen und allgemeine Umlagen				113,90	113,90		
03.	+ Auflösungserträge aus Sonderposten							
04.	+ sonstige Transfererträge							
05.	+ öffentlich-rechtliche Entgelte							
06.	+ privatrechtliche Entgelte							
07.	+ Kostenerstattungen u. Kostenumlagen	1.449,56			50,00	50,00		
08.	+ Zinsen und ähnliche Finanzerträge							
09.	+ aktivierungsfähige Eigenleistungen							
10.	+/- Bestandsveränderungen							
11.	+ sonstige ordentliche Erträge							
12.	= Summe ordentliche Erträge	1.449,56			163,90	163,90		
13.	- Personalaufwendungen							
14.	- Versorgungsaufwendungen							
15.	- Aufwendungen für Sach- u. Dienstleistungen	-340,11	-400,00		-328,50	71,50		
16.	- Abschreibungen	-1.000,00	-1.000,00		-1.000,00			
17.	- Zinsen und ähnliche Aufwendungen							
18.	- Transferaufwendungen	-1.651,57	-3.400,00		-277,00	3.123,00		
19.	- sonstige ordentliche Aufwendungen	-500,00	-200,00			200,00		
20.	= Summe ordentliche Aufwendungen	-3.491,68	-5.000,00		-1.605,50	3.394,50		
21.	= Ordentliches Ergebnis	-2.042,12	-5.000,00		-1.441,60	3.558,40		
22.	+ Außerordentliche Erträge							
23.	- Außerordentliche Aufwendungen							
24.	= Außerordentliches Ergebnis							
25.	= Jahresergebnis	-2.042,12	-5.000,00		-1.441,60	3.558,40		
26.	+ Erträge aus internen Leistungsbeziehungen							
27.	- Aufwendungen aus internen Leistungsbeziehungen							
28.	= Saldo aus internen Leistungsbeziehungen							
29.	= Ergebnis unter Berücksichtigung der int. Leistungsbeziehung	-2.042,12	-5.000,00		-1.441,60	3.558,40		

Jahresrechnung Samtgemeinde Neuenhaus 2018

Teilfinanzhaushalt Produkt 35170 Wohlfahrtspflege (allg.)

Samtgemeinde Neuenhaus

Nr.	Bezeichnung	Ergebnis des Vorjahres	Ansätze des Haushaltsjahres	Veränderung durch Nachtrag mehr(+)/weniger(-)	Ergebnis des Haushaltsjahres 2018	mehr(+)/weniger(-)	Ermächtigungen aus Haushaltsvorjahren	Zu Spalte 6: Davon bisher nicht bewilligte über-/außerplanmäßige Aufw.
01.	Steuern und ähnliche Abgaben							
02.	+ Zuwendungen und allgemeine Umlagen				113,90	113,90		
03.	+ sonstige Transfereinzahlungen							
04.	+ öffentlich-rechtliche Entgelte							
05.	+ privatrechtliche Entgelte							
06.	+ Kostenerstattungen u. Kostenumlagen	1.449,56			50,00	50,00		
07.	+ Zinsen und ähnliche Einzahlungen							
08.	+ sonstige haushaltswirksame Einzahlungen							
09.	= Summe der Einzahlungen aus lfd. Verwaltungstätigkeit	1.449,56			163,90	163,90		
10.	- Personalauszahlungen							
11.	- Versorgungsauszahlungen							
12.	- Auszahl. f. Sach- und Dienstleist. u. ger. Verm.	-316,71	-400,00		-289,83	110,17		
13.	- Zinsen und ähnliche Auszahlungen							
14.	- Transferauszahlungen	-1.737,57	-3.400,00		-331,00	3.069,00		
15.	- sonstige haushaltswirksame Auszahlungen	-500,00	-200,00			200,00		
16.	= Summe der Auszahlungen aus lfd. Verwaltungstätigkeit	-2.554,28	-4.000,00		-620,83	3.379,17		
17.	= Saldo aus lfd. Verwaltungstätigkeit	-1.104,72	-4.000,00		-456,93	3.543,07		
18.	+ Zuwendungen für Investitionstätigkeit							
19.	+ Beiträge u. ä. Entgelte für Investitionstätigkeit							
20.	+ Veräußerung von Sachvermögen							
21.	+ Finanzvermögensanlagen							
22.	+ Sonstige Investitionstätigkeit							
23.	= Summe der Einzahlungen aus Investitionstätigkeit							
24.	- Erwerb von Grundstücken und Gebäuden							
25.	- Baumaßnahmen							
26.	- Erwerb von beweglichem Sachvermögen							
27.	- Erwerb von Finanzvermögensanlagen							
28.	- Aktivierbare Zuwendungen							
29.	- Sonstige Investitionstätigkeit							
30.	= Summe der Auszahlungen aus Investitionstätigkeit							
31.	= Saldo aus Investitionstätigkeit							
32.	= Finanzmittel- Überschuss/ -Fehlbetrag	-1.104,72	-4.000,00		-456,93	3.543,07		
33.	+ Aufnahme von Krediten u. Darl. f. Investitionstätigkeit							
34.	- Tilgung von Krediten u. Darl. f. Investitionstätigkeit							
35.	= Saldo aus Finanzlerungstätigkeit							
36.	= Finanzmittelveränderung	-1.104,72	-4.000,00		-456,93	3.543,07		

Jahresrechnung Samtgemeinde Neuenhaus 2018

Teilergebnishaushalt Produkt 35172 Seniorenbetreuung

Samtgemeinde Neuenhaus

Nr.	Bezeichnung	Ergebnis des Vorjahres	Ansätze des Haushaltsjahres	Veränderung durch Nachtrag mehr(+)/weniger(-)	Ergebnis des Haushaltsjahres 2018	mehr(+)/weniger(-)	Ermächtigungen aus Haushaltsvorjahren	Zu Spalte 6: Davon bisher nicht bewilligte über-/außerplanmäßige Aufw.
01.	Steuern und ähnliche Abgaben							
02.	+ Zuwendungen und allgemeine Umlagen				600,00	600,00		
03.	+ Auflösungserträge aus Sonderposten							
04.	+ sonstige Transfererträge							
05.	+ öffentlich-rechtliche Entgelte							
06.	+ privatrechtliche Entgelte							
07.	+ Kostenerstattungen u. Kostenumlagen	2.880,00	3.300,00		3.285,00	-15,00		
08.	+ Zinsen und ähnliche Finanzerträge							
09.	+ aktivierungsfähige Eigenleistungen							
10.	+/- Bestandsveränderungen							
11.	+ sonstige ordentliche Erträge							
12.	= Summe ordentliche Erträge	2.880,00	3.300,00		3.885,00	585,00		
13.	- Personalaufwendungen							
14.	- Versorgungsaufwendungen							
15.	- Aufwendungen für Sach- u. Dienstleistungen	-217,53			-1.395,77	-1.395,77		
16.	- Abschreibungen							
17.	- Zinsen und ähnliche Aufwendungen							
18.	- Transferaufwendungen	-7.839,70	-10.000,00		-10.255,00	-255,00		
19.	- sonstige ordentliche Aufwendungen	-362,45			-434,25	-434,25		
20.	= Summe ordentliche Aufwendungen	-8.419,68	-10.000,00		-12.085,02	-2.085,02		
21.	= Ordentliches Ergebnis	-5.539,68	-6.700,00		-8.200,02	-1.500,02		
22.	+ Außerordentliche Erträge							
23.	- Außerordentliche Aufwendungen							
24.	= Außerordentliches Ergebnis							
25.	= Jahresergebnis	-5.539,68	-6.700,00		-8.200,02	-1.500,02		
26.	+ Erträge aus internen Leistungsbeziehungen							
27.	- Aufwendungen aus internen Leistungsbeziehungen							
28.	= Saldo aus internen Leistungsbeziehungen							
29.	= Ergebnis unter Berücksichtigung der int. Leistungsbeziehung	-5.539,68	-6.700,00		-8.200,02	-1.500,02		

Jahresrechnung Samtgemeinde Neuenhaus 2018

Teilfinanzhaushalt Produkt 35172 Seniorenbetreuung								
Samtgemeinde Neuenhaus								
Nr.	Bezeichnung	Ergebnis des Vorjahres	Ansätze des Haushaltsjahres	Veränderung durch Nachtrag mehr(+)/weniger(-)	Ergebnis des Haushaltsjahres 2018	mehr(+)/weniger(-)	Ermächtigungen aus Haushaltsvorjahren	Zu Spalte 6: Davon bisher nicht bewilligte über-/außerplanmäßige Aufw.
01.	Steuern und ähnliche Abgaben							
02.	+ Zuwendungen und allgemeine Umlagen				600,00	600,00		
03.	+ sonstige Transfereinzahlungen							
04.	+ öffentlich-rechtliche Entgelte							
05.	+ privatrechtliche Entgelte							
06.	+ Kostenerstattungen u. Kostenumlagen	2.880,00	3.300,00		3.285,00	-15,00		
07.	+ Zinsen und ähnliche Einzahlungen							
08.	+ sonstige haushaltswirksame Einzahlungen							
09.	= Summe der Einzahlungen aus lfd. Verwaltungstätigkeit	2.880,00	3.300,00		3.885,00	585,00		
10.	- Personalauszahlungen							
11.	- Versorgungsauszahlungen							
12.	- Auszahl. f. Sach- und Dienstleist. u. ger. Verm.	-8.057,23	-8.000,00		-11.650,77	-3.650,77		
13.	- Zinsen und ähnliche Auszahlungen							
14.	- Transferauszahlungen		-2.000,00			2.000,00		
15.	- sonstige haushaltswirksame Auszahlungen	-6.436,81			-434,25	-434,25		
16.	= Summe der Auszahlungen aus lfd. Verwaltungstätigkeit	-14.494,04	-10.000,00		-12.085,02	-2.085,02		
17.	= Saldo aus lfd. Verwaltungstätigkeit	-11.614,04	-6.700,00		-8.200,02	-1.500,02		
18.	+ Zuwendungen für Investitionstätigkeit							
19.	+ Beiträge u. ä. Entgelte für Investitionstätigkeit							
20.	+ Veräußerung von Sachvermögen							
21.	+ Finanzvermögensanlagen							
22.	+ Sonstige Investitionstätigkeit							
23.	= Summe der Einzahlungen aus Investitionstätigkeit							
24.	- Erwerb von Grundstücken und Gebäuden							
25.	- Baumaßnahmen							
26.	- Erwerb von beweglichem Sachvermögen							
27.	- Erwerb von Finanzvermögensanlagen							
28.	- Aktivierbare Zuwendungen							
29.	- Sonstige Investitionstätigkeit							
30.	= Summe der Auszahlungen aus Investitionstätigkeit							
31.	= Saldo aus Investitionstätigkeit							
32.	= Finanzmittel- Überschuss/ -Fehlbetrag	-11.614,04	-6.700,00		-8.200,02	-1.500,02		
33.	+ Aufnahme von Krediten u. Darl. f. Investitionstätigkeit							
34.	- Tilgung von Krediten u. Darl. f. Investitionstätigkeit							
35.	= Saldo aus Finanzlerungstätigkeit							
36.	= Finanzmitteleränderung	-11.614,04	-6.700,00		-8.200,02	-1.500,02		

Jahresrechnung Samtgemeinde Neuenhaus 2018

Teilergebnishaushalt Produkt 34211 Grundsicherungsleistungen

Samtgemeinde Neuenhaus

Nr.	Bezeichnung	Ergebnis des Vorjahres	Ansätze des Haushaltsjahres	Veränderung durch Nachtrag mehr(+)/weniger(-)	Ergebnis des Haushaltsjahres 2018	mehr(+)/weniger(-)	Ermächtigungen aus Haushaltsvorjahren	Zu Spalte 6: Davon bisher nicht bewilligte über-/außerplanmäßige Aufw.
01.	Steuern und ähnliche Abgaben							
02.	+ Zuwendungen und allgemeine Umlagen							
03.	+ Auflösungserträge aus Sonderposten							
04.	+ sonstige Transfererträge							
05.	+ öffentlich-rechtliche Entgelte							
06.	+ privatrechtliche Entgelte							
07.	+ Kostenerstattungen u. Kostenumlagen							
08.	+ Zinsen und ähnliche Finanzerträge							
09.	+ aktivierungsfähige Eigenleistungen							
10.	+/- Bestandsveränderungen							
11.	+ sonstige ordentliche Erträge							
12.	= Summe ordentliche Erträge							
13.	- Personalaufwendungen							
14.	- Versorgungsaufwendungen							
15.	- Aufwendungen für Sach- u. Dienstleistungen							
16.	- Abschreibungen							
17.	- Zinsen und ähnliche Aufwendungen							
18.	- Transferaufwendungen							
19.	- sonstige ordentliche Aufwendungen							
20.	= Summe ordentliche Aufwendungen							
21.	= Ordentliches Ergebnis							
22.	+ Außerordentliche Erträge							
23.	- Außerordentliche Aufwendungen							
24.	= Außerordentliches Ergebnis							
25.	= Jahresergebnis							
26.	+ Erträge aus internen Leistungsbeziehungen							
27.	- Aufwendungen aus internen Leistungsbeziehungen							
28.	= Saldo aus internen Leistungsbeziehungen							
29.	= Ergebnis unter Berücksichtigung der int. Leistungsbeziehung							

Jahresrechnung Samtgemeinde Neuenhaus 2018

Teilfinanzhaushalt Produkt 34211 Grundsicherungsleistungen

Samtgemeinde Neuenhaus

Nr.	Bezeichnung	Ergebnis des Vorjahres	Ansätze des Haushaltsjahres	Veränderung durch Nachtrag mehr(+)/weniger(-)	Ergebnis des Haushaltsjahres 2018	mehr(+)/weniger(-)	Ermächtigungen aus Haushaltsvorjahren	Zu Spalte 6: Davon bisher nicht bewilligte über-/außerplanmäßige Aufw.
01.	Steuern und ähnliche Abgaben							
02.	+ Zuwendungen und allgemeine Umlagen							
03.	+ sonstige Transfereinzahlungen							
04.	+ öffentlich-rechtliche Entgelte							
05.	+ privatrechtliche Entgelte							
06.	+ Kostenerstattungen u. Kostenumlagen							
07.	+ Zinsen und ähnliche Einzahlungen							
08.	+ sonstige haushaltswirksame Einzahlungen							
09.	= Summe der Einzahlungen aus lfd. Verwaltungstätigkeit							
10.	- Personalauszahlungen							
11.	- Versorgungsauszahlungen							
12.	- Auszahl. f. Sach- und Dienstleist. u. ger. Verm.							
13.	- Zinsen und ähnliche Auszahlungen							
14.	- Transferauszahlungen							
15.	- sonstige haushaltswirksame Auszahlungen							
16.	= Summe der Auszahlungen aus lfd. Verwaltungstätigkeit							
17.	= Saldo aus lfd. Verwaltungstätigkeit							
18.	+ Zuwendungen für Investitionstätigkeit							
19.	+ Beiträge u. ä. Entgelte für Investitionstätigkeit							
20.	+ Veräußerung von Sachvermögen							
21.	+ Finanzvermögensanlagen							
22.	+ Sonstige Investitionstätigkeit							
23.	= Summe der Einzahlungen aus Investitionstätigkeit							
24.	- Erwerb von Grundstücken und Gebäuden							
25.	- Baumaßnahmen							
26.	- Erwerb von beweglichem Sachvermögen							
27.	- Erwerb von Finanzvermögensanlagen							
28.	- Aktivierbare Zuwendungen							
29.	- Sonstige Investitionstätigkeit							
30.	= Summe der Auszahlungen aus Investitionstätigkeit							
31.	= Saldo aus Investitionstätigkeit							
32.	= Finanzmittel- Überschuss/ -Fehlbetrag							
33.	+ Aufnahme von Krediten u. Darl. f. Investitionstätigkeit							
34.	- Tilgung von Krediten u. Darl. f. Investitionstätigkeit							
35.	= Saldo aus Finanzlerungstätigkeit							
36.	= Finanzmittelveränderung							

Jahresrechnung Samtgemeinde Neuenhaus 2018

Teilergebnishaushalt Produkt 34611 Wohngeldleistungen

Samtgemeinde Neuenhaus

Nr.	Bezeichnung	Ergebnis des Vorjahres	Ansätze des Haushaltsjahres	Veränderung durch Nachtrag mehr(+)/weniger(-)	Ergebnis des Haushaltsjahres 2018	mehr(+)/weniger(-)	Ermächtigungen aus Haushaltsvorjahren	Zu Spalte 6: Davon bisher nicht bewilligte über-/außerplanmäßige Aufw.
01.	Steuern und ähnliche Abgaben							
02.	+ Zuwendungen und allgemeine Umlagen							
03.	+ Auflösungserträge aus Sonderposten							
04.	+ sonstige Transfererträge				456,00	456,00		
05.	+ öffentlich-rechtliche Entgelte							
06.	+ privatrechtliche Entgelte							
07.	+ Kostenerstattungen u. Kostenumlagen							
08.	+ Zinsen und ähnliche Finanzerträge							
09.	+ aktivierungsfähige Eigenleistungen							
10.	+/- Bestandsveränderungen							
11.	+ sonstige ordentliche Erträge	240,00			666,00	666,00		
12.	= Summe ordentliche Erträge	240,00			1.122,00	1.122,00		
13.	- Personalaufwendungen	981,32						
14.	- Versorgungsaufwendungen							
15.	- Aufwendungen für Sach- u. Dienstleistungen				-52,62	-52,62		
16.	- Abschreibungen	-507,00						
17.	- Zinsen und ähnliche Aufwendungen							
18.	- Transferaufwendungen				-456,00	-456,00		
19.	- sonstige ordentliche Aufwendungen							
20.	= Summe ordentliche Aufwendungen	474,32			-508,62	-508,62		
21.	= Ordentliches Ergebnis	714,32			613,38	613,38		
22.	+ Außerordentliche Erträge							
23.	- Außerordentliche Aufwendungen							
24.	= Außerordentliches Ergebnis							
25.	= Jahresergebnis	714,32			613,38	613,38		
26.	+ Erträge aus internen Leistungsbeziehungen							
27.	- Aufwendungen aus internen Leistungsbeziehungen							
28.	= Saldo aus internen Leistungsbeziehungen							
29.	= Ergebnis unter Berücksichtigung der int. Leistungsbeziehung	714,32			613,38	613,38		

Jahresrechnung Samtgemeinde Neuenhaus 2018

Teilfinanzhaushalt Produkt 34611 Wohngeldleistungen

Samtgemeinde Neuenhaus

Nr.	Bezeichnung	Ergebnis des Vorjahres	Ansätze des Haushaltsjahres	Veränderung durch Nachtrag mehr(+)/weniger(-)	Ergebnis des Haushaltsjahres 2018	mehr(+)/weniger(-)	Ermächtigungen aus Haushaltsvorjahren	Zu Spalte 6: Davon bisher nicht bewilligte über-/außerplanmäßige Aufw.
01.	Steuern und ähnliche Abgaben							
02.	+ Zuwendungen und allgemeine Umlagen							
03.	+ sonstige Transfereinzahlungen				456,00	456,00		
04.	+ öffentlich-rechtliche Entgelte							
05.	+ privatrechtliche Entgelte							
06.	+ Kostenerstattungen u. Kostenumlagen							
07.	+ Zinsen und ähnliche Einzahlungen							
08.	+ sonstige haushaltswirksame Einzahlungen	145,00			730,21	730,21		
09.	= Summe der Einzahlungen aus lfd. Verwaltungstätigkeit	145,00			1.186,21	1.186,21		
10.	- Personalauszahlungen							
11.	- Versorgungsauszahlungen							
12.	- Auszahl. f. Sach- und Dienstleist. u. ger. Verm.				-52,62	-52,62		
13.	- Zinsen und ähnliche Auszahlungen							
14.	- Transferauszahlungen				-456,00	-456,00		
15.	- sonstige haushaltswirksame Auszahlungen							
16.	= Summe der Auszahlungen aus lfd. Verwaltungstätigkeit				-508,62	-508,62		
17.	= Saldo aus lfd. Verwaltungstätigkeit	145,00			677,59	677,59		
18.	+ Zuwendungen für Investitionstätigkeit							
19.	+ Beiträge u. ä. Entgelte für Investitionstätigkeit							
20.	+ Veräußerung von Sachvermögen							
21.	+ Finanzvermögensanlagen							
22.	+ Sonstige Investitionstätigkeit							
23.	= Summe der Einzahlungen aus Investitionstätigkeit							
24.	- Erwerb von Grundstücken und Gebäuden							
25.	- Baumaßnahmen							
26.	- Erwerb von beweglichem Sachvermögen							
27.	- Erwerb von Finanzvermögensanlagen							
28.	- Aktivierbare Zuwendungen							
29.	- Sonstige Investitionstätigkeit							
30.	= Summe der Auszahlungen aus Investitionstätigkeit							
31.	= Saldo aus Investitionstätigkeit							
32.	= Finanzmittel- Überschuss/ -Fehlbetrag	145,00			677,59	677,59		
33.	+ Aufnahme von Krediten u. Darl. f. Investitionstätigkeit							
34.	- Tilgung von Krediten u. Darl. f. Investitionstätigkeit							
35.	= Saldo aus Finanzlerungstätigkeit							
36.	= Finanzmittelveränderung	145,00			677,59	677,59		

Jahresrechnung Samtgemeinde Neuenhaus 2018

Teilergebnishaushalt Produkt 34691 Verwaltungskosten Wohngeld

Samtgemeinde Neuenhaus

Nr.	Bezeichnung	Ergebnis des Vorjahres	Ansätze des Haushaltsjahres	Veränderung durch Nachtrag mehr(+)/weniger(-)	Ergebnis des Haushaltsjahres 2018	mehr(+)/weniger(-)	Ermächtigungen aus Haushaltsvorjahren	Zu Spalte 6: Davon bisher nicht bewilligte über-/außerplanmäßige Aufw.
01.	Steuern und ähnliche Abgaben							
02.	+ Zuwendungen und allgemeine Umlagen							
03.	+ Auflösungserträge aus Sonderposten							
04.	+ sonstige Transfererträge							
05.	+ öffentlich-rechtliche Entgelte							
06.	+ privatrechtliche Entgelte							
07.	+ Kostenerstattungen u. Kostenumlagen							
08.	+ Zinsen und ähnliche Finanzerträge							
09.	+ aktivierungsfähige Eigenleistungen							
10.	+/- Bestandsveränderungen							
11.	+ sonstige ordentliche Erträge							
12.	= Summe ordentliche Erträge							
13.	- Personalaufwendungen	-13.772,57	-9.700,00		-11.665,29	-1.965,29		
14.	- Versorgungsaufwendungen							
15.	- Aufwendungen für Sach- u. Dienstleistungen	-594,69	-700,00		-1.175,20	-475,20		
16.	- Abschreibungen							
17.	- Zinsen und ähnliche Aufwendungen							
18.	- Transferaufwendungen							
19.	- sonstige ordentliche Aufwendungen	-131,49			-370,62	-370,62		
20.	= Summe ordentliche Aufwendungen	-14.498,75	-10.400,00		-13.211,11	-2.811,11		
21.	= Ordentliches Ergebnis	-14.498,75	-10.400,00		-13.211,11	-2.811,11		
22.	+ Außerordentliche Erträge							
23.	- Außerordentliche Aufwendungen							
24.	= Außerordentliches Ergebnis							
25.	= Jahresergebnis	-14.498,75	-10.400,00		-13.211,11	-2.811,11		
26.	+ Erträge aus internen Leistungsbeziehungen							
27.	- Aufwendungen aus internen Leistungsbeziehungen							
28.	= Saldo aus internen Leistungsbeziehungen							
29.	= Ergebnis unter Berücksichtigung der int. Leistungsbeziehung	-14.498,75	-10.400,00		-13.211,11	-2.811,11		

Jahresrechnung Samtgemeinde Neuenhaus 2018

Teilfinanzhaushalt Produkt 34691 Verwaltungskosten Wohngeld								
Samtgemeinde Neuenhaus								
Nr.	Bezeichnung	Ergebnis des Vorjahres	Ansätze des Haushaltsjahres	Veränderung durch Nachtrag mehr(+)/weniger(-)	Ergebnis des Haushaltsjahres 2018	mehr(+)/weniger(-)	Ermächtigungen aus Haushaltsvorjahren	Zu Spalte 6: Davon bisher nicht bewilligte über-/außerplanmäßige Aufw.
01.	Steuern und ähnliche Abgaben							
02.	+ Zuwendungen und allgemeine Umlagen							
03.	+ sonstige Transfereinzahlungen							
04.	+ öffentlich-rechtliche Entgelte							
05.	+ privatrechtliche Entgelte							
06.	+ Kostenerstattungen u. Kostenumlagen							
07.	+ Zinsen und ähnliche Einzahlungen							
08.	+ sonstige haushaltswirksame Einzahlungen							
09.	= Summe der Einzahlungen aus lfd. Verwaltungstätigkeit							
10.	- Personalauszahlungen	-11.584,05	-9.700,00		-11.516,98	-1.816,98		
11.	- Versorgungsauszahlungen							
12.	- Auszahl. f. Sach- und Dienstleist. u. ger. Verm.	-415,49	-700,00		-1.354,40	-654,40		
13.	- Zinsen und ähnliche Auszahlungen							
14.	- Transferauszahlungen							
15.	- sonstige haushaltswirksame Auszahlungen	-131,49			-221,62	-221,62		
16.	= Summe der Auszahlungen aus lfd. Verwaltungstätigkeit	-12.131,03	-10.400,00		-13.093,00	-2.693,00		
17.	= Saldo aus lfd. Verwaltungstätigkeit	-12.131,03	-10.400,00		-13.093,00	-2.693,00		
18.	+ Zuwendungen für Investitionstätigkeit							
19.	+ Beiträge u. ä. Entgelte für Investitionstätigkeit							
20.	+ Veräußerung von Sachvermögen							
21.	+ Finanzvermögensanlagen							
22.	+ Sonstige Investitionstätigkeit							
23.	= Summe der Einzahlungen aus Investitionstätigkeit							
24.	- Erwerb von Grundstücken und Gebäuden							
25.	- Baumaßnahmen							
26.	- Erwerb von beweglichem Sachvermögen							
27.	- Erwerb von Finanzvermögensanlagen							
28.	- Aktivierbare Zuwendungen							
29.	- Sonstige Investitionstätigkeit							
30.	= Summe der Auszahlungen aus Investitionstätigkeit							
31.	= Saldo aus Investitionstätigkeit							
32.	= Finanzmittel- Überschuss/ -Fehlbetrag	-12.131,03	-10.400,00		-13.093,00	-2.693,00		
33.	+ Aufnahme von Krediten u. Darl. f. Investitionstätigkeit							
34.	- Tilgung von Krediten u. Darl. f. Investitionstätigkeit							
35.	= Saldo aus Finanzlerungstätigkeit							
36.	= Finanzmittelveränderung	-12.131,03	-10.400,00		-13.093,00	-2.693,00		

Jahresrechnung Samtgemeinde Neuenhaus 2018

Teilergebnishaushalt Produkt 34711 Bildung und Teilhabe Leistungen

Samtgemeinde Neuenhaus

Nr.	Bezeichnung	Ergebnis des Vorjahres	Ansätze des Haushaltsjahres	Veränderung durch Nachtrag mehr(+)/weniger(-)	Ergebnis des Haushaltsjahres 2018	mehr(+)/weniger(-)	Ermächtigungen aus Haushaltsvorjahren	Zu Spalte 6: Davon bisher nicht bewilligte über-/außerplanmäßige Aufw.
01.	Steuern und ähnliche Abgaben							
02.	+ Zuwendungen und allgemeine Umlagen							
03.	+ Auflösungserträge aus Sonderposten							
04.	+ sonstige Transfererträge							
05.	+ öffentlich-rechtliche Entgelte							
06.	+ privatrechtliche Entgelte							
07.	+ Kostenerstattungen u. Kostenumlagen							
08.	+ Zinsen und ähnliche Finanzerträge							
09.	+ aktivierungsfähige Eigenleistungen							
10.	+/- Bestandsveränderungen							
11.	+ sonstige ordentliche Erträge							
12.	= Summe ordentliche Erträge							
13.	- Personalaufwendungen							
14.	- Versorgungsaufwendungen							
15.	- Aufwendungen für Sach- u. Dienstleistungen							
16.	- Abschreibungen							
17.	- Zinsen und ähnliche Aufwendungen							
18.	- Transferaufwendungen							
19.	- sonstige ordentliche Aufwendungen							
20.	= Summe ordentliche Aufwendungen							
21.	= Ordentliches Ergebnis							
22.	+ Außerordentliche Erträge							
23.	- Außerordentliche Aufwendungen							
24.	= Außerordentliches Ergebnis							
25.	= Jahresergebnis							
26.	+ Erträge aus internen Leistungsbeziehungen							
27.	- Aufwendungen aus internen Leistungsbeziehungen							
28.	= Saldo aus internen Leistungsbeziehungen							
29.	= Ergebnis unter Berücksichtigung der Int. Leistungsbeziehung							

Jahresrechnung Samtgemeinde Neuenhaus 2018

Teilfinanzhaushalt Produkt 34711 Bildung und Teilhabe Leistungen

Samtgemeinde Neuenhaus

Nr.	Bezeichnung	Ergebnis des Vorjahres	Ansätze des Haushaltsjahres	Veränderung durch Nachtrag mehr(+)/weniger(-)	Ergebnis des Haushaltsjahres 2018	mehr(+)/weniger(-)	Ermächtigungen aus Haushaltsvorjahren	Zu Spalte 6: Davon bisher nicht bewilligte über-/außerplanmäßige Aufw.
01.	Steuern und ähnliche Abgaben							
02.	+ Zuwendungen und allgemeine Umlagen							
03.	+ sonstige Transfereinzahlungen							
04.	+ öffentlich-rechtliche Entgelte							
05.	+ privatrechtliche Entgelte							
06.	+ Kostenerstattungen u. Kostenumlagen							
07.	+ Zinsen und ähnliche Einzahlungen							
08.	+ sonstige haushaltswirksame Einzahlungen							
09.	= Summe der Einzahlungen aus lfd. Verwaltungstätigkeit							
10.	- Personalauszahlungen							
11.	- Versorgungsauszahlungen							
12.	- Auszahl. f. Sach- und Dienstleist. u. ger. Verm.							
13.	- Zinsen und ähnliche Auszahlungen							
14.	- Transferauszahlungen							
15.	- sonstige haushaltswirksame Auszahlungen							
16.	= Summe der Auszahlungen aus lfd. Verwaltungstätigkeit							
17.	= Saldo aus lfd. Verwaltungstätigkeit							
18.	+ Zuwendungen für Investitionstätigkeit							
19.	+ Beiträge u. ä. Entgelte für Investitionstätigkeit							
20.	+ Veräußerung von Sachvermögen							
21.	+ Finanzvermögensanlagen							
22.	+ Sonstige Investitionstätigkeit							
23.	= Summe der Einzahlungen aus Investitionstätigkeit							
24.	- Erwerb von Grundstücken und Gebäuden							
25.	- Baumaßnahmen							
26.	- Erwerb von beweglichem Sachvermögen							
27.	- Erwerb von Finanzvermögensanlagen							
28.	- Aktivierbare Zuwendungen							
29.	- Sonstige Investitionstätigkeit							
30.	= Summe der Auszahlungen aus Investitionstätigkeit							
31.	= Saldo aus Investitionstätigkeit							
32.	= Finanzmittel- Überschuss/ -Fehlbetrag							
33.	+ Aufnahme von Krediten u. Darl. f. Investitionstätigkeit							
34.	- Tilgung von Krediten u. Darl. f. Investitionstätigkeit							
35.	= Saldo aus Finanzlerungstätigkeit							
36.	= Finanzmittelveränderung							

Jahresrechnung Samtgemeinde Neuenhaus 2018

Teilergebnishaushalt Produkt 34791 Bildung und Teilhabe - Verwaltung

Samtgemeinde Neuenhaus

Nr.	Bezeichnung	Ergebnis des Vorjahres	Ansätze des Haushaltsjahres	Veränderung durch Nachtrag mehr(+)/weniger(-)	Ergebnis des Haushaltsjahres 2018	mehr(+)/weniger(-)	Ermächtigungen aus Haushaltsvorjahren	Zu Spalte 6: Davon bisher nicht bewilligte über-/außerplanmäßige Aufw.
01.	Steuern und ähnliche Abgaben							
02.	+ Zuwendungen und allgemeine Umlagen							
03.	+ Auflösungserträge aus Sonderposten							
04.	+ sonstige Transfererträge							
05.	+ öffentlich-rechtliche Entgelte							
06.	+ privatrechtliche Entgelte							
07.	+ Kostenerstattungen u. Kostenumlagen	28.000,00	25.000,00		28.000,00	3.000,00		
08.	+ Zinsen und ähnliche Finanzerträge							
09.	+ aktivierungsfähige Eigenleistungen							
10.	+/- Bestandsveränderungen							
11.	+ sonstige ordentliche Erträge							
12.	= Summe ordentliche Erträge	28.000,00	25.000,00		28.000,00	3.000,00		
13.	- Personalaufwendungen	-7.722,65	-6.400,00		-12.199,41	-5.799,41		
14.	- Versorgungsaufwendungen							
15.	- Aufwendungen für Sach- u. Dienstleistungen							
16.	- Abschreibungen							
17.	- Zinsen und ähnliche Aufwendungen							
18.	- Transferaufwendungen							
19.	- sonstige ordentliche Aufwendungen							
20.	= Summe ordentliche Aufwendungen	-7.722,65	-6.400,00		-12.199,41	-5.799,41		
21.	= Ordentliches Ergebnis	20.277,35	18.600,00		15.800,59	-2.799,41		
22.	+ Außerordentliche Erträge							
23.	- Außerordentliche Aufwendungen							
24.	= Außerordentliches Ergebnis							
25.	= Jahresergebnis	20.277,35	18.600,00		15.800,59	-2.799,41		
26.	+ Erträge aus internen Leistungsbeziehungen							
27.	- Aufwendungen aus internen Leistungsbeziehungen							
28.	= Saldo aus internen Leistungsbeziehungen							
29.	= Ergebnis unter Berücksichtigung der int. Leistungsbeziehung	20.277,35	18.600,00		15.800,59	-2.799,41		

Jahresrechnung Samtgemeinde Neuenhaus 2018

Teilfinanzhaushalt Produkt 34791 Bildung und Teilhabe - Verwaltung								
Samtgemeinde Neuenhaus								
Nr.	Bezeichnung	Ergebnis des Vorjahres	Ansätze des Haushaltsjahres	Veränderung durch Nachtrag mehr(+)/weniger(-)	Ergebnis des Haushaltsjahres 2018	mehr(+)/weniger(-)	Ermächtigungen aus Haushaltsvorjahren	Zu Spalte 6: Davon bisher nicht bewilligte über-/außerplanmäßige Aufw.
01.	Steuern und ähnliche Abgaben							
02.	+ Zuwendungen und allgemeine Umlagen							
03.	+ sonstige Transfereinzahlungen							
04.	+ öffentlich-rechtliche Entgelte							
05.	+ privatrechtliche Entgelte							
06.	+ Kostenerstattungen u. Kostenumlagen	30.052,39	25.000,00		28.000,00	3.000,00		
07.	+ Zinsen und ähnliche Einzahlungen							
08.	+ sonstige haushaltswirksame Einzahlungen							
09.	= Summe der Einzahlungen aus lfd. Verwaltungstätigkeit	30.052,39	25.000,00		28.000,00	3.000,00		
10.	- Personalauszahlungen	-7.722,65	-6.400,00		-12.199,41	-5.799,41		
11.	- Versorgungsauszahlungen							
12.	- Auszahl. f. Sach- und Dienstleist. u. ger. Verm.							
13.	- Zinsen und ähnliche Auszahlungen							
14.	- Transferauszahlungen							
15.	- sonstige haushaltswirksame Auszahlungen							
16.	= Summe der Auszahlungen aus lfd. Verwaltungstätigkeit	-7.722,65	-6.400,00		-12.199,41	-5.799,41		
17.	= Saldo aus lfd. Verwaltungstätigkeit	22.329,74	18.600,00		15.800,59	-2.799,41		
18.	+ Zuwendungen für Investitionstätigkeit							
19.	+ Beiträge u. ä. Entgelte für Investitionstätigkeit							
20.	+ Veräußerung von Sachvermögen							
21.	+ Finanzvermögensanlagen							
22.	+ Sonstige Investitionstätigkeit							
23.	= Summe der Einzahlungen aus Investitionstätigkeit							
24.	- Erwerb von Grundstücken und Gebäuden							
25.	- Baumaßnahmen							
26.	- Erwerb von beweglichem Sachvermögen							
27.	- Erwerb von Finanzvermögensanlagen							
28.	- Aktivierbare Zuwendungen							
29.	- Sonstige Investitionstätigkeit							
30.	= Summe der Auszahlungen aus Investitionstätigkeit							
31.	= Saldo aus Investitionstätigkeit							
32.	= Finanzmittel- Überschuss/ -Fehlbetrag	22.329,74	18.600,00		15.800,59	-2.799,41		
33.	+ Aufnahme von Krediten u. Darl. f. Investitionstätigkeit							
34.	- Tilgung von Krediten u. Darl. f. Investitionstätigkeit							
35.	= Saldo aus Finanzlerungstätigkeit							
36.	= Finanzmittelveränderung	22.329,74	18.600,00		15.800,59	-2.799,41		

Jahresrechnung Samtgemeinde Neuenhaus 2018

Teilergebnishaushalt Produkt 36221 Kinder- und Jugenderholung

Samtgemeinde Neuenhaus

Nr.	Bezeichnung	Ergebnis des Vorjahres	Ansätze des Haushaltsjahres	Veränderung durch Nachtrag mehr(+)/weniger(-)	Ergebnis des Haushaltsjahres 2018	mehr(+)/weniger(-)	Ermächtigungen aus Haushaltsvorjahren	Zu Spalte 6: Davon bisher nicht bewilligte über-/außerplanmäßige Aufw.
01.	Steuern und ähnliche Abgaben							
02.	+ Zuwendungen und allgemeine Umlagen							
03.	+ Auflösungserträge aus Sonderposten							
04.	+ sonstige Transfererträge							
05.	+ öffentlich-rechtliche Entgelte							
06.	+ privatrechtliche Entgelte	5.280,50			7.256,85	7.256,85		
07.	+ Kostenerstattungen u. Kostenumlagen		1.100,00			-1.100,00		
08.	+ Zinsen und ähnliche Finanzerträge							
09.	+ aktivierungsfähige Eigenleistungen							
10.	+/- Bestandsveränderungen							
11.	+ sonstige ordentliche Erträge							
12.	= Summe ordentliche Erträge	5.280,50	1.100,00		7.256,85	6.156,85		
13.	- Personalaufwendungen	-3.393,37	-3.600,00		-3.651,18	-51,18		
14.	- Versorgungsaufwendungen							
15.	- Aufwendungen für Sach- u. Dienstleistungen	-1.628,44	-4.500,00		-1.743,70	2.756,30		
16.	- Abschreibungen	-49,60			-49,60	-49,60		
17.	- Zinsen und ähnliche Aufwendungen							
18.	- Transferaufwendungen	-2.776,00	-2.000,00		-5.343,54	-3.343,54		
19.	- sonstige ordentliche Aufwendungen	-15.517,48	-10.000,00		-13.469,40	-3.469,40		
20.	= Summe ordentliche Aufwendungen	-23.364,89	-20.100,00		-24.257,42	-4.157,42		
21.	= Ordentliches Ergebnis	-18.084,39	-19.000,00		-17.000,57	1.999,43		
22.	+ Außerordentliche Erträge							
23.	- Außerordentliche Aufwendungen							
24.	= Außerordentliches Ergebnis							
25.	= Jahresergebnis	-18.084,39	-19.000,00		-17.000,57	1.999,43		
26.	+ Erträge aus internen Leistungsbeziehungen							
27.	- Aufwendungen aus internen Leistungsbeziehungen							
28.	= Saldo aus internen Leistungsbeziehungen							
29.	= Ergebnis unter Berücksichtigung der int. Leistungsbeziehung	-18.084,39	-19.000,00		-17.000,57	1.999,43		

Jahresrechnung Samtgemeinde Neuenhaus 2018

Teilfinanzhaushalt Produkt 36221 Kinder- und Jugendberufshilfe								
Samtgemeinde Neuenhaus								
Nr.	Bezeichnung	Ergebnis des Vorjahres	Ansätze des Haushaltsjahres	Veränderung durch Nachtrag mehr(+)/weniger(-)	Ergebnis des Haushaltsjahres 2018	mehr(+)/weniger(-)	Ermächtigungen aus Haushaltsvorjahren	Zu Spalte 6: Davon bisher nicht bewilligte über-/außerplanmäßige Aufw.
01.	Steuern und ähnliche Abgaben							
02.	+ Zuwendungen und allgemeine Umlagen							
03.	+ sonstige Transfereinzahlungen							
04.	+ öffentlich-rechtliche Entgelte							
05.	+ privatrechtliche Entgelte	5.022,50			7.087,35	7.087,35		
06.	+ Kostenerstattungen u. Kostenumlagen		1.100,00			-1.100,00		
07.	+ Zinsen und ähnliche Einzahlungen							
08.	+ sonstige haushaltswirksame Einzahlungen							
09.	= Summe der Einzahlungen aus lfd. Verwaltungstätigkeit	5.022,50	1.100,00		7.087,35	5.987,35		
10.	- Personalauszahlungen	-3.393,37	-3.600,00		-3.651,18	-51,18		
11.	- Versorgungsauszahlungen							
12.	- Auszahl. f. Sach- und Dienstleist. u. ger. Verm.	-1.672,44	-4.500,00		-1.673,76	2.826,24		
13.	- Zinsen und ähnliche Auszahlungen							
14.	- Transferauszahlungen	-2.776,00	-2.000,00		-4.805,94	-2.805,94		
15.	- sonstige haushaltswirksame Auszahlungen	-15.852,08	-10.000,00		-9.181,30	818,70		
16.	= Summe der Auszahlungen aus lfd. Verwaltungstätigkeit	-23.693,89	-20.100,00		-19.312,18	787,82		
17.	= Saldo aus lfd. Verwaltungstätigkeit	-18.671,39	-19.000,00		-12.224,83	6.775,17		
18.	+ Zuwendungen für Investitionstätigkeit							
19.	+ Beiträge u. ä. Entgelte für Investitionstätigkeit							
20.	+ Veräußerung von Sachvermögen							
21.	+ Finanzvermögensanlagen							
22.	+ Sonstige Investitionstätigkeit							
23.	= Summe der Einzahlungen aus Investitionstätigkeit							
24.	- Erwerb von Grundstücken und Gebäuden							
25.	- Baumaßnahmen							
26.	- Erwerb von beweglichem Sachvermögen							
27.	- Erwerb von Finanzvermögensanlagen							
28.	- Aktivierbare Zuwendungen							
29.	- Sonstige Investitionstätigkeit							
30.	= Summe der Auszahlungen aus Investitionstätigkeit							
31.	= Saldo aus Investitionstätigkeit							
32.	= Finanzmittel- Überschuss/ -Fehlbetrag	-18.671,39	-19.000,00		-12.224,83	6.775,17		
33.	+ Aufnahme von Krediten u. Darl. f. Investitionstätigkeit							
34.	- Tilgung von Krediten u. Darl. f. Investitionstätigkeit							
35.	= Saldo aus Finanzlerungstätigkeit							
36.	= Finanzmittelveränderung	-18.671,39	-19.000,00		-12.224,83	6.775,17		

Jahresrechnung Samtgemeinde Neuenhaus 2018

Teilergebnishaushalt Produkt 57311 Dorfgemeinschaftshaus

Samtgemeinde Neuenhaus

Nr.	Bezeichnung	Ergebnis des Vorjahres	Ansätze des Haushaltsjahres	Veränderung durch Nachtrag mehr(+)/weniger(-)	Ergebnis des Haushaltsjahres 2018	mehr(+)/weniger(-)	Ermächtigungen aus Haushaltsvorjahren	Zu Spalte 6: Davon bisher nicht bewilligte über-/außerplanmäßige Aufw.
01.	Steuern und ähnliche Abgaben							
02.	+ Zuwendungen und allgemeine Umlagen							
03.	+ Auflösungserträge aus Sonderposten							
04.	+ sonstige Transfererträge							
05.	+ öffentlich-rechtliche Entgelte							
06.	+ privatrechtliche Entgelte							
07.	+ Kostenerstattungen u. Kostenumlagen							
08.	+ Zinsen und ähnliche Finanzerträge							
09.	+ aktivierungsfähige Eigenleistungen							
10.	+/- Bestandsveränderungen							
11.	+ sonstige ordentliche Erträge							
12.	= Summe ordentliche Erträge							
13.	- Personalaufwendungen							
14.	- Versorgungsaufwendungen							
15.	- Aufwendungen für Sach- u. Dienstleistungen							
16.	- Abschreibungen							
17.	- Zinsen und ähnliche Aufwendungen							
18.	- Transferaufwendungen							
19.	- sonstige ordentliche Aufwendungen							
20.	= Summe ordentliche Aufwendungen							
21.	= Ordentliches Ergebnis							
22.	+ Außerordentliche Erträge							
23.	- Außerordentliche Aufwendungen							
24.	= Außerordentliches Ergebnis							
25.	= Jahresergebnis							
26.	+ Erträge aus internen Leistungsbeziehungen							
27.	- Aufwendungen aus internen Leistungsbeziehungen							
28.	= Saldo aus internen Leistungsbeziehungen							
29.	= Ergebnis unter Berücksichtigung der Int. Leistungsbeziehung							

Jahresrechnung Samtgemeinde Neuenhaus 2018

Teilfinanzhaushalt Produkt 57311 Dorfgemeinschaftshaus

Samtgemeinde Neuenhaus

Nr.	Bezeichnung	Ergebnis des Vorjahres	Ansätze des Haushaltsjahres	Veränderung durch Nachtrag mehr(+)/weniger(-)	Ergebnis des Haushaltsjahres 2018	mehr(+)/weniger(-)	Ermächtigungen aus Haushaltsvorjahren	Zu Spalte 6: Davon bisher nicht bewilligte über-/außerplanmäßige Aufw.
01.	Steuern und ähnliche Abgaben							
02.	+ Zuwendungen und allgemeine Umlagen							
03.	+ sonstige Transfereinzahlungen							
04.	+ öffentlich-rechtliche Entgelte							
05.	+ privatrechtliche Entgelte							
06.	+ Kostenerstattungen u. Kostenumlagen							
07.	+ Zinsen und ähnliche Einzahlungen							
08.	+ sonstige haushaltswirksame Einzahlungen							
09.	= Summe der Einzahlungen aus lfd. Verwaltungstätigkeit							
10.	- Personalauszahlungen							
11.	- Versorgungsauszahlungen							
12.	- Auszahl. f. Sach- und Dienstleist. u. ger. Verm.							
13.	- Zinsen und ähnliche Auszahlungen							
14.	- Transferauszahlungen							
15.	- sonstige haushaltswirksame Auszahlungen							
16.	= Summe der Auszahlungen aus lfd. Verwaltungstätigkeit							
17.	= Saldo aus lfd. Verwaltungstätigkeit							
18.	+ Zuwendungen für Investitionstätigkeit							
19.	+ Beiträge u. ä. Entgelte für Investitionstätigkeit							
20.	+ Veräußerung von Sachvermögen							
21.	+ Finanzvermögensanlagen							
22.	+ Sonstige Investitionstätigkeit							
23.	= Summe der Einzahlungen aus Investitionstätigkeit							
24.	- Erwerb von Grundstücken und Gebäuden							
25.	- Baumaßnahmen							
26.	- Erwerb von beweglichem Sachvermögen							
27.	- Erwerb von Finanzvermögensanlagen							
28.	- Aktivierbare Zuwendungen							
29.	- Sonstige Investitionstätigkeit							
30.	= Summe der Auszahlungen aus Investitionstätigkeit							
31.	= Saldo aus Investitionstätigkeit							
32.	= Finanzmittel- Überschuss/ -Fehlbetrag							
33.	+ Aufnahme von Krediten u. Darl. f. Investitionstätigkeit							
34.	- Tilgung von Krediten u. Darl. f. Investitionstätigkeit							
35.	= Saldo aus Finanzlerungstätigkeit							
36.	= Finanzmittelveränderung							

Jahresrechnung Samtgemeinde Neuenhaus 2018

Teilergebnishaushalt Produkt 57321 Märkte

Samtgemeinde Neuenhaus

Nr.	Bezeichnung	Ergebnis des Vorjahres	Ansätze des Haushaltsjahres	Veränderung durch Nachtrag mehr(+)/weniger(-)	Ergebnis des Haushaltsjahres 2018	mehr(+)/weniger(-)	Ermächtigungen aus Haushaltsvorjahren	Zu Spalte 6: Davon bisher nicht bewilligte über-/außerplanmäßige Aufw.
01.	Steuern und ähnliche Abgaben							
02.	+ Zuwendungen und allgemeine Umlagen							
03.	+ Auflösungserträge aus Sonderposten							
04.	+ sonstige Transfererträge							
05.	+ öffentlich-rechtliche Entgelte							
06.	+ privatrechtliche Entgelte							
07.	+ Kostenerstattungen u. Kostenumlagen							
08.	+ Zinsen und ähnliche Finanzerträge							
09.	+ aktivierungsfähige Eigenleistungen							
10.	+/- Bestandsveränderungen							
11.	+ sonstige ordentliche Erträge							
12.	= Summe ordentliche Erträge							
13.	- Personalaufwendungen							
14.	- Versorgungsaufwendungen							
15.	- Aufwendungen für Sach- u. Dienstleistungen							
16.	- Abschreibungen							
17.	- Zinsen und ähnliche Aufwendungen							
18.	- Transferaufwendungen							
19.	- sonstige ordentliche Aufwendungen							
20.	= Summe ordentliche Aufwendungen							
21.	= Ordentliches Ergebnis							
22.	+ Außerordentliche Erträge							
23.	- Außerordentliche Aufwendungen							
24.	= Außerordentliches Ergebnis							
25.	= Jahresergebnis							
26.	+ Erträge aus internen Leistungsbeziehungen							
27.	- Aufwendungen aus internen Leistungsbeziehungen							
28.	= Saldo aus internen Leistungsbeziehungen							
29.	= Ergebnis unter Berücksichtigung der int. Leistungsbeziehung							

Jahresrechnung Samtgemeinde Neuenhaus 2018

Teilfinanzhaushalt Produkt 57321 Märkte

Samtgemeinde Neuenhaus

Nr.	Bezeichnung	Ergebnis des Vorjahres	Ansätze des Haushaltsjahres	Veränderung durch Nachtrag mehr(+)/weniger(-)	Ergebnis des Haushaltsjahres 2018	mehr(+)/weniger(-)	Ermächtigungen aus Haushaltsvorjahren	Zu Spalte 6: Davon bisher nicht bewilligte über-/außerplanmäßige Aufw.
01.	Steuern und ähnliche Abgaben							
02.	+ Zuwendungen und allgemeine Umlagen							
03.	+ sonstige Transfereinzahlungen							
04.	+ öffentlich-rechtliche Entgelte							
05.	+ privatrechtliche Entgelte							
06.	+ Kostenerstattungen u. Kostenumlagen							
07.	+ Zinsen und ähnliche Einzahlungen							
08.	+ sonstige haushaltswirksame Einzahlungen							
09.	= Summe der Einzahlungen aus lfd. Verwaltungstätigkeit							
10.	- Personalauszahlungen							
11.	- Versorgungsauszahlungen							
12.	- Auszahl. f. Sach- und Dienstleist. u. ger. Verm.							
13.	- Zinsen und ähnliche Auszahlungen							
14.	- Transferauszahlungen							
15.	- sonstige haushaltswirksame Auszahlungen							
16.	= Summe der Auszahlungen aus lfd. Verwaltungstätigkeit							
17.	= Saldo aus lfd. Verwaltungstätigkeit							
18.	+ Zuwendungen für Investitionstätigkeit							
19.	+ Beiträge u. ä. Entgelte für Investitionstätigkeit							
20.	+ Veräußerung von Sachvermögen							
21.	+ Finanzvermögensanlagen							
22.	+ Sonstige Investitionstätigkeit							
23.	= Summe der Einzahlungen aus Investitionstätigkeit							
24.	- Erwerb von Grundstücken und Gebäuden							
25.	- Baumaßnahmen							
26.	- Erwerb von beweglichem Sachvermögen							
27.	- Erwerb von Finanzvermögensanlagen							
28.	- Aktivierbare Zuwendungen							
29.	- Sonstige Investitionstätigkeit							
30.	= Summe der Auszahlungen aus Investitionstätigkeit							
31.	= Saldo aus Investitionstätigkeit							
32.	= Finanzmittel- Überschuss/ -Fehlbetrag							
33.	+ Aufnahme von Krediten u. Darl. f. Investitionstätigkeit							
34.	- Tilgung von Krediten u. Darl. f. Investitionstätigkeit							
35.	= Saldo aus Finanzlerungstätigkeit							
36.	= Finanzmittelveränderung							

Jahresrechnung Samtgemeinde Neuenhaus 2018

Teilergebnishaushalt Produkt 57511 Tourismusförderung

Samtgemeinde Neuenhaus

Nr.	Bezeichnung	Ergebnis des Vorjahres	Ansätze des Haushaltsjahres	Veränderung durch Nachtrag mehr(+)/weniger(-)	Ergebnis des Haushaltsjahres 2018	mehr(+)/weniger(-)	Ermächtigungen aus Haushaltsvorjahren	Zu Spalte 6: Davon bisher nicht bewilligte über-/außerplanmäßige Aufw.
01.	Steuern und ähnliche Abgaben							
02.	+ Zuwendungen und allgemeine Umlagen							
03.	+ Auflösungserträge aus Sonderposten	14.871,31	14.900,00		14.871,31	-28,69		
04.	+ sonstige Transfererträge							
05.	+ öffentlich-rechtliche Entgelte							
06.	+ privatrechtliche Entgelte	416,95	500,00		413,85	-86,15		
07.	+ Kostenerstattungen u. Kostenumlagen							
08.	+ Zinsen und ähnliche Finanzerträge							
09.	+ aktivierungsfähige Eigenleistungen							
10.	+/- Bestandsveränderungen							
11.	+ sonstige ordentliche Erträge							
12.	= Summe ordentliche Erträge	15.288,26	15.400,00		15.285,16	-114,84		
13.	- Personalaufwendungen		-11.600,00		-12.531,21	-931,21		
14.	- Versorgungsaufwendungen							
15.	- Aufwendungen für Sach- u. Dienstleistungen	-3.159,74	-4.000,00		-6.693,30	-2.693,30		
16.	- Abschreibungen	-15.244,70	-14.600,00		-14.662,37	-62,37		
17.	- Zinsen und ähnliche Aufwendungen							
18.	- Transferaufwendungen	-3.314,76	-3.400,00		-3.258,53	141,47		
19.	- sonstige ordentliche Aufwendungen	-6.080,85	-500,00		-2.272,75	-1.772,75		
20.	= Summe ordentliche Aufwendungen	-27.800,05	-34.100,00		-39.418,16	-5.318,16		
21.	= Ordentliches Ergebnis	-12.511,79	-18.700,00		-24.133,00	-5.433,00		
22.	+ Außerordentliche Erträge							
23.	- Außerordentliche Aufwendungen							
24.	= Außerordentliches Ergebnis							
25.	= Jahresergebnis	-12.511,79	-18.700,00		-24.133,00	-5.433,00		
26.	+ Erträge aus internen Leistungsbeziehungen							
27.	- Aufwendungen aus internen Leistungsbeziehungen							
28.	= Saldo aus internen Leistungsbeziehungen							
29.	= Ergebnis unter Berücksichtigung der int. Leistungsbeziehung	-12.511,79	-18.700,00		-24.133,00	-5.433,00		

Jahresrechnung Samtgemeinde Neuenhaus 2018

Teilfinanzhaushalt Produkt 57511 Tourismusförderung								
Samtgemeinde Neuenhaus								
Nr.	Bezeichnung	Ergebnis des Vorjahres	Ansätze des Haushaltsjahres	Veränderung durch Nachtrag mehr(+)/weniger(-)	Ergebnis des Haushaltsjahres 2018	mehr(+)/weniger(-)	Ermächtigungen aus Haushaltsvorjahren	Zu Spalte 6: Davon bisher nicht bewilligte über-/außerplanmäßige Aufw.
01.	Steuern und ähnliche Abgaben							
02.	+ Zuwendungen und allgemeine Umlagen							
03.	+ sonstige Transfereinzahlungen							
04.	+ öffentlich-rechtliche Entgelte							
05.	+ privatrechtliche Entgelte	416,95	500,00		413,85	-86,15		
06.	+ Kostenerstattungen u. Kostenumlagen							
07.	+ Zinsen und ähnliche Einzahlungen							
08.	+ sonstige haushaltswirksame Einzahlungen							
09.	= Summe der Einzahlungen aus lfd. Verwaltungstätigkeit	416,95	500,00		413,85	-86,15		
10.	- Personalauszahlungen		-11.600,00		-12.531,21	-931,21		
11.	- Versorgungsauszahlungen							
12.	- Auszahl. f. Sach- und Dienstleist. u. ger. Verm.	-3.159,74	-4.000,00		-6.068,50	-2.068,50		
13.	- Zinsen und ähnliche Auszahlungen							
14.	- Transferauszahlungen	-3.314,76	-3.400,00		-3.258,53	141,47		
15.	- sonstige haushaltswirksame Auszahlungen	-6.080,85	-500,00		-2.272,75	-1.772,75		
16.	= Summe der Auszahlungen aus lfd. Verwaltungstätigkeit	-12.555,35	-19.500,00		-24.130,99	-4.630,99		
17.	= Saldo aus lfd. Verwaltungstätigkeit	-12.138,40	-19.000,00		-23.717,14	-4.717,14		
18.	+ Zuwendungen für Investitionstätigkeit							
19.	+ Beiträge u. ä. Entgelte für Investitionstätigkeit							
20.	+ Veräußerung von Sachvermögen							
21.	+ Finanzvermögensanlagen							
22.	+ Sonstige Investitionstätigkeit							
23.	= Summe der Einzahlungen aus Investitionstätigkeit							
24.	- Erwerb von Grundstücken und Gebäuden							
25.	- Baumaßnahmen							
26.	- Erwerb von beweglichem Sachvermögen							
27.	- Erwerb von Finanzvermögensanlagen							
28.	- Aktivierbare Zuwendungen							
29.	- Sonstige Investitionstätigkeit							
30.	= Summe der Auszahlungen aus Investitionstätigkeit							
31.	= Saldo aus Investitionstätigkeit							
32.	= Finanzmittel- Überschuss/ -Fehlbetrag	-12.138,40	-19.000,00		-23.717,14	-4.717,14		
33.	+ Aufnahme von Krediten u. Darl. f. Investitionstätigkeit							
34.	- Tilgung von Krediten u. Darl. f. Investitionstätigkeit							
35.	= Saldo aus Finanzlerungstätigkeit							
36.	= Finanzmittelveränderung	-12.138,40	-19.000,00		-23.717,14	-4.717,14		

Jahresrechnung Samtgemeinde Neuenhaus 2018

Teilergebnishaushalt Produkt 24411 Kreisschulbaukasse

Samtgemeinde Neuenhaus

Nr.	Bezeichnung	Ergebnis des Vorjahres	Ansätze des Haushaltsjahres	Veränderung durch Nachtrag mehr(+)/weniger(-)	Ergebnis des Haushaltsjahres 2018	mehr(+)/weniger(-)	Ermächtigungen aus Haushaltsvorjahren	Zu Spalte 6: Davon bisher nicht bewilligte über-/außerplanmäßige Aufw.
01.	Steuern und ähnliche Abgaben							
02.	+ Zuwendungen und allgemeine Umlagen							
03.	+ Auflösungserträge aus Sonderposten							
04.	+ sonstige Transfererträge							
05.	+ öffentlich-rechtliche Entgelte							
06.	+ privatrechtliche Entgelte							
07.	+ Kostenerstattungen u. Kostenumlagen							
08.	+ Zinsen und ähnliche Finanzerträge							
09.	+ aktivierungsfähige Eigenleistungen							
10.	+/- Bestandsveränderungen							
11.	+ sonstige ordentliche Erträge							
12.	= Summe ordentliche Erträge							
13.	- Personalaufwendungen							
14.	- Versorgungsaufwendungen							
15.	- Aufwendungen für Sach- u. Dienstleistungen							
16.	- Abschreibungen	-4.103,13	-4.100,00		-4.103,13	-3,13		
17.	- Zinsen und ähnliche Aufwendungen							
18.	- Transferaufwendungen							
19.	- sonstige ordentliche Aufwendungen							
20.	= Summe ordentliche Aufwendungen	-4.103,13	-4.100,00		-4.103,13	-3,13		
21.	= Ordentliches Ergebnis	-4.103,13	-4.100,00		-4.103,13	-3,13		
22.	+ Außerordentliche Erträge							
23.	- Außerordentliche Aufwendungen							
24.	= Außerordentliches Ergebnis							
25.	= Jahresergebnis	-4.103,13	-4.100,00		-4.103,13	-3,13		
26.	+ Erträge aus internen Leistungsbeziehungen							
27.	- Aufwendungen aus internen Leistungsbeziehungen							
28.	= Saldo aus internen Leistungsbeziehungen							
29.	= Ergebnis unter Berücksichtigung der int. Leistungsbeziehung	-4.103,13	-4.100,00		-4.103,13	-3,13		

Jahresrechnung Samtgemeinde Neuenhaus 2018

Teilfinanzhaushalt Produkt 24411 Kreisschulbaukasse

Samtgemeinde Neuenhaus

Nr.	Bezeichnung	Ergebnis des Vorjahres	Ansätze des Haushaltsjahres	Veränderung durch Nachtrag mehr(+)/weniger(-)	Ergebnis des Haushaltsjahres 2018	mehr(+)/weniger(-)	Ermächtigungen aus Haushaltsvorjahren	Zu Spalte 6: Davon bisher nicht bewilligte über-/außerplanmäßige Aufw.
01.	Steuern und ähnliche Abgaben							
02.	+ Zuwendungen und allgemeine Umlagen							
03.	+ sonstige Transfereinzahlungen							
04.	+ öffentlich-rechtliche Entgelte							
05.	+ privatrechtliche Entgelte							
06.	+ Kostenerstattungen u. Kostenumlagen							
07.	+ Zinsen und ähnliche Einzahlungen							
08.	+ sonstige haushaltswirksame Einzahlungen							
09.	= Summe der Einzahlungen aus lfd. Verwaltungstätigkeit							
10.	- Personalauszahlungen							
11.	- Versorgungsauszahlungen							
12.	- Auszahl. f. Sach- und Dienstleist. u. ger. Verm.							
13.	- Zinsen und ähnliche Auszahlungen							
14.	- Transferauszahlungen							
15.	- sonstige haushaltswirksame Auszahlungen							
16.	= Summe der Auszahlungen aus lfd. Verwaltungstätigkeit							
17.	= Saldo aus lfd. Verwaltungstätigkeit							
18.	+ Zuwendungen für Investitionstätigkeit							
19.	+ Beiträge u. ä. Entgelte für Investitionstätigkeit							
20.	+ Veräußerung von Sachvermögen							
21.	+ Finanzvermögensanlagen							
22.	+ Sonstige Investitionstätigkeit							
23.	= Summe der Einzahlungen aus Investitionstätigkeit							
24.	- Erwerb von Grundstücken und Gebäuden							
25.	- Baumaßnahmen							
26.	- Erwerb von beweglichem Sachvermögen							
27.	- Erwerb von Finanzvermögensanlagen							
28.	- Aktivierbare Zuwendungen							
29.	- Sonstige Investitionstätigkeit							
30.	= Summe der Auszahlungen aus Investitionstätigkeit							
31.	= Saldo aus Investitionstätigkeit							
32.	= Finanzmittel- Überschuss/ -Fehlbetrag							
33.	+ Aufnahme von Krediten u. Darl. f. Investitionstätigkeit							
34.	- Tilgung von Krediten u. Darl. f. Investitionstätigkeit							
35.	= Saldo aus Finanzlerungstätigkeit							
36.	= Finanzmittelveränderung							

Jahresabschluss gem. § 128 NKomVG

der Samtgemeinde Neuenhaus

zum 31.12.2018

Inhaltsverzeichnis

1. Vorbemerkungen
 - 1.1. Rechtliche Grundlagen
 - 1.2. Bestandteile des Jahresabschlusses
 - 1.3. Einrichtung des Rechnungswesens

2. Ergebnisrechnung

3. Finanzrechnung

4. Bilanz

5. Anhang zum Jahresabschluss
 - 5.1. Erläuterung der Ergebnisrechnung
 - 5.1.1. Erträge
 - 5.1.2. Aufwendungen

 - 5.2. Erläuterung der Finanzrechnung
 - 5.2.1. Finanzmittelbestand
 - 5.2.2. Ein- und Auszahlungen lfd. Verwaltungstätigkeit
 - 5.2.3. Ein- und Auszahlungen Investitionstätigkeit
 - 5.2.4. Saldo aus Finanzierungstätigkeit

 - 5.3. Erläuterung der Bilanz
 - 5.3.1. Bilanzierungs- und Bewertungsmethoden
 - 5.3.2. Aktiva
 - 5.3.3. Passiva

 - 5.4. Sonstige Angaben

6. Anlagen zum Anhang
 - 6.1. Anlage 1: Rechenschaftsbericht
 - 6.2. Anlage 2: Anlagenübersicht
 - 6.3. Anlage 3: Forderungsübersicht
 - 6.4. Anlage 4: Schuldenübersicht
 - 6.5. Anlage 5: Rückstellungsübersicht
 - 6.6. Anlage 6: Übersicht übertragene Haushaltsermächtigungen
 - 6.7. Anlage 7: Übersicht über die Ergebnisrechnung
 - 6.8. Anlage 8: Übersicht über die Investitionstätigkeit

Jahresabschluss gem. § 128 NKomVG zum 31.12.2018

der Samtgemeinde Neuenhaus

1. Vorbemerkungen

1.1 Rechtliche Grundlagen

Gemäß § 128 Abs. 1 Niedersächsisches Kommunalverfassungsgesetz (NKomVG) hat die Gemeinde für jedes Haushaltsjahr einen Jahresabschluss nach den Grundsätzen ordnungsgemäßer Buchführung klar und übersichtlich aufzustellen. Im Jahresabschluss sind sämtliche Vermögensgegenstände, Schulden, Rechnungsabgrenzungsposten, Erträge, Aufwendungen, Einzahlungen und Auszahlungen sowie die tatsächliche Vermögens-, Ertrags- und Finanzlage darzustellen.

1.2 Bestandteile des Jahresabschlusses

Bestandteile des Jahresabschlusses sind gemäß § 128 Abs. 2 NKomVG:

- ⇒ Ergebnisrechnung (§ 52 KomHKVO)
- ⇒ Finanzrechnung (§ 53 KomHKVO)
- ⇒ Bilanz (§ 55 KomHKVO)
- ⇒ Anhang (§ 56 KomHKVO)

In den Anhang des Jahresabschlusses werden diejenigen Angaben aufgenommen, die zu den einzelnen Posten der Ergebnisrechnung, der Finanzrechnung und der Bilanz zum Verständnis sachverständiger Dritter notwendig oder vorgeschrieben sind. Dabei werden die wichtigsten Ergebnisse des Jahresabschlusses und erhebliche Abweichungen der Jahresergebnisse von den Haushaltsansätzen erläutert.

Dem Anhang sind gemäß § 128 Abs. 3 NKomVG beizufügen:

- ⇒ ein Rechenschaftsbericht (§ 57 Abs. 1 KomHKVO)
- ⇒ eine Anlagenübersicht (§ 57 Abs. 2 KomHKVO)
- ⇒ eine Schuldenübersicht (§ 57 Abs. 3 KomHKVO)
- ⇒ eine Rückstellungsübersicht (§ 57 Abs. 4 KomHKVO)
- ⇒ eine Forderungsübersicht (§ 57 Abs. 5 KomHKVO)
- ⇒ eine Übersicht über die in das Folgejahr zu übertragenden Haushaltsermächtigungen

1.3 Rechnungswesen

Die Finanzbuchhaltung wird über das Programm newsystem@kommunal, Modul NKR/NKF-System, Finanzbuchhaltung (Hauptbuch mit Vermögensrechnung, Erfolgs- und Finanzrechnung und Finanzplanung, Debitoren- und Kreditorenbuchhaltung) sowie Anlagenbuchhaltung in ausgewählten Teilbereichen der INFOMA Software Consulting GmbH abgewickelt.

Die Anwendung des NKR soll unter anderem den vollständigen Ressourcenverbrauch der Samtgemeinde Neuenhaus darstellen. Dies erfolgt insbesondere durch

- die Darstellung von planmäßigen und außerplanmäßigen Abschreibungen (abzüglich der Auflösung von Sonderposten) insbesondere auf das immaterielle Vermögen, das Sachvermögen und das Finanzvermögen,
- die Zuführung zu Pensions- und Beihilferückstellungen und sonstigen Rückstellungen für zukünftige liquiditätsmäßige Belastungen.

2. Ergebnisrechnung (§ 128 Abs. 2 Nr. 1 NKomVG, § 52 KomHKVO)

Pos.	Beschreibung	Ergebnis Vorjahr	Ansatz Rechnungsjahr	Ergebnis Rechnungsjahr	Vergleich Ansatz/Ergebnis
	ordentliche Erträge				
01.	Steuern und ähnliche Abgaben	- €	- €	- €	- €
02.	+ Zuwendungen und allgemeine Umlagen	4.914.060,10 €	5.744.400,00 €	5.966.868,02 €	222.468,02 €
03.	+ Auflösungserträge aus Sonderposten	201.523,24 €	188.100,00 €	208.741,18 €	20.641,18 €
04.	+ sonstige Transfererträge	16.043,43 €	- €	34.775,39 €	34.775,39 €
05.	+ öffentlich-rechtliche Entgelte	135.953,15 €	96.500,00 €	109.356,33 €	12.856,33 €
06.	+ privatrechtliche Entgelte	329.623,11 €	352.600,00 €	266.141,95 €	- 86.458,05 €
07.	+ Kostenerstattungen u. Kostenumlagen	500.486,13 €	415.100,00 €	525.518,60 €	110.418,60 €
08.	+ Zinsen und ähnliche Finanzerträge	2.101,85 €	- €	1.838,92 €	1.838,92 €
09.	+ aktivierungsfähige Eigenleistungen	- €	- €	- €	- €
10.	+/- Bestandsveränderungen	- €	- €	- €	- €
11.	+ sonstige ordentliche Erträge	36.764,98 €	33.000,00 €	33.481,65 €	481,65 €
12.	= Summe ordentliche Erträge	6.136.555,99 €	6.829.700,00 €	7.146.722,04 €	317.022,04 €
	ordentliche Aufwendungen				
13.	- Personalaufwendungen	2.402.126,27 €	2.368.300,00 €	2.607.317,54 €	239.017,54 €
14.	- Versorgungsaufwendungen	- €	- €	- €	- €
15.	- Aufwendungen Sach- u. Dienstleistungen	1.909.339,01 €	1.846.700,00 €	1.891.698,43 €	44.998,43 €
16.	- Abschreibungen	697.238,72 €	667.700,00 €	714.566,70 €	46.866,70 €
17.	- Zinsen und ähnliche Aufwendungen	35.361,29 €	55.000,00 €	37.622,44 €	- 17.377,56 €
18.	- Transferaufwendungen	727.697,08 €	1.202.100,00 €	1.290.588,97 €	88.488,97 €
19.	- sonstige ordentliche Aufwendungen	675.232,60 €	689.900,00 €	745.554,25 €	55.654,25 €
20.	= Summe ordentliche Aufwendungen	6.446.994,97 €	6.829.700,00 €	7.287.348,33 €	457.648,33 €
21.	= ordentliches Ergebnis	- 310.438,98 €	- €	- 140.626,29 €	- 140.626,29 €
22.	+ außerordentliche Erträge	- 1.486,57 €	- €	5.938,17 €	5.938,17 €
23.	- außerordentliche Aufwendungen	14.594,83 €	- €	10.306,77 €	10.306,77 €
24.	= außerordentliches Ergebnis	- 16.081,40 €	- €	- 4.368,60 €	- 4.368,60 €
25.	= Jahresergebnis	- 326.520,38 €	- €	- 144.994,89 €	- 144.994,89 €

3. Finanzrechnung (§ 128 Abs. 2 Nr. 2 NKomVG, § 53 KomHKVO)

Pos.	Beschreibung	Ergebnis Vorjahr	Ansatz Rech- nungsjahr	Ergebnis Rech- nungsjahr	Vergleich Ansatz/Ergebnis
01.	Steuern und ähnliche Abgaben	- €	- €	- €	- €
02.	+ Zuwendungen und allgemeine Umlagen	4.919.715,25 €	5.744.400,00 €	5.972.137,07 €	227.737,07 €
03.	+ sonstige Transfereinzahlungen	16.540,72 €	- €	34.071,10 €	34.071,10 €
04.	+ öffentlich-rechtliche Entgelte	136.058,01 €	96.500,00 €	109.631,05 €	13.131,05 €
05.	+ privatrechtliche Entgelte	317.860,45 €	352.600,00 €	337.632,77 €	- 14.967,23 €
06.	+ Kostenerstattungen u. Kostenumlagen	303.513,40 €	415.100,00 €	721.468,61 €	306.368,61 €
07.	+ Zinsen und ähnliche Einzahlungen	313,36 €	- €	137,27 €	137,27 €
08.	+ sonstige haushaltswirksame Einzahlungen	13.025,96 €	9.700,00 €	28.631,67 €	18.931,67 €
09.	= Summe Einzahlungen aus lfd. Verw.tätigkeit	5.707.027,15 €	6.618.300,00 €	7.203.709,54 €	585.409,54 €
10.	- Personalauszahlungen	2.167.372,58 €	2.157.800,00 €	2.303.845,97 €	146.045,97 €
11.	- Versorgungsauszahlungen	- €	- €	- €	- €
12.	- Auszahlungen f. Sach- u. Dienstl. u. ger. Verm.	1.985.139,20 €	1.854.700,00 €	1.984.416,60 €	129.716,60 €
13.	- Zinsen u. ähnliche Auszahlungen	35.361,29 €	55.000,00 €	37.622,44 €	- 17.377,56 €
14.	- Transferzahlungen	720.400,06 €	1.194.100,00 €	1.280.538,52 €	86.438,52 €
15.	- sonstige haushaltswirksame Auszahlungen	732.593,85 €	689.900,00 €	634.309,92 €	- 55.590,08 €
16.	= Summe Auszahlungen aus lfd. Verw.tätigkeit	5.640.866,98 €	5.951.500,00 €	6.240.733,45 €	289.233,45 €
17.	= Saldo aus lfd. Verwaltungstätigkeit	66.160,17 €	666.800,00 €	962.976,09 €	296.176,09 €
18.	+ Zuwendungen für Investitionstätigkeit	89.593,58 €	41.800,00 €	113.718,12 €	71.918,12 €
19.	+ Beiträge u. ä. Entgelte für Investitionstätigkeit	- €	- €	- €	- €
20.	+ Veräußerung von Sachanlagen	125.000,00 €	2.000,00 €	108.000,00 €	106.000,00 €
21.	+ Veräußerung von Finanzvermögensanlagen	1.705,76 €	- €	1.705,76 €	1.705,76 €
22.	+ sonstige Investitionstätigkeit	- €	- €	- €	- €
23.	= Summe Einzahlungen aus Investitionstätigkeit	216.299,34 €	43.800,00 €	223.423,88 €	179.623,88 €
24.	- Erwerb von Grundstücken und Gebäuden	- €	130.000,00 €	1.588,93 €	- 128.411,07 €
25.	- Baumaßnahmen	353.527,48 €	263.500,00 €	59.827,55 €	- 203.672,45 €
26.	- Erwerb von beweglichem Sachvermögen	603.123,79 €	231.700,00 €	223.156,58 €	- 8.543,42 €
27.	- Erwerb von Finanzvermögensanlagen	13.502,42 €	- €	39.051,74 €	39.051,74 €
28.	- Aktivierbare Zuwendungen	22.393,90 €	276.800,00 €	188.828,47 €	- 87.971,53 €
29.	- Sonstige Investitionstätigkeit	- €	- €	- €	- €
30.	= Summe Auszahlungen für Investitionstätigkeit	992.547,59 €	902.000,00 €	512.453,27 €	- 389.546,73 €
31.	= Saldo Investitionstätigkeit	- 776.248,25 €	- 858.200,00 €	- 289.029,39 €	569.170,61 €
32.	= Finanzmittelüberschuss/-fehlbetrag	- 710.088,08 €	- 191.400,00 €	673.946,70 €	865.346,70 €
33.	+ Aufnahme von Krediten u. Darl. f. Inv.	885.000,00 €	913.000,00 €	1.250.000,00 €	337.000,00 €
34.	- Tilgung von Krediten u. Darl. f. Investitionen	869.788,95 €	313.000,00 €	311.058,07 €	- 1.941,93 €
35.	= Saldo aus Finanzierungstätigkeit	15.211,05 €	600.000,00 €	938.941,93 €	338.941,93 €
36.	=Finanzmittelbestand	- 694.877,03 €	408.600,00 €	1.612.888,63 €	1.204.288,63 €
37.	Haushaltsunwirksame Einzahlungen	70.566,74 €	- €	8.907,79 €	8.907,79 €
38.	Haushaltsunwirksame Auszahlungen	95.161,21 €	- €	63.263,76 €	63.263,76 €
39.	= Saldo aus haushaltsunw. Vorgängen	- 24.594,47 €	- €	- 54.355,97 €	- 54.355,97 €
40.	+ Anf.best. Zahlungsmittel zu Beginn des Jahres	- 639.198,85 €	3.557.992,00 €	- 1.358.670,35 €	- 4.916.662,35 €
41.	= Endbest. Zahlungsm. am Ende d. Jahres	- 1.358.670,35 €	3.966.592,00 €	199.862,31 €	- 3.766.729,69 €

4. Bilanz (§ 128 Abs. 2 Nr.3 NKomVG, § 55 KomHKVO)

Aktiva	Vorjahr 31.12.2017	Haushaltsjahr 31.12.2018
1. Immaterielles Vermögen	706.826,68 €	847.947,27 €
1.1 Konzessionen	- €	- €
1.2 Lizenzen	18.353,98 €	29.836,43 €
1.3 Ähnliche Rechte	12.501,48 €	12.041,69 €
1.4 Geleistete Investitionszuweisungen und -zuschüsse	664.610,15 €	770.567,37 €
1.5 Aktivierter Umstellungsaufwand	- €	- €
1.6 Sonstiges immaterielles Vermögen	11.361,07 €	35.501,78 €

2. Sachvermögen	17.108.399,96 €	16.604.221,64 €
2.1 Unbebaute Grundstücke und grundstücksgleiche Rechte	46.846,50 €	46.846,50 €
2.2 Bebaute Grundstücke und grundstücksgleiche Rechte	14.915.913,45 €	14.516.042,52 €
2.3 Infrastrukturvermögen	233.006,33 €	214.022,52 €
2.4 Bauten auf fremden Grundstücken	- €	- €
2.5 Kunstgegenstände, Kulturdenkmäler	8.212,99 €	6.396,89 €
2.6 Maschinen und technische Anlagen; Fahrzeuge	1.046.879,12 €	978.343,50 €
2.7 Betriebs- und Geschäftsausstattung, Pflanzen und Tiere	857.541,57 €	816.569,86 €
2.8 Vorräte	- €	- €
2.9 Geleistete Anzahlungen, Anlagen im Bau	- €	25.999,85 €
3. Finanzvermögen	649.683,78 €	397.391,60 €
3.1 Anteile an verbundenen Unternehmen	25.000,00 €	25.000,00 €
3.2 Beteiligungen	18.950,16 €	50.469,84 €
3.3 Sondervermögen mit Sonderrechnung	- €	- €
3.4 Ausleihungen	23.880,80 €	22.175,04 €
3.5 Wertpapiere	- €	- €
3.6 Öffentlich-rechtliche Forderungen	229.665,76 €	21.722,82 €
3.7 Forderungen aus Transferleistungen	15.781,58 €	10.601,61 €
3.8 Sonstige privatrechtliche Forderungen	175.645,69 €	47.928,79 €
3.9 Sonstige Vermögensgegenstände	160.759,79 €	219.493,50 €
4. Liquide Mittel	- €	199.862,31 €
5. Aktive Rechnungsabgrenzung	52.923,82 €	58.640,05 €
SUMME AKTIVA	18.517.834,24 €	18.108.062,87 €

PASSIVA	Vorjahr 31.12.2017	Haushaltsjahr 31.12.2018
1. Nettoposition	6.311.017,34 €	6.069.848,66 €
1.1 Basis-Reinvermögen	- €	- €
1.1.1 Reinvermögen	1.568.178,17 €	1.568.178,17 €
1.1.2 Sollfehlbetrag aus kameralem Abschluss (Minusbetrag)	- €	- €
1.1.3 Wertberichtigung Eröffnungsbilanz	- €	- €
1.2 Rücklagen	- €	- €
1.2.1 Rücklagen Überschüsse des ordentlichen Ergebnisses	256.733,94 €	- €
1.2.2 Rücklagen Überschüsse des außerordentl. Ergebnisses	- €	- €
1.2.4 Zweckgebundene Rücklagen	- €	- €
1.2.5 Sonstige Rücklagen	- €	- €
1.3 Jahresergebnis	- €	- €
1.3.1 Ergebnisvortrag aus Vorjahren	- €	69.786,44 €
1.3.2 Jahresüberschuss/Jahresfehlbetrag	- 326.520,38 €	- 144.994,89 €
1.4 Sonderposten	- €	- €
1.4.1 Investitionszuweisungen und -zuschüsse	4.812.625,61 €	4.633.241,82 €
1.4.5 Erhaltene Anzahlungen auf Sonderposten	- €	83.210,00 €
2. Schulden	6.886.804,35 €	6.449.741,33 €
2.1 Geldschulden	- €	- €
2.1.1 Anleihen	- €	- €
2.1.2 Verbindlichkeiten aus Krediten für Investitionen	5.183.388,48 €	6.122.330,41 €
2.1.3 Liquiditätskredite	1.358.670,35 €	- €
2.3 Verbindlichkeiten aus Lieferungen und Leistungen	294.801,86 €	294.601,36 €
2.4.7 Andere Transferverbindlichkeiten	4.382,75 €	4.515,60 €
2.5.1.2 Abzuführende Lohn- und Kirchensteuer	- €	- €
2.5.1.3 Sonstige durchlaufende Posten	31.654,91 €	28.290,36 €
2.5.4 Andere sonstige Verbindlichkeiten	13.906,00 €	3,60 €
3. Rückstellungen	5.283.217,10 €	5.567.818,25 €
3.1 Pensionsrückstellungen und ähnliche Verpflichtungen	5.127.548,00 €	5.387.947,00 €

3.2 Rückstellung. für Altersteilzeit und ähnlichen Maßnahmen	120.742,60 €	151.930,05 €
3.8 Andere Rückstellungen	34.926,50 €	27.941,20 €
4. Passive Rechnungsabgrenzung	36.795,45 €	20.654,63 €
SUMME PASSIVA	18.517.834,24 €	18.108.062,87 €

5. Anhang zum Jahresabschluss: Jahresabschluss zum 31.12.2018

Allgemeines

Die Samtgemeinde Neuenhaus hat das Rechnungswesen bereits zum 01.01.2005 auf der Grundlage des Gesetzesentwurfs zur Neuordnung des Gemeindehaushaltsrechts umgestellt. Hinsichtlich der Beschreibung des Umstellungsprozesses des Rechnungswesens auf die Vorschriften des Neuen Kommunalen Rechnungswesens (NKR) wird auf die Ausführungen in den entsprechenden Berichten zu den Jahresabschlüssen 2005 und 2006 verwiesen.

Die Eröffnungsbilanz zum 01.01.2005, die vom Rechnungsprüfungsamt des Landkreises Grafschaft Bentheim am 28.05.2009 mit einem entsprechenden Bestätigungsvermerk versehen wurde, hat der Samtgemeinderat am 18.06.2009 beschlossen.

Mit dem vorliegenden Jahresabschluss 2018 wurde für die Samtgemeinde Neuenhaus der vierzehnte Jahresabschluss nach den Vorschriften des NKR erstellt.

Gem. § 128 NKomVG ist für jedes Haushaltsjahr ein Jahresabschluss nach den Grundsätzen ordnungsgemäßer Buchführung aufzustellen. Darin sind sämtliche Vermögensgegenstände, Schulden, Rechnungsabgrenzungsposten, Erträge, Aufwendungen, Einzahlungen und Auszahlungen sowie die tatsächliche Vermögens-, Ertrags- und Finanzlage der Kommune darzustellen. Diese haushaltswirtschaftlichen Vorgänge sind in einem Anhang zu erläutern. Beizufügen sind dem Anhang u.a. eine Anlagenübersicht, eine Schuldenübersicht, eine Rückstellungsübersicht und eine Forderungsübersicht sowie eine Übersicht über die in das folgende Haushaltsjahr zu übertragenden Haushaltsermächtigungen. Darüber hinaus ist ein Rechenschaftsbericht abzufassen.

5.1 Erläuterungen der Ergebnisrechnung

Ordentliches Ergebnis	Haushaltsansatz	Rechnung
Erträge	6.829.700,00 €	7.146.722,04 €
Aufwendungen	6.829.700,00 €	7.287.348,33 €
Ergebnissaldo	- €	140.626,29 €
außerordentliches Ergebnis	Haushaltsansatz	Rechnung
Erträge	- €	5.938,17 €
Aufwendungen	- €	10.306,77 €
Ergebnissaldo	- €	4.368,60 €
Fehlbetrag/Überschuss	- €	144.994,89 €

Dem Rat wird hinsichtlich der Ergebnisverwendung vorgeschlagen, dass der Fehlbetrag aus dem ordentlichen Ergebnis von -140.626,29 € und der Fehlbetrag aus dem außerordentlichen Ergebnis von 4.368,60 € zunächst in den Ergebnisvortrag aus Vorjahren umgebucht wird. Der Gesamtfehlbetrag in Höhe von - 144.994,89 € sollte mit den Ergebnisrechnungen der Folgejahre möglichst wieder ausgeglichen werden. Auf die näheren Ausführungen zur Ergebnisverwendung unter Pkt. 5.3.3 Passiva/Nettoposition (S. 24 ff) dieses Berichtes wird an dieser Stelle verwiesen.

Nachfolgend wird die Entwicklung bei einzelnen Positionen der Ergebnisrechnung im Vergleich zum Vorjahr dargestellt:

5.1.1. Erträge

Zuwendungen und allgemeine Umlagen

	Haushalt	Ergebnis	Differenz
Schlüsselzuweisungen vom Land	2.127.200,00 €	2.294.280,00 €	167.080,00 €
sonst. Zuweisungen vom Land	270.000,00 €	272.968,00 €	2.968,00 €
Zuweisungen vom Bund	700,00 €	0,00 €	-700,00 €
Zuweisungen vom Land	55.200,00 €	53.754,00 €	-1.446,00 €
Zuweisungen von Gemeinden / Gemeindeverb.	438.000,00 €	491.516,12 €	53.516,12 €
Zuschüssen von priv. Unternehmen	0,00 €	713,90 €	713,90 €
Zuschüsse von übrigen Bereichen	0,00 €	300,00 €	300,00 €
Samtgemeindeumlage	2.853.300,00 €	2.853.336,00 €	36,00 €
	5.744.400,00 €	5.966.868,02 €	222.432,02 €
Auflösungsbeträge aus Sonderposten			
	Haushalt	Ergebnis	Differenz
Auflösung Zuweisungen vom Land	28.900,00 €	35.965,19 €	7.065,19 €
Aufl. Zuweisungen v. Gemeinden/Gemeindeverb.	99.700,00 €	112.556,77 €	12.856,77 €
Auflösung Zuweisungen von übrigen Bereichen	59.500,00 €	60.219,22 €	719,22 €
	188.100,00 €	208.741,18 €	20.641,18 €
Sonstige Transfererträge			
	Haushalt	Ergebnis	Differenz
Kostenbeiträge, Aufwendungsersatz, Kostenersatz	0,00 €	34.468,75 €	34.468,75 €
Leistungen von Sozialleistungsträgern (o. PflegeV)	0,00 €	0,00 €	0,00 €
Rückzahlung gewährter Hilfe	0,00 €	306,64 €	306,64 €
	0,00 €	34.775,39 €	34.775,39 €
Öffentlich-rechtliche Entgelte			
	Haushalt	Ergebnis	Differenz
Verwaltungsgebühren	91.200,00 €	101.743,57 €	10.543,57 €
Benutzungsgebühren und ähnliche Entgelte	5.300,00 €	7.612,76 €	2.312,76 €
	96.500,00 €	109.356,33 €	12.856,33 €
Privatrechtliche Entgelte			
	Haushalt	Ergebnis	Differenz
Mieten und Pachten	351.700,00 €	245.404,75 €	-106.295,25 €

Erträge aus Verkauf	500,00 €	3.373,45 €	2.873,45 €
Sonstige privatrechtl. Leistungsentgelte	400,00 €	17.363,75 €	16.963,75 €
	352.600,00 €	266.141,95 €	-86.458,05 €
Kostenerstattungen und Kostenumlagen			
	Haushalt	Ergebnis	Differenz
Erstattungen vom Bund	0,00 €	4.366,84 €	4.366,84 €
Erstattungen vom Land	14.000,00 €	33.240,51 €	19.240,51 €
Erstattungen v. Gemeinden/Gemeindeverbänden	380.200,00 €	435.875,30 €	55.675,30 €
Erstattungen vom überörtlichen Träger	0,00 €	6.592,45 €	6.592,45 €
Erstattungen vom örtlichen Träger	0,00 €	20.157,06 €	20.157,06 €
Erstattungen vom sonst. öffentlichen Bereich	0,00 €	1.756,15 €	1.756,15 €
Erstattungen v. sonst. öffentl. Sonderrechnungen	0,00 €	145,98 €	145,98 €
Erstattungen von privaten Unternehmen	10.400,00 €	10.972,79 €	572,79 €
Erstattungen von übrigen Bereichen	10.500,00 €	12.411,52 €	1.911,52 €
	415.100,00 €	525.518,60 €	110.418,60 €
Sonstige ordentliche Erträge			
	Haushalt	Ergebnis	Differenz
Ordnungsrechtl. Erträge (Bußgelder etc.)	6.700,00 €	10.883,50 €	4.183,50 €
Säumniszuschläge u. dgl.	3.000,00 €	4.312,47 €	1.312,47 €
Erträge aus der Auflösung von Rückstellungen	23.300,00 €	18.285,68 €	-5.014,32 €
	33.000,00 €	33.481,65 €	481,65 €
Zinsen und ähnliche Finanzerträge			
	Haushalt	Ergebnis	Differenz
Zinserträge von übrigen inländischen Bereichen	0,00 €	0,16 €	0,16 €
Erträge aus Gewinnanteilen aus Beteiligungen	0,00 €	137,11 €	137,11 €
Weitere sonstige Finanzerträge	0,00 €	1.701,65 €	1.701,65 €
	0,00 €	1.838,92 €	1.838,92 €
Erträge aus interne Leistungsbeziehungen			
	Haushalt	Ergebnis	Differenz
Erträge aus interne Leistungsbeziehungen	0,00 €	82.594,13 €	82.594,13 €
	0,00 €	82.594,13 €	82.594,13 €

5.1.2. Aufwendungen

Aufwendungen für aktives Personal

	Haushalt	Ergebnis	Differenz
Kidicap-Verrechnungskonto	0,00 €	669,51 €	669,51 €
Dienstaufwendungen Beamte	364.200,00 €	377.785,39 €	13.585,39 €
Dienstaufwendungen tariflich Beschäftigte	1.150.100,00 €	1.279.123,27 €	129.023,27 €
Aufwendungen für sonstige Beschäftigte	16.400,00 €	16.396,00 €	-4,00 €
Versorgungskassen Beamte	263.200,00 €	241.035,37 €	-22.164,63 €
Versorgungskassen tariflich Beschäftigte	75.500,00 €	81.191,54 €	5.691,54 €
Sozialversicherungsbeiträge	239.400,00 €	262.503,73 €	23.103,73 €
Beihilfen	49.000,00 €	52.404,99 €	3.404,99 €
Zuführungen Pension- und Beihilferückstellungen	210.500,00 €	267.547,00 €	57.047,00 €
Zuf. Altersteilzeit-/Urlaubs-/Überstunden-Rückstellungen	0,00 €	28.660,74 €	28.660,74 €

	2.368.300,00 €	2.607.317,54 €	239.017,54 €
--	----------------	----------------	--------------

Aufwendungen für Sach- und Dienstleistungen

	Haushalt	Ergebnis	Differenz
Unterhaltung des unbeweglichen Vermögens	323.500,00 €	419.709,57 €	96.209,57 €
Unterhaltung des beweglichen Vermögens	80.500,00 €	124.008,91 €	43.508,91 €
Mieten und Pachten	190.900,00 €	119.119,92 €	-71.780,08 €
Bewirtschaftung Grundstücke u. bauliche Anlagen	749.700,00 €	754.088,05 €	4.388,05 €
Haltung von Fahrzeugen	22.500,00 €	22.620,43 €	120,43 €
Besondere Aufwendungen für Beschäftigte	68.300,00 €	79.808,95 €	11.508,95 €
Besondere Verwaltungs- u. Betriebsmittelaufw.	150.400,00 €	99.340,92 €	-51.059,08 €
Aufwendungen für den Erwerb von Vorräten	0,00 €	1.001,23 €	1.001,23 €
Aufwendungen sonstige Sach- und Dienstleistungen	260.900,00 €	272.000,45 €	11.100,45 €
	1.846.700,00 €	1.891.698,43 €	44.998,43 €

Transferaufwendungen

	Haushalt	Ergebnis	Differenz
Zuweisungen Gemeinden und Gemeindeverbände	19.800,00 €	22.948,18 €	3.148,18 €
Zuweisungen an Zweckverbände	201.000,00 €	192.954,86 €	-8.045,14 €
Zuschüsse sonstige öffentl. Sonderrechnungen	7.900,00 €	0,00 €	-7.900,00 €
Zuschüsse an übrige Bereiche	38.900,00 €	34.054,36 €	-4.845,64 €
Leistungen Grundsicherung außerh. Einrichtungen	0,00 €	0,00 €	0,00 €
Eingliederungshilfen SGB II	0,00 €	253,06 €	253,06 €
Arbeitslosengeld II	0,00 €	8.866,01 €	8.866,01 €
Leistungen nach dem Asylbewerberleistungsgesetz	0,00 €	25.393,94 €	25.393,94 €
Wohngeldleistungen	0,00 €	456,00 €	456,00 €
Kosten für Altenfahrten	8.000,00 €	10.255,00 €	2.255,00 €
Allgemeine Umlagen an das Land	28.500,00 €	26.992,00 €	-1.508,00 €
Kreisumlage	898.000,00 €	968.415,56 €	70.415,56 €
	1.202.100,00 €	1.290.588,97 €	88.488,97 €

Sonstige ordentliche Aufwendungen

	Haushalt	Ergebnis	Differenz
Sonst. Personal- u. Versorgungsaufwendungen	1.000,00 €	0,00 €	-1.000,00 €
Aufwendungen ehrenamtliche/sonstige Tätigkeiten	67.400,00 €	68.271,56 €	871,56 €
Aufwendungen Inanspruchnahme Rechte/Dienste	38.500,00 €	40.432,80 €	1.932,80 €
Geschäftsaufwendungen	217.100,00 €	201.329,96 €	-15.770,04 €
Steuern, Versicherungen	138.300,00 €	141.564,82 €	3.264,82 €
Kostenerstattungen	227.600,00 €	280.290,72 €	52.690,72 €
Sonstige	0,00 €	13.664,39 €	13.664,39 €
	689.900,00 €	745.554,25 €	55.654,25 €

Zinsen und ähnliche Aufwendungen

	Haushalt	Ergebnis	Differenz
Zinsaufwendungen Gemeinden/Gemeindeverbände	0,00 €	0,00 €	0,00 €
Zinsaufwendungen an Kreditinstitute	48.000,00 €	37.622,44 €	-10.377,56 €
Zinsaufwendungen für Liquiditätskredite	7.000,00 €	0,00 €	-7.000,00 €
	55.000,00 €	37.622,44 €	-17.377,56 €

Abschreibungen

	Haushalt	Ergebnis	Differenz
Abschreibungen geleistete Investitionszuweisungen	41.500,00 €	58.730,54 €	17.230,54 €
Abschreibungen auf Gebäude	322.800,00 €	335.718,10 €	12.918,10 €
Abschreibungen auf Infrastrukturvermögen	19.300,00 €	19.233,81 €	-66,19 €
Abschreibungen Maschinen und technische Anlagen	12.200,00 €	12.456,74 €	256,74 €
Abschreibungen auf Fahrzeuge	68.400,00 €	71.799,18 €	3.399,38 €
Abschr. Betriebs- u. Geschäftsausstattung	157.000,00 €	170.028,32 €	13.028,32 €
Auflösung Sammelposten	46.500,00 €	46.517,65 €	17,65 €
Abschreibungen Ford. weg. Uneinbringlichkeit	0,00 €	82,36 €	82,36 €
Sonst. Abschreibungen Ford. wg. Uneinbringlichkeit	0,00 €	0,00 €	0,00 €
Sonstige Abschreibungen	0,00 €	0,00 €	0,00 €
	667.700,00 €	714.566,70 €	46.866,70 €

Aufwendungen aus internen Leistungsbeziehungen

	Haushalt	Ergebnis	Differenz
Aufwendungen aus internen Leistungsbeziehungen	0,00 €	82.594,13 €	82.594,13 €
	0,00 €	82.594,13 €	82.594,13 €

5.1.3. Außerordentliche Erträge und Aufwendungen

Außerordentliche Erträge

	Haushalt	Ergebnis	Differenz
Spenden	0,00 €	4.500,00 €	4.500,00 €
Empfangene Schadensersatzleistungen	0,00 €	1.386,39 €	1.386,39 €
Sonstige periodenfremde Erträge	0,00 €	0,00 €	0,00 €
Erträge Veräußerung von Grundstücken, Gebäuden u. bewegl. Sachen	0,00 €	51,78 €	51,78 €
	0,00 €	5.938,17 €	5.938,17 €

Außerordentliche Aufwendungen

	Haushalt	Ergebnis	Differenz
Aufwendungen für Schadenfälle	0,00 €	1.794,19 €	1.794,19 €
Sonstige periodenfremde Aufwendungen	0,00 €	0,00 €	0,00 €
Aufwendungen aus Veräußerung von Grundstücken und Gebäuden	0,00 €	8.512,58 €	8.512,58 €
	0,00 €	10.306,77 €	10.306,77 €

Im Haushalt der Samtgemeinde werden für jedes Haushaltsjahr entsprechende Budgetregeln festgelegt. Danach ist es in einzelnen Budgets, die in der Struktur den Teilhaushalten entsprechen, zu Überschreitungen gekommen, die vom Rat der Samtgemeinde Neuenhaus mit dem Beschluss über den vorläufigen Jahresabschluss am 17.09.2019 genehmigt wurden.

Teilhaushalt „Steuerung“

		Haushalt 2018	Ergebnis 2018	Abweichung	
Kostenträger/Produkt		Zuschussbedarf (-) oder Überschuss	Zuschussbedarf (-) oder Überschuss	mehr/weniger (-)	Genehmigung erforderlich
1. Steuerung (Teilhaushalt)					
Politische Steuerung	11111	- 516.400 €	- 630.530,69 €	114.130,69 €	
Verwaltungssteuerung	11121	- 516.700 €	- 544.423,89 €	27.723,89 €	
Personalverwaltung	11122	- 58.900 €	- 82.438,02 €	23.538,02 €	
Gleichstellungsaufgaben	11123	- 3.200 €	- 3.120,00 €	80,00 €	
Liegenschaftsverwaltung, Gebäudemanagement	11124	52.400 €	21.436,61 €	73.836,61 €	
EDV-Bereitstellung u. -Betreuung	11151	- 78.400 €	- 59.565,00 €	18.835,00 €	
Statistik und Wahlen	12111	- 25.800 €	1.161,95 €	24.638,05 €	
Wirtschaftsförderung	57111	- 24.200 €	24.773,04 €	573,04 €	
Zwischensumme Teilhaushalt		- 1.171.200 €	- 1.367.449,20 €	196.249,20 €	<input checked="" type="checkbox"/>

Die Haushaltsvorgaben für das Budget in diesem Teilhaushalt konnten nicht eingehalten werden. Der Zuschussbedarf für die Produkte im Bereich der Querschnittsaufgaben ist um mehr als 196.000 € höher ausgefallen als geplant.

Beim Produkt 11111 – Politische Steuerung – waren höhere Personalaufwendungen (+ 104.141,52 €) zu verzeichnen. Ein Großteil davon ist auf den Bereich der Pensionsrückstellungen entfallen (+ 77.935,37 €). Für das Produkt 11121 - Verwaltungssteuerung - waren nennenswerte Kostenüberschreitungen ebenfalls bei den Personalkosten (+ 10.738,02 €) aber auch bei der Gebäudeunterhaltung (+ 15.902,43 €), den EDV-Kosten (+ 2.151,81 €), den betrieblichen Versicherungen (+ 4.805,16 €) und den Erstattungen für Leistungen des städt. Bauhofes (+11.081,05 €) zu verzeichnen. Auch die Ansätze für das Produkt 11122 waren nicht auskömmlich.

Im Bereich der Liegenschaften (11124) sind bei den Mieten erheblich geringere Erträge ausgewiesen. Diese Erträge wurden weitgehend im Bereich der internen Leistungsbeziehungen – Sachkonto 381100 nachgewiesen. Die Mieteinnahmen sind damit um rd. 23.000 € hinter den Erwartungen zurückgeblieben. Daneben sind höhere Unterhaltungs- und Bewirtschaftungskosten angefallen (+ 20.898,54 €). Außerdem belastet ein außerordentlicher Aufwand in Höhe von rd. 8.500 € aus dem Verkauf des Hauses Uferstraße 1 (bisher Unterkunft für Asylbewerber) das Budget zusätzlich.

Teilhaushalt „Allgemeine Finanzwirtschaft“

Kostenträger/Produkt		Haushalt 2018	Ergebnis 2018	Abweichung	Genehmigung erforderlich
		Zuschussbedarf (-) oder Überschuss	Zuschussbedarf (-) oder Überschuss	mehr/weniger (-)	
2. Allgemeine Finanzwirtschaft (Teilhaushalt)					
Haushalts- und Rechnungswesen, Controlling	11131	- 287.600 €	- 252.371,21 €	- 35.228,79 €	
Kassenverwaltung, Vollstreckung	11132	- 125.400 €	- 105.559,82 €	- 19.840,18 €	
Steuerverwaltung	11133	- 48.800 €	- 51.756,14 €	2.956,14 €	
Kreisschulbaukasse	24411	- 4.100 €	- 4.103,13 €	3,13 €	
Zuweisungen	61121	2.371.700 €	2.543.284,26 €	- 171.584,26 €	
Umlagen	61131	2.010.500 €	1.940.143,78 €	70.356,22 €	
Allgemeine Finanzwirtschaft (Kredite, Zinsen, pp.)	61211	- 63.000 €	- 45.623,75 €	- 17.376,25 €	
Zwischensumme Teilhaushalt		3.853.300 €	4.024.013,99 €	- 170.713,99 €	

Die Haushaltsvorgaben konnten bei diesem Teilhaushalt eingehalten werden.

Erheblich Abweichungen von den Haushaltsvorgaben sind bei den Produkten 61121- Zuweisungen – und 61131 – Umlagen – zu verzeichnen. Bei den Zuweisungen sind dafür in erster Linie die höheren Schlüsselzuweisungen verantwortlich. Dem Haushaltsansatz von 2.127.200 stehen Erträge von 2.294.280 € gegenüber (+ 167.080 €). Allerdings war für diese höheren Zuweisungen vom Land mit 968.415,56 € auch eine entsprechend höhere Kreisumlage an den Landkreis zu entrichten (+ 70.415,56 €). Im Bereich der Allgem. Finanzwirtschaft (61211) sind die Zinsaufwendungen geringer ausgefallen als geplant.

Teilhaushalt „Bildung und Sport“

Kostenträger/Produkt		Haushalt 2018	Ergebnis 2018	Abweichung	Genehmigung erforderlich
		Zuschussbedarf (-) oder Überschuss	Zuschussbedarf (-) oder Überschuss	mehr/weniger (-)	
3. Bildung und Sport (Teilhaushalt)					
Grundschulversorgung	21111	- 620.400 €	- 682.561,40 €	62.161,40 €	
Haupt- und Realschule	21111	- 368.500 €	- 196.180,48 €	- 172.319,52 €	
Schulzentrumservice	24311	- 76.800 €	- 166.166,01 €	79.366,01 €	
Musikschulangebot	26311	- 235.200 €	- 229.429,78 €	- 5.770,22 €	
Büchereiangebot	27211	- 72.200 €	- 75.924,09 €	3.724,09 €	
Kinder- und Jugendholung	36221	- 19.000 €	- 17.000,57 €	- 1.999,43 €	
Förderung des Sports (allg.)	42111	- 100 €	- 133,17 €	23,17 €	
Sportplatzangebot	42411	- 40.500 €	- 49.141,15 €	8.641,15 €	
Sporthallenangebot	42421	- 305.300 €	- 330.320,67 €	25.020,67 €	
Zwischensumme Teilhaushalt		- 1.739.000 €	- 1.738.027,32 €	- 972,68 €	

Die Produkte mit dem höchsten Zuschussbedarf sind naturgemäß dem Schulbereich zuzuordnen. Im Haushaltsjahr 2018 wurden die Vorgaben jedoch um rd. 6.800 € unterschritten. Die Haushaltsvorgaben für das Budget für diesen Teilhaushalt sind damit insgesamt eingehalten worden. Allerdings weicht die Entwicklung bei den einzelnen Produkten teilweise erheblich von der Haushaltsplanung ab.

Die Mehraufwendungen, vor allem bei dem Produkt Schulzentrumservice (+ 79.000 €) sowie bei der Grundschulversorgung (+57.000 €), konnten vollständig durch Einsparungen bei der

Haupt- und Realschule kompensiert werden (-172.000 €). Für die Gebäudeunterhaltung wurden rd. 304.200 € aufgewandt. Die nachstehende Übersicht gibt einen Überblick über Beträge bei den einzelnen Objekten dieses Teilhaushaltes.

	Plan	Ergebnis
Grundschule Neuenhaus	25.000,00 €	19.465,55 €
Grundschule Lage	25.000,00 €	18.155,43 €
Grundschule Osterwald	22.500,00 €	18.492,82 €
Grundschule Georgsdorf	24.500,00 €	62.747,22 €
Carl-van-der-Linde-Schule	52.500,00 €	51.462,25 €
Wilhelm-Staehle-Schule, Verw. u. Mensa	5.000,00 €	21.028,08 €
Wilhelm-Staehle-Schule - Süd	5.000,00 €	4.924,44 €
Wilhelm-Staehle-Schule - Nord	40.000,00 €	30.252,04 €
Wilhelm-Staehle-Schule - West	3.000,00 €	2.916,36 €
Schulzentrum	21.500,00 €	1.913,59 €
Wilhelm-Staehle-Schule - West OG	- €	474,05 €
Musikschule	13.000,00 €	13.132,77 €
Samtgemeindebibliothek	2.000,00 €	1.571,60 €
Boussy-Saint-Antoine-Sporthalle	2.000,00 €	10.001,94 €
Hermann-Lankhorst-Sporthalle	5.000,00 €	2.901,94 €
Gebrüder-Pannenberg-Sporthalle	5.000,00 €	716,50 €
Turnhalle Osterwald	2.000,00 €	12.857,98 €
Turnhalle Georgsdorf	25.000,00 €	31.149,28 €
	278.000,00 €	304.163,84 €

Teilhaushalt „Bauen, Planen, Umwelt“

		Haushalt 2018	Ergebnis 2018	Abweichung	
Kostenträger/Produkt		Zuschussbedarf (-) oder Überschuss	Zuschussbedarf (-) oder Überschuss	mehr/weniger (-)	Genehmigung erforderlich
4. Bauen, Planen, Umwelt					
Räumlichen Planungs- u. Entwicklungsmaßnahmen	51111	- 45.300 €	- 77.802,90 €	32.502,90 €	
Bau- und Grundstücksordnung	52111	- 5.200 €	- 5.437,46 €	237,46 €	
Gemeindestraßenbereitstellung	54111	- 85.600 €	- 91.193,54 €	5.593,54 €	
Straßenbeleuchtung	54521	- 3.000 €	- 3.195,32 €	195,32 €	
Öffentliche Grünflächen	55111	- 3.000 €	- 3.921,82 €	921,82 €	
Gewässerunterhaltung	55211	- 3.000 €	- 3.249,25 €	249,25 €	
Zwischensumme Teilhaushalt		- 145.100 €	- 184.800,29 €	39.700,29 €	<input checked="" type="checkbox"/>

In diesem Teilhaushalt wurden die Haushaltsvorgaben um fast 40.000 € überschritten. Bei den Planungs- und Entwicklungsmaßnahmen (51111) waren für Planungskosten 10.000 € eingeplant. Tatsächlich aufgewendet wurden aber rd. 29.200 €. Dahinter verbergen sich in erster Linie Kosten für das Steuerungskonzept „Landwirtschaft“. Daneben waren die Personalkosten höher ausgefallen und Kostenerstattungen für Planungen konnten nicht realisiert werden.

Teilhaushalt „Ordnungsangelegenheiten“

Kostenträger/Produkt		Haushalt 2018	Ergebnis 2018	Abweichung	Genehmigung erforderlich
		Zuschussbedarf (-) oder Überschuss	Zuschussbedarf (-) oder Überschuss	mehr/weniger (-)	
5. Ordnungsangelegenheiten					
Ordnungsangelegenheiten, allg.	12211	- 66.200 €	- 58.432,37 €	- 7.767,63 €	
Gewerbe- und Gaststättenangelegenheiten	12212	- 6.600 €	- 14.205,03 €	- 7.605,03 €	
Melde- und Personenstandswesen	12221	- 185.700 €	- 199.722,88 €	- 14.022,88 €	
Brandschutz	12611	- 353.200 €	- 362.581,38 €	- 9.381,38 €	
Katastrophenschutz	12811	- €	- 3.647,83 €	- 3.647,83 €	
Zwischensumme Teilhaushalt		- 611.700 €	- 638.589,49 €	26.889,49 €	<input checked="" type="checkbox"/>

Auch für diesen Teilhaushalt ist eine Überschreitung der Haushaltsvorgaben zu verzeichnen. Sie ist durch höhere Personalkosten (+ 16.600 €) aber auch durch höhere Unterhaltungs- und Bewirtschaftungskosten für die Betriebs- und Geschäftsausstattung und sonstige Geschäftsbedürfnisse zu begründen.

Teilhaushalt „Kultur und Tourismus“

Kostenträger/Produkt		Haushalt 2018	Ergebnis 2018	Abweichung	Genehmigung erforderlich
		Zuschussbedarf (-) oder Überschuss	Zuschussbedarf (-) oder Überschuss	mehr/weniger (-)	
6. Kultur u. Tourismus					
Museen und Ausstellungen	25211	- 13.600 €	- 10.855,91 €	- 2.744,09 €	
Kulturpflege	28111	- 27.400 €	- 45.374,89 €	- 17.974,89 €	
Heimatspflege	28121	- 26.900 €	- 35.134,99 €	- 8.234,99 €	
Tourismüsförderung	57511	- 18.700 €	- 24.133,00 €	- 5.433,00 €	
Zwischensumme Teilhaushalt		- 86.600,00 €	- 115.498,79 €	28.898,79 €	<input checked="" type="checkbox"/>

Die Haushaltsvorgaben wurden nicht eingehalten. Die Budgetvorgaben wurden um rd. 28.900 € überschritten. In erster Linie höhere Personalkosten aus der Aufstockung der Pensionsrückstellungen etc. haben hier neben den Kosten für einzelne Veranstaltungen und Maßnahmen (Stadtradeln etc.) die Budgetüberschreitung verursacht.

Teilhaushalt „Soziales“

Kostenträger/Produkt		Haushalt 2018	Ergebnis 2018	Abweichung	Genehmigung erforderlich
		Zuschussbedarf (-) oder Überschuss	Zuschussbedarf (-) oder Überschuss	mehr/weniger (-)	
7. Soziales					
Grundsicherungsleistungen	31161	- €	- 59,50 €	- 59,50 €	
Verwaltungskosten Sozialhilfe	31191	- 31.000 €	- 41.091,98 €	- 10.091,98 €	
Optionsaufgaben nach dem SGB II Regelleistungen	31241	- €	- 346,69 €	- 346,69 €	
Verwaltungskosten Grundsicherung	31291	- 1.500 €	- 3.832,50 €	- 2.332,50 €	
Leistungen gemäß Asylbewerberleistungsgesetz	31311	- 8.700 €	- 3.805,34 €	- 12.505,34 €	
Leistungen nach § 2 analog SGB XII	31321	- €	- 8.666,94 €	- 8.666,94 €	
Verwaltungskosten Asylbewerber	31391	- 46.400 €	- 57.784,86 €	- 11.384,86 €	
Wohngeldleistungen	34611	- €	- 613,38 €	- 613,38 €	
Verwaltungskosten Wohngeld	34691	- 10.400 €	- 13.211,11 €	- 2.811,11 €	
Verwaltung Bildung und Teilhabe	34791	- 18.600 €	- 15.800,59 €	- 2.799,41 €	
Wohlfahrtspflege (allg.)	35170	- 5.000 €	- 1.441,60 €	- 3.558,40 €	
Seniorenbetreuung	35172	- 6.700 €	- 8.200,02 €	- 1.500,02 €	
Verwaltung der sonst. Sozialen Angelegenheiten (Rent)	35191	- 19.600 €	- 20.629,17 €	- 1.029,17 €	
Familienservicebüro	36751	- 9.400 €	- 7.680,51 €	- 1.719,49 €	
Zwischensumme (Teilhaushalt)		- 99.700 €	- 124.643,99 €	24.943,99 €	<input checked="" type="checkbox"/>

Auch für diesen Teilhaushalt konnten die Haushaltsvorgaben nicht eingehalten werden. Hier kam es zu Überschreitungen von rd. 24.900 €. Hintergrund für diese Überschreitungen sind im Wesentlichen

- höhere Personalkosten als geplant,
- höhere Aufwendung für die Unterhaltung der Asylunterkünfte
- geringere Erstattungen für die Verwaltungskosten im Asylbereich.

5.2. Erläuterungen der Finanzrechnung

5.2.1 Finanzmittelbestand

Die Liquidität hat sich gegenüber dem Vorjahr positiv entwickelt. In das Jahr gestartet wurde mit einem negativen Kassenbestand von - 1.358.670,35 €. Zum 31.12.2018 konnte ein Kassenbestand von 199.862,31 € ausgewiesen werden.

Stand zu Beginn des Rechnungsjahres		-	1.358.670,35 €
	Haushalt		Rechnung
Einzahlungen	7.575.100,00 €		8.677.133,42 €
Auszahlungen	7.166.500,00 €		7.064.244,79 €
Saldo	408.600,00 €		1.612.888,63 €
davon			
Einzahlungen aus lfd. Verwaltungstätigkeit	6.618.300,00 €		7.203.709,54 €
Auszahlungen aus lfd. Verwaltungstätigkeit	5.951.500,00 €		6.240.733,45 €
Saldo Verwaltungstätigkeit	666.800,00 €		962.976,09 €
Einzahlungen Investitionstätigkeit	43.800,00 €		223.423,88 €
Auszahlungen Investitionstätigkeit	902.000,00 €		512.453,27 €
Saldo Investitionstätigkeit	- 858.200,00 €	-	289.029,39 €
Einzahlungen Finanzierungstätigkeit	913.000,00 €		1.250.000,00 €
Auszahlungen Finanzierungstätigkeit	313.000,00 €		311.058,07 €
Saldo Finanzierungstätigkeit	600.000,00 €		938.941,93 €
haushaltsunwirksame Einzahlungen	- €		8.907,79 €
haushaltsunwirksame Auszahlungen	- €		63.263,76 €
Saldo haushaltsunwirksame Vorgänge	- €	-	54.355,97 €
Stand zum Ende des Rechnungsjahres			199.862,31 €

5.2.2 Ein- und Auszahlungen lfd. Verwaltungstätigkeit

	Haushalt	Ergebnis	Differenz
Einzahlungen	6.618.300,00 €	7.203.709,54 €	585.409,54 €
Auszahlungen	5.951.500,00 €	6.240.733,45 €	289.233,45 €
Saldo Verwaltungstätigkeit	666.800,00 €	962.976,09 €	296.176,09 €

Der positive Saldo ist mit 962.976,09 € um 296.176,09 € höher ausgefallen als geplant. Dabei waren die Einzahlungen um 585.409,54 € und die Auszahlungen um 289.233,45 € höher als die Festsetzungen aus der Haushaltsplanung.

5.2.3 Ein- und Auszahlungen Investitionstätigkeit

	Haushalt	Ergebnis	Differenz
Einzahlungen	43.800,00 €	223.423,88 €	179.623,88 €
Auszahlungen	902.000,00 €	512.453,27 €	-389.546,73 €
Saldo Investitionstätigkeit	- 858.200,00 €	- 289.029,39 €	569.170,61 €

Um den Rahmen dieses Berichtes nicht zu sprengen, ist diesem Anhang eine detaillierte Übersicht über die Ein- und Auszahlungen der Investitionstätigkeit des Jahres 2018 als zusätzliche Anlage beigefügt. Hier können auch die Abweichungen von den Haushaltsvorgaben bei den einzelnen Maßnahmen nachvollzogen werden.

5.2.4 Saldo aus Finanzierungstätigkeit

	Haushalt	Ergebnis	Differenz
Einzahlungen	913.000,00 €	1.250.000,00 €	337.000,00 €
Auszahlungen	313.000,00 €	311.058,07 €	- 1.941,93 €
Saldo Finanzierungstätigkeit	600.000,00 €	938.941,93 €	338.941,93 €

Die Einzahlungen stellen die Kreditaufnahmen und die Auszahlungen die Tilgungen des Jahres 2018 dar. Die Einzahlungen in der Spalte „Ergebnis“ beziehen sich auf die Kreditaufnahmen am Kreditmarkt in Höhe von 1.250.000 €. Der Ansatz aus dem Haushaltsplan für die Kreditermächtigung wird überschritten, weil eine Umschuldung aus dem Jahr 2017 erst im Jahr 2018 auf der Einzahlungsseite wieder ausgeglichen wurde.

Bei den Auszahlungen handelt es sich um die sogenannte „ordentliche“ Tilgung, die sich wie folgt zusammensetzt:

"ordentliche" Tilgung	Betrag
Darlehen Kreisschulbaukasse	87.192,38 €
Kreditmarktdarlehen	223.865,69 €
	311.058,07 €

5.3. Erläuterungen der Bilanz

Die Bilanzsumme auf der Aktiv- und der Passivseite der Bilanz beträgt 18.108.062,87 € und liegt damit um rd. 409.800 € (- 2,21 %) unter der Bilanzsumme zum 31.12.2017 (18.517.834,24 €).

Auf der Aktivseite sind vor allem die reduzierten Werte beim Sachvermögen (- 504.178,52 €) sowie beim Finanzvermögen (- 252.292,18 €) für die reduzierte Bilanzsumme verantwortlich.

Die Bilanz weist Liquiditätskredite von 0,00 € aus. Die Verbindlichkeiten aus Krediten für Investitionen haben sich gegenüber dem Vorjahr um rd. 938.900 € erhöht und belaufen sich jetzt auf 6.122.330,41 €.

5.3.1 Bilanzierungs- und Bewertungsmethoden

Bei der Bewertung wurde in der Regel auf die Anschaffungs- und Herstellungskosten zurückgegriffen.

Im Zuge der Einführung des NKR bei der Samtgemeinde Neuenhaus wurden die Erfassungs- und Bewertungskriterien für die Erstellung der Eröffnungsbilanz und auch die Abweichungen davon eingehend in entsprechenden Dokumentationen beschrieben. In diesem Zusammenhang wird auch auf den Bericht des RPA zur Eröffnungsbilanz vom 28.05.2009 und den Bericht der INTECON GmbH - Wirtschaftsprüfungsgesellschaft - zum Jahresabschluss 2005 vom 25.02.2014 verwiesen.

Das immaterielle Vermögen und das Sachvermögen sind mit den Anschaffungs-/Herstellungskosten, vermindert um die planmäßigen Abschreibungen, angesetzt worden (§ 124 Abs. 4 NKomVG).

Forderungen werden mit ihrem Nennwert in der Bilanz berücksichtigt. Schulden (Geldschulden und Verbindlichkeiten) werden nach dem Bruttoprinzip mit ihrem Rückzahlungsbetrag auf der Passivseite der Bilanz ausgewiesen (§ 124 Abs. 4 NKomVG).

Rückstellungen werden für Verpflichtungen der Samtgemeinde gebildet, die dem Grunde nach zu erwarten, deren Höhe und Fälligkeit aber ungewiss ist (§ 123 Abs. 2 NKomVG). Rückstellungen werden in Höhe des Betrages angesetzt, der nach vernünftiger Beurteilung zur Erfüllung der Leistungen notwendig ist (§ 45 Abs. 2 KomHKVO). In der Bilanz zum 31.12.2018 sind Pensionsrückstellungen und ähnliche Verpflichtungen sowie Rückstellungen für Altersteilzeitarbeit, Urlaubsansprüche und Überstunden berücksichtigt worden.

Die vorstehenden Erfassungs- und Bewertungsmethoden wurden auch für die Bilanz zum 31.12.2018 angewandt.

Abweichungen von den bisher angewandten Bilanzierungs- und Bewertungsmethoden

Wesentliche Abweichungen, die im Rahmen dieses Berichtes erwähnt werden müssten, sind nicht angefallen.

Art und Höhe der wesentlichen außerordentlichen Erträge und Aufwendungen

Hierbei handelt es sich um Aufwendungen aus dem Verkauf von Grundstücken und beweglichen Sachen, deren Verkaufspreis unterhalb des Buchwertes aus der Anlagenbuchhaltung gelegen hat. Der entsprechende Verlust ist hier als Aufwand dargestellt worden. Bei den außerordentlichen Erträgen und Aufwendungen werden u.a. aber auch Spenden nachgewiesen.

Einbeziehung von Zinsen für Fremdkapital in die Herstellungswerte

Es wurden keine Zinsen für Fremdkapital in die Herstellungswerte einbezogen.

Haftungsverhältnisse

Bei den nachfolgend aufgeführten Vorgängen handelt es sich um sog. Ausfallbürgschaften (Pos. 1 + 2) bzw. eine Patronatserklärung (Pos. 3).

lfd. Nr.	Datum	Begünstigter	Betrag	Verwendungszweck
1	08.11.2018	Breitband Graftschaft Bentheim GmbH & Co. KG	450.000,00 €	N-Bank f. Breitbandversorgung im Landkreis - SG-Anteil von 7,5 % lt. Ratsbeschl. v. 24.9.18
2	24.04.2018	Breitband Graftschaft Bentheim GmbH & Co. KG	750.000,00 €	Graftschafter Volksbank - Darlehen f. Ausbaukosten Breitbandprojekt
3	24.09.2018	Breitband Graftschaft Bentheim GmbH & Co. KG	212.137,00 €	Patronatserklärung an atene KDM GmbH
			1.412.137,00 €	

Derivative Finanzierungsinstrumente wurden von der Samtgemeinde nicht eingesetzt.

Sachverhalte, aus denen sich sonstige Verpflichtungen ergeben können

Finanzielle Verpflichtungen ergeben sich für die Samtgemeinde Neuenhaus insbesondere aus eingegangenen Mietverhältnissen. Einen großen Anteil daran haben die Mietverhältnisse aus der Flüchtlingsunterbringung. Diese Verpflichtungen werden im Rahmen der Sozialhilfe mit dem örtlichen Träger abgerechnet und entsprechend erstattet.

Flüchtlingsunterbringung	91.051,61 €
Bentheimer Eisenbahn f. Feuerwehrhaus Nhs.	11.043,96 €
Familienservicebüro	8.520,00 €
Gemeinde Lage f. Feuerwehrhaus Lage	8.144,35 €
SG-Verwaltung - Garage	360,00 €
	119.119,92 €

Noch nicht abgedeckte Fehlbeträge

Nach dem Beschluss über die Ergebnisverwendung wird in der Nettosition/Jahresergebnis ein Fehlbetrag in Höhe von – 208.860,79 € ausgewiesen werden müssen. Auf die entsprechenden nachstehenden Ausführungen zur Nettosition wird in diesem Zusammenhang verwiesen (s. 5.3.3/S. 24 ff). Es wird davon ausgegangen, dass dieser Fehlbetrag mit den Jahresergebnissen in den Folgejahren wieder ausgeglichen werden kann.

5.3.2 Aktiva

Aktiva		18.108.062,87 €
	31.12.2017	18.517.834,24 €
Immaterielles Vermögen		847.947,27 €
	31.12.2017	706.826,68 €

	31.12.2018	31.12.2017
Lizenzen	29.836,43 €	18.353,98 €
Ähnliche Rechte	12.041,69 €	12.501,48 €
Geleistete Investitionszuweisungen und -zuschüsse	770.567,37 €	664.610,15 €
Sonstiges immaterielles Vermögen	35.501,78 €	11.361,07 €
Gesamt	847.947,27 €	706.826,68 €

Lizenzen

Stand: 31.12.2017	18.353,98 €
+ Zugänge	20.237,98 €
- Abgänge	8.755,53 €
Stand: 31.12.2018	29.836,43 €

Die Zugänge sind wie folgt begründet:

	Betrag	Herkunftsname
Finanzverwaltung	5.622,75 €	newsystem eRechnungs-Manager Lizenzen
Finanzverwaltung	4.328,63 €	newsystem Zentrale Adressverwaltung Lizenzen
Ordnungsamt	10.286,60 €	OK.EWO-Elektronische Einwohnerakte
	20.237,98 €	

Die Abgänge bestehen vollständig aus Abschreibungen.

Soweit bei den folgenden Bilanzpositionen die Abgänge ausschließlich durch Abschreibungen begründet sind, wird auf eine Erläuterung verzichtet.

Ähnliche Rechte

Stand: 31.12.2017	12.501,48 €
+ Zugänge	3.848,41 €
- Abgänge	4.308,20 €
Stand: 31.12.2018	12.041,69 €

Hier werden Rechte aus dem EDV-Bereich nachgewiesen. Diese Zugänge sind wie folgt zu begründen:

Finanzverwaltung	2.537,32 €	Zentrale Adressverwaltung
Finanzverwaltung	676,75 €	E-Rechnungsmanager
Samtgemeindebibliothek	634,34 €	NBib 24 Onleihe
	3.848,41 €	

Geleistete Investitionszuweisungen und -zuschüsse

Stand: 31.12.2017	664.610,15 €
+ Zugänge	156.756,30 €
- Abgänge	50.799,08 €
Stand: 31.12.2018	770.567,37 €

Die Zugänge beziehen sich auf folgende Zuweisungen:

Neugestaltung Schulhof Osterwald - Dorferneuerung	146.756,30 €
Leader-Projekte	10.000,00 €
Gesamt	156.756,30 €

Sonstiges immaterielles Vermögen

Stand: 31.12.2017	11.361,07 €
+ Zugänge	32.072,17 €
- Abgänge	7.931,46 €
Stand: 31.12.2018	35.501,78 €

Die Zugänge beziehen sich auf folgende Zuweisungen:

Erstellung Marketingkonzept Tourismus	32.072,17 €
Gesamt	32.072,17 €

Sachvermögen **16.604.221,64 €**
31.12.2017 **17.108.399,96 €**

	31.12.2018	31.12.2017
Unbebaute Grundstücke, grundstücksgleiche Rechte	46.846,50 €	46.846,50 €
Bebaute Grundstücke, grundstücksgleiche Rechte	14.516.042,52 €	14.915.913,45 €
Infrastrukturvermögen	214.022,52 €	233.006,33 €
Kunstgegenstände und Kulturdenkmäler	6.396,89 €	8.212,99 €
Maschinen und technische Anlagen	978.343,50 €	1.046.879,12 €
Betriebs- und Geschäftsausstattung	816.569,86 €	857.541,57 €
Geleistete Anzahlungen, Anlagen im Bau	25.999,85 €	- €
Gesamt	16.604.221,64 €	17.108.399,96 €

Bebaute Grundstücke, grundstücksgleiche Rechte

Stand: 31.12.2017	14.915.913,45 €
+ Zugänge	47.920,32 €
- Abgänge	447.791,25 €
Stand: 31.12.2018	14.516.042,52 €

Folgende Maßnahmen haben für den Wertzuwachs gesorgt:

Grundschulversorgung	17.047,82 €	Windfang GS Neuenhaus
Brandschutz	15.338,79 €	Garage Fahrzeug Jugendfeuerwehr
Brandschutz	6.272,62 €	Abgassauganlage FW Veldhausen
Grundschulversorgung	5.707,47 €	Brandschutz GS Osterwald
Grundschulversorgung	1.964,69 €	Beschattung GS Georgsdorf
Verwaltungssteuerung	1.588,93 €	Rathausumbau/Einbau Fahrstuhl
	47.920,32 €	

Bei den Abgängen wurde auch der Verkauf des Hauses Uferstr. 1 (Flüchtlingsunterbringung) mit 113.512,58 € berücksichtigt. Der Rest ist durch Abschreibungen begründet.

Infrastrukturvermögen

Stand: 31.12.2017	233.006,33 €
+ Zugänge	- €
- Abgänge	18.983,81 €
Stand: 31.12.2018	214.022,52 €

Kunstgegenstände

Stand: 31.12.2017	8.212,99 €
+ Zugänge	- €
- Abgänge	1.816,10 €
Stand: 31.12.2018	6.396,89 €

Maschinen und technische Anlagen

Stand: 31.12.2017	1.046.879,12 €
+ Zugänge	18.688,52 €
- Abgänge	87.224,14 €
Stand: 31.12.2018	978.343,50 €

Die Zugänge sind durch die nachfolgenden Anschaffungen und Maßnahmen begründet:

Schulversorgung	7.950,00 €	Kastenwagen Combo NOH-SG 618
Brandschutz	4.638,44 €	Blaulicht/Beschriftung etc. Fahrzeug Jugend-FW
Brandschutz	2.132,72 €	Schneidgerät für HLF FW Neuenhaus
Brandschutz	2.080,22 €	Schneidgerät für HLF FW Veldhausen
Grundschulversorgung	1.875,00 €	ECHO Laubsauger GS Veldhausen
Brandschutz	12,14 €	Ausschreibungskosten MTW FW Georgsdorf
	18.688,52 €	

In den Abgängen ist neben den Abschreibungen der Verkauf eines alten Hausmeisterfahrzeugs enthalten (Verkaufswert: 3.000 €).

Betriebs- und Geschäftsausstattung

Stand: 31.12.2017	857.541,57 €
+ Zugänge	162.383,86 €
- Abgänge	203.355,57 €
Stand: 31.12.2018	816.569,86 €

Die Zugänge sind durch die nachfolgend aufgeführten Anschaffungen begründet.

Grundschule Neuenhaus	52.144,65 €	Tablets, EDV, Hard- und Software, Möbel, Schrankwand
Grundschule Georgsdorf	26.285,19 €	Server, Hard- und Software, Kopierer
Wilhelm-Staehle-Schule	20.513,10 €	Notebooks, Stühle
Grundschule Lage	12.927,94 €	iPads, Schränke
Feuerwehr Veldhausen	10.264,66 €	Atemschutzgeräte
Samtgemeindeverwaltung	9.233,93 €	Büromöbel, Besucherstühle
Grundschule Veldhausen	8.239,58 €	Schränke und Tische, Textiltafel
Wilhelm-Staehle-Schule, Nord	5.034,17 €	Fahrradunterstand
Feuerwehr Georgsdorf	4.969,44 €	Atemschutznotfalltasche, Rettungszyylinder
Ordnungsamt	4.755,24 €	Signatur Tablets Bürgerbüro
Grundschule Osterwald	4.721,62 €	Tische und Stühle
Musikschule	1.783,04 €	Plisseeanlagen
Hartplatz Schulstr.	1.511,30 €	Beregnungsanlage Sportplatz
	162.383,86 €	

Geleistete Anzahlungen, Anlagen im Bau

Stand: 31.12.2017	- €
+ Zugänge	25.999,85 €
- Abgänge	- €
Stand: 31.12.2018	25.999,85 €

Zum 31.12.2018 war lediglich eine Anlage im Bau im Bestand. Es handelt sich hier Kosten für den Neubau des Sportzentrums in Neuenhaus.

Finanzvermögen **397.391,60 €**
31.12.2017 **649.683,78 €**

	31.12.2018	31.12.2017
Anteile an verbundenen Unternehmen	25.000,00 €	25.000,00 €
Beteiligungen	50.469,84 €	18.950,16 €
Ausleihungen	22.175,04 €	23.880,80 €
Öffentlich-rechtliche Forderungen	21.722,82 €	229.665,76 €
Forderungen aus Transferleistungen	10.601,61 €	15.781,58 €
Sonstige privatrechtliche Forderungen	47.928,79 €	175.645,69 €
Sonstige Vermögensgegenstände	219.493,50 €	160.759,79 €
Gesamt	397.391,60 €	649.683,78 €

Anteile an verbundenen Unternehmen

Stand: 31.12.2017	25.000,00 €
+ Zugänge	- €
- Abgänge	- €
Stand: 31.12.2018	25.000,00 €

Für die Schulbetriebs GmbH hat die Samtgemeinde Neuenhaus im Jahr 2011 als Stammkapital 25.000 € eingebracht.

Beteiligungen

Stand: 31.12.2017	18.950,16 €
+ Zugänge	31.519,68 €
- Abgänge	- €
Stand: 31.12.2018	50.469,84 €

Die Zugänge sind durch eine Zinszahlungen begründet, die die Geschäftsanteile bei der Grafschafter Volksbank erhöht haben sowie durch eine Gesellschaftereinlage bei der Breitbandgesellschaft. Die einzelnen Beteiligungen zum 31.12.2018 stellen sich danach wie folgt dar:

	31.12.2017	Zugänge	Abgänge	31.12.2018
ITEBO	2.615,84 €	- €	- €	2.615,84 €
Anteil Grafschafter Volksbank	251,32 €	8,68 €	- €	260,00 €
Anteil Raiffeisenwarengenossenschaft	3.113,00 €	- €	- €	3.113,00 €
Windpark	5.000,00 €	- €	- €	5.000,00 €
Anteil Breitbandgesellschaft	7.970,00 €	31.511,00 €	- €	39.481,00 €
insgesamt	18.950,16 €	31.519,68 €	- €	50.469,84 €

Ausleihungen

Stand: 31.12.2017	23.880,80 €
+ Zugänge	- €
- Abgänge	1.705,76 €
Stand: 31.12.2018	22.175,04 €

An dieser Stelle wird in der Bilanz zum 31.12.2018 ein Betrag in Höhe von 22.175,04 € für eine Ausleihung an die Wirtschaftsbetriebe Neuenhaus ausgewiesen. Der Samtgemeinde Neuenhaus wurde für die Sanierung des Daches am Dinkelbad ein Darlehen aus der Kreisschulbaukasse gewährt. Träger des Dinkelbades sind die Wirtschaftsbetriebe Neuenhaus, an die der Darlehensbetrag weitergegeben wurde.

Forderungen

	31.12.2018	31.12.2017
Öffentlich-rechtliche Forderungen	21.722,82 €	229.665,76 €
Forderungen aus Transferleistungen	10.601,61 €	15.781,58 €
Sonstige privatrechtliche Forderungen	47.928,79 €	175.645,69 €
Gesamt	80.253,22 €	421.093,03 €

Hinsichtlich der Entwicklung der Forderungen wird auf die Forderungsübersichten verwiesen, die dem Jahresabschluss als Anlage beigelegt sind.

Sonstige Vermögensgegenstände

Stand: 31.12.2017	160.759,79 €
+ Zugänge	58.733,71 €
- Abgänge	- €
Stand: 31.12.2018	219.493,50 €

In dieser Position wird u.a. der Bestand der Versorgungsrücklage bei der Niedersächsischen Versorgungskasse sowie Schulbudgetvorschüsse nachgewiesen.

	Bestand	Veränderungen		Bestand
	Anfang des Jahres	Zuführungen	Verluste	Ende des Jahres
aktive Beamte	38.295,79 €	2.248,93 €	- €	40.544,72 €
Versorgungsempfänger	70.503,17 €	6.984,78 €	- €	77.487,95 €
insgesamt	108.798,96 €	9.233,71 €	- €	118.032,67 €

Insgesamt setzt sich die Position der sonstigen Vermögensgegenstände wie folgt zusammen:

	31.12.2017	Zugänge	Abgänge	31.12.2018
Versorgungsrücklage	108.798,96 €	9.233,71 €	- €	118.032,67 €
Lohnvorschüsse	1.880,49 €	- €	- €	1.880,49 €
Handvorschüsse	255,65 €	- €	- €	255,65 €
Schulbudgetvorschüsse	46.512,57 €	49.500,00 €	- €	96.012,57 €
Sonstige Vorschüsse	3.312,12 €	- €	- €	3.312,12 €
	160.759,79 €	58.733,71 €	- €	219.493,50 €

Liquide Mittel		199.862,31 €
	31.12.2017	0,00 €

Zum 31.12.2018 hat der Kassenbestand 199.862,31 € betragen. Hinsichtlich der Begründung für die Entwicklung im Jahr 2018 wird auf die Ausführungen zur Finanzrechnung verwiesen (s.o. Pkt. 5.2, S. 16 ff).

Aktive Rechnungsabgrenzungsposten		58.640,05 €
	31.12.2017	52.923,82 €

Bei dieser Position handelt es sich um Buchungen, die Auszahlungen des Haushaltsjahres 2018 darstellen, aber als Aufwand späteren Haushaltsjahren zuzurechnen sind.

5.3.3 Passiva

Passiva		18.108.062,87 €
	31.12.2017	18.517.834,24 €
Nettoposition		6.075.769,20 €
	31.12.2017	6.311.017,34 €

	31.12.2018	31.12.2017
Basis-Reinvermögen		
Reinvermögen	1.568.178,17 €	1.568.178,17 €
Sollfehlbetrag aus kameralem Abschluss (Minusbetrag)	- €	- €
Wertberichtigung Eröffnungsbilanz	- €	- €
	1.568.178,17 €	1.568.178,17 €
Rücklagen		
Rücklagen aus Überschüssen des ordentl. Ergebnisses	- €	256.733,94 €
Rücklagen aus Überschüssen des außerordentl. Ergebnisses	- €	- €
Zweckgebundene Rücklagen	- €	- €
	- €	256.733,94 €
Jahresergebnis		
Ergebnisvortrag aus Vorjahren	- 69.786,44 €	- €
Jahresüberschüsse/Jahresfehlbetrag	- 144.994,89 €	- 326.520,38 €
	- 214.781,33 €	- 326.520,38 €
Sonderposten		
Investitionszuweisungen u. -zuschüsse	4.633.241,82 €	4.812.625,61 €
Erhaltene Anzahlungen auf Sonderposten	83.210,00 €	- €
	4.716.451,82 €	4.812.625,61 €
Gesamt	6.069.848,66 €	6.311.017,34 €

Die Veränderungen in den einzelnen Teilbereichen der Nettoposition werden mit den nachfolgenden Ausführungen erläutert.

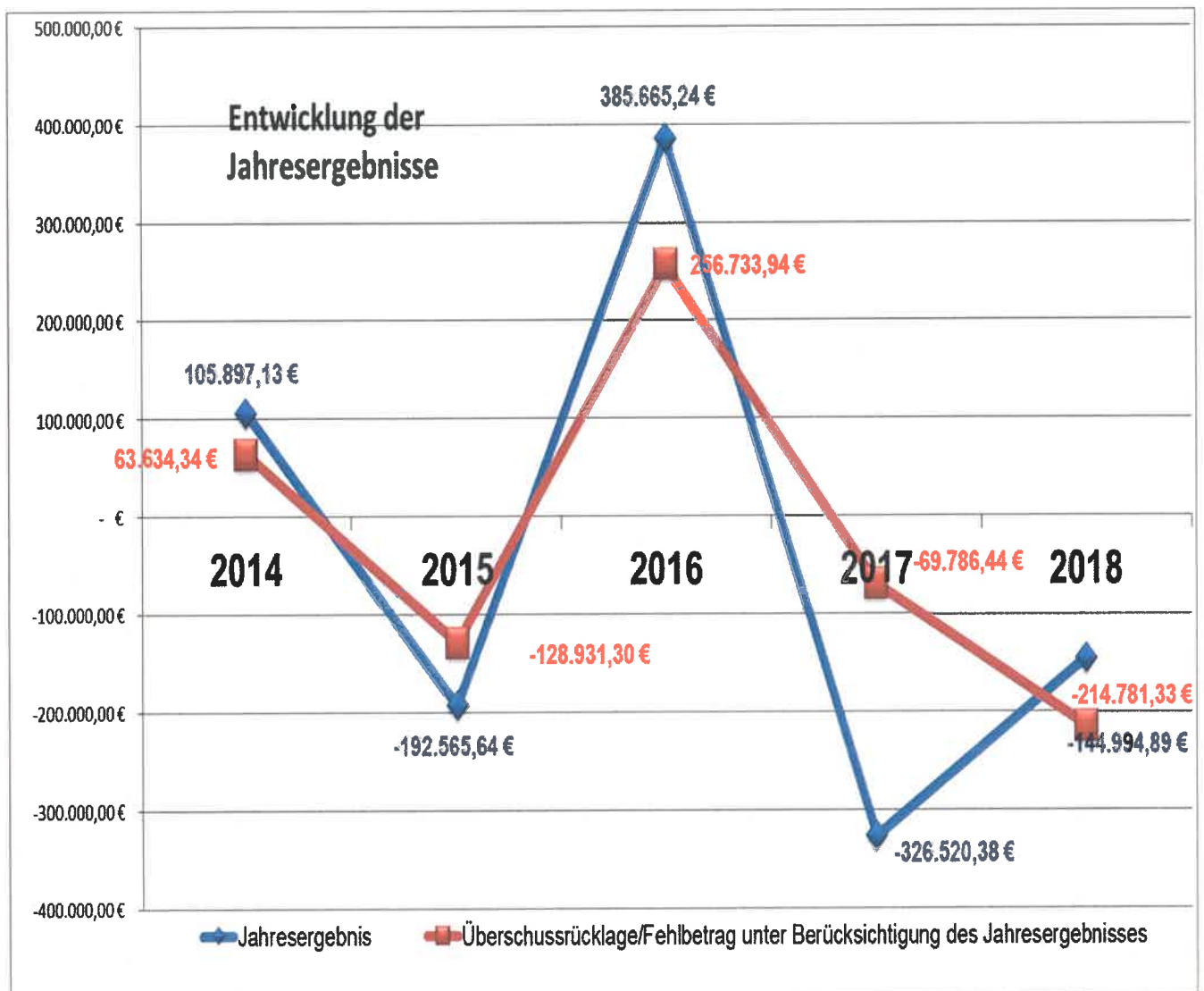
Basisreinvermögen		1.568.178,17 €
	31.12.2017	1.568.178,17 €

Reinvermögen	
Stand: 31.12.2017	1.568.178,17 €
+ Zugänge	- €
- Abgänge	- €
Stand: 31.12.2018	1.568.178,17 €

Die Position des Reinvermögens hat sich im Jahr 2018 gegenüber dem Vorjahr nicht verändert.

Rücklagen aus Überschüssen des ordentlichen und außerordentlichen Ergebnisses		0,00 €
	31.12.2017	256.733,94 €

Unter Einbeziehung des Jahresergebnisses 2018 stellt sich die Entwicklung zum Jahresende 2018 wie folgt dar:



Zum Ende des Jahres 2018 wird ein Fehlbetrag in Höhe von – 214.781,33 € ausgewiesen. In den Ergebnismrücklagen werden sich nach der Ausbuchung des Jahresergebnisses keine Bestände befinden.

Ergebnisvortrag aus Vorjahren		-69.786,44 €
	31.12.2017	0,00 €

In dieser Position wird der Restbetrag des Jahresfehlbetrages nach Verrechnung mit den Rücklagenbeständen aus dem Jahr 2017 ausgewiesen.

Jahresüberschuss/Jahresfehlbetrag		- 144.994,89 €
	31.12.2017	- 326.520,38 €

In dieser Bilanzposition wird der Jahresfehlbetrag aus der Ergebnisrechnung für das Jahr 2018 ausgewiesen. Hinsichtlich der Höhe und der Begründung des Überschusses wird auf die oben ausgeführten Erläuterungen zur Entwicklung der Ergebnisrechnung und auf das Diagramm auf Seite 26 verwiesen.

Sonderposten		4.633.241,82 €
	31.12.2017	4.812.625,61 €

Investitionszuweisungen u. -zuschüsse

Stand: 31.12.2017	4.812.625,61 €
+ Zugänge	29.357,39 €
- Abgänge	208.741,18 €
Stand: 31.12.2018	4.633.241,82 €

Die Zugänge sind durch folgende Zuweisungen begründet:

Amt für reg. Landesentwicklung	22.210,55 €	Zuwendung Marketingkonzept
WAZ	4.000,00 €	Zuschuss Tablets GS Neuenhaus
Landkreis Grafschaft Bentheim	3.146,84 €	Zuschuss Fahrzeug Jugendfeuerwehr
	29.357,39 €	

Die Abgänge sind durch die Auflösung der Zuweisungen im Rahmen der Anlagenbuchhaltung begründet. Die Auflösungsbeträge werden in der Regel auf der Grundlage der jeweiligen Nutzungsdauer des dazugehörigen Wirtschaftsgutes errechnet und stellen bekanntlich in der Ergebnisrechnung einen nicht zahlungswirksamen Ertrag dar.

Erhaltene Anzahlungen auf Sonderposten

Stand: 31.12.2017	0,00 €
+ Zugänge	83.210,00 €
- Abgänge	0,00 €
Stand: 31.12.2018	83.210,00 €

Die Zugänge sind durch folgende Zuweisungen begründet:

Amt für reg. Landesentwicklung	83.210,00 €	Zuschuss Dachsanierung GS Osterwald
	83.210,00 €	

Schulden 6.449.741,33 €
31.12.2017 6.886.804,35 €

	31.12.2018	31.12.2017
Verbindlichkeiten aus Investitionskrediten	6.122.330,41 €	5.183.388,48 €
Liquiditätskredite	- €	1.358.670,35 €
Verbindlichkeiten aus Lieferungen und Leistungen	294.601,36 €	294.801,86 €
Andere Transferverbindlichkeiten	4.515,60 €	4.382,75 €
Abzuführende Lohn- und Kirchensteuer	- €	- €
Sonstige Verbindlichkeiten (durchlauf. Posten)	28.290,36 €	31.654,91 €
andere sonstige Verbindlichkeiten	3,60 €	13.906,00 €
Gesamt	6.449.741,33 €	6.886.804,35 €

Verbindlichkeiten aus Investitionskrediten

Stand: 31.12.2017	5.183.388,48 €
+ Zugänge	1.250.000,00 €
- Abgänge	311.058,07 €
Stand: 31.12.2018	6.122.330,41 €

Die Zugänge sind durch folgende Darlehensaufnahmen begründet:

Kreisschulbaukasse

0,00 € 0,00 €

Kreditmarkt

Allgem. Finanzierung – DZ Hyp AG

1.250.000,00 € 1.250.000,00 €

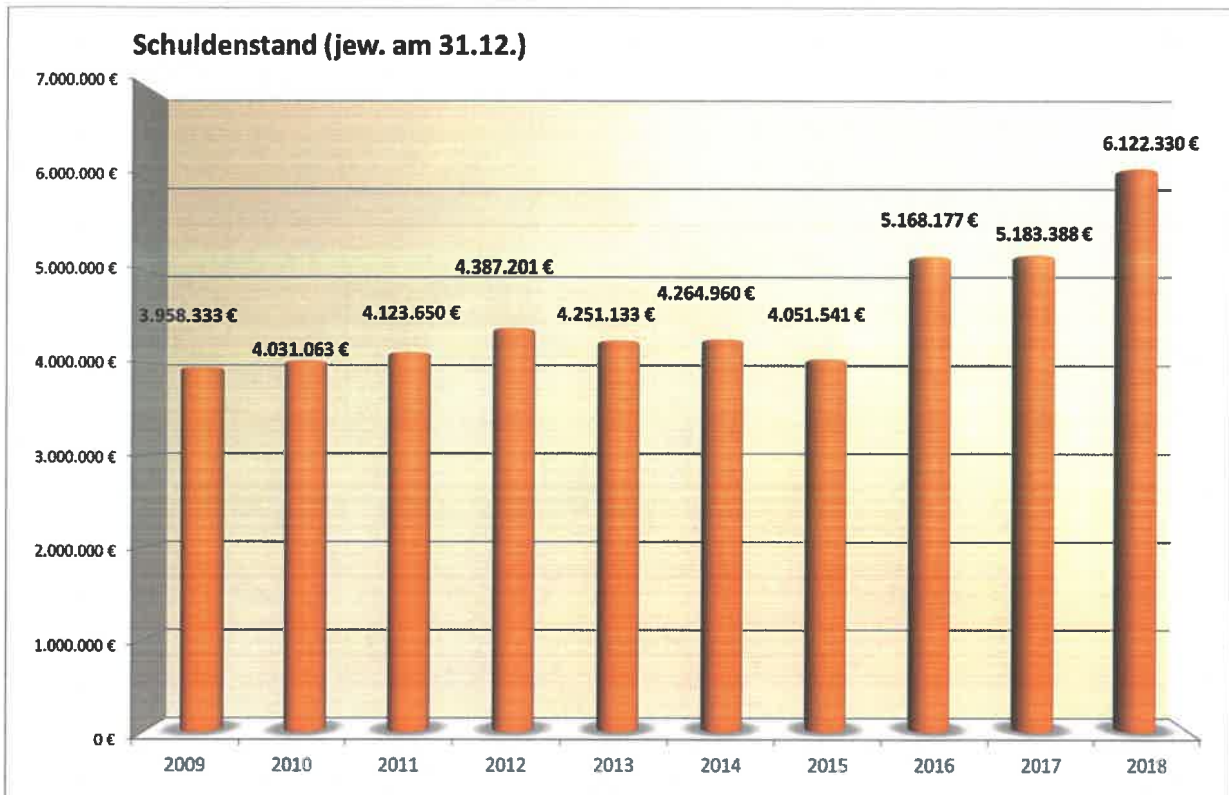
Insgesamt

1.250.000,00 €

Im Jahr 2018 wurde ein Kredit in Höhe von 1.250.000 € aufgenommen. In diesem Gesamtbetrag war ein Betrag von rd. 644.000 € aus einer Zinsanpassung enthalten, die zum Ende des Jahres 2017 im Rahmen einer Zinsanpassung bzw. Umschuldung für ein Darlehen bei der Nord LB zunächst außerordentlich getilgt wurde und nicht neu ausgeschrieben wurde. Dieser Betrag ist in die Neuaufnahme eines Darlehens im Jahr 2018 mit einbezogen worden. Die reine Neuaufnahme ist daher mit ca. 606.000 € zu beziffern. Auf die entsprechenden Ausführungen zur Finanzrechnung (s.o. Pkt. 5.2, S. 17) wird an dieser Stelle verwiesen.

Die Abgänge sind durch folgende Tilgungen begründet:

Tilgung/Abgänge 2018	
Kreisschulbaukasse	87.192,38 €
Kreditmarktdarlehen	223.865,69 €
Abgrenzung	- €
	311.058,07 €



Die Pro-Kopf-Verschuldung liegt zum Jahresende 2018 bei 437 €. Der maßgebliche Landesdurchschnitt zum 31.12.2017 hat 399 € für Samtgemeinden in dieser Größenklasse betragen.

Liquiditätskredite	0,00 €
(31.12.2017)	1.358.670,35 €

Auf die Ausführungen zur Entwicklung in der Finanzrechnung (s. Pkt. 5.2 / S. 16 ff) und der Pos. „Liquide Mittel“ auf der Aktivseite der Bilanz (s. Pkt. 5.2.3, S. 25) wird an dieser Stelle verwiesen.

Verbindlichkeiten aus Lieferungen u. Leistungen	294.601,36 €
31.12.2017	294.801,86 €

Die Verbindlichkeiten aus Lieferungen und Leistungen setzen sich naturgemäß aus zahlreichen Teilbeiträgen zusammen. Sie ergeben sich aus der Kreditorenbuchhaltung und sind durch besondere Nachweise belegt, die dem Jahresabschluss als Anlage beigelegt sind. Dies gilt auch für die nachfolgend nicht näher beschriebenen Verbindlichkeitspositionen.

Andere Transferverbindlichkeiten	4.515,60 €
31.12.2017	4.382,75 €

Sonstige durchlaufende Posten	28.290,36 €
31.12.2017	31.654,91 €

Über die Positionen der sonstigen durchlaufenden Posten werden verschiedene Gelder abgewickelt, die an andere Stellen weiter zu leiten sind. Nachfolgend sind die Sachkonten bezeichnet auf denen entsprechende Bestände nachgewiesen werden.

Sachkonto-Nr.	Bezeichnung	31.12.2017	Veränderung	31.12.2018
272310	Sozialversicherung	- 335,64 €	- €	- 335,64 €
272320	VBL	- 1.324,04 €	600,00 €	- 1.924,04 €
272910	durchlaufende Posten	- 8.691,12 €	159,52 €	- 8.531,60 €
272920	lfd. Zinsen	- 644,76 €	- €	- 644,76 €
272930	Abwasserabgabe	317,79 €	72,00 €	389,79 €
272955	Fremde Vollstreckung	- 3.076,92 €	1.249,55 €	- 1.827,37 €
272970	Arbeitskreis Flüchtling	- 19.345,98 €	2.540,32 €	- 16.805,66 €
279110	Verbindlichkeiten Mitgl.	1.445,76 €	56,84 €	1.388,92 €
		- 31.654,91 €	3.364,55 €	- 28.290,36 €

Andere sonstige Verbindlichkeiten 3,60 €
 31.12.2017 13.906,00 €

Rückstellungen 5.567.818,25 €
 31.12.2017 5.283.217,10 €

	31.12.2018	31.12.2017
Pensions- und Beihilferückstellungen	5.387.947,00 €	5.127.548,00 €
Rückstellungen f. Altersteilzeit u. a.	151.930,05 €	120.742,60 €
Andere Rückstellungen	27.941,20 €	34.926,50 €
Gesamt	5.567.818,25 €	5.283.217,10 €

Pensionsrückstellungen und ähnliche Verpflichtungen 5.387.947,00 €
 31.12.2017 5.127.548,00 €

Gem. § 45 Abs. 3 KomHKVO sind Pensionsverpflichtungen nach beamtenrechtlichen Bestimmungen mit ihrem im Teilwertverfahren ermitteltem Barwert anzusetzen. Dabei wird der Zinssatz zugrunde gelegt, den nach den Vorschriften des Einkommensteuergesetzes für Pensionsrückstellungen maßgebend ist. Aufgrund der Beschäftigungsstruktur in der Kommunalverwaltung sind grundsätzlich die Rückstellungen für Pensionsverpflichtungen einschließlich der Rückstellungen für Beihilfen mit Abstand die bedeutendsten Rückstellungsarten in der kommunalen Bilanz. Für die Samtgemeinde Neuenhaus werden die Werte für die Pensionsrückstellungen und die Beihilferückstellungen auf der Grundlage entsprechender Vorgaben der Niedersächsischen Versorgungskasse (NVK) ermittelt.

	Pensionsrückstellungen	Beihilferückstellungen	Gesamt
Stand: 31.12.2017	4.430.319,00 €	697.229,00 €	5.127.548,00 €
+ Zugänge	228.656,00 €	38.891,00 €	267.547,00 €
- Abgänge	6.734,00 €	414,00 €	7.148,00 €
Stand: 31.12.2018	4.652.241,00 €	735.706,00 €	5.387.947,00 €

Die Anteile der beiden in diesem Bereich nachgewiesenen Rückstellungsarten sind auf Beamte im aktiven Dienst und Versorgungsempfänger aufzuteilen.

Pensionsrückstellungen

	Beamte aktiver Dienst	Versorgungsempfänger	Gesamt
Stand: 31.12.2017	1.777.489,00 €	2.652.830,00 €	4.430.319,00 €
+ Zugänge	214.138,00 €	14.518,00 €	228.656,00 €
- Abgänge	- €	6.734,00 €	6.734,00 €
Stand: 31.12.2018	1.991.627,00 €	2.660.614,00 €	4.652.241,00 €

Beihilferückstellungen

	Beamte aktiver Dienst	Versorgungsempfänger	Gesamt
Stand: 31.12.2017	301.957,00 €	395.272,00 €	697.229,00 €
+ Zugänge	29.335,00 €	9.556,00 €	38.891,00 €
- Abgänge	- €	414,00 €	414,00 €
Stand: 31.12.2018	331.292,00 €	404.414,00 €	735.706,00 €

Rückstellungen für Altersteilzeit, Urlaub u. Überstunden	151.930,05 €
31.12.2017	120.742,60 €

	Altersteilzeit	Urlaub	Überstunden
Stand: 31.12.2017	13.619,93 €	69.446,34 €	37.676,33 €
+ Zugänge	13.664,39 €	81.725,03 €	54.058,38 €
- Abgänge	11.137,68 €	69.446,34 €	37.676,33 €
Stand: 31.12.2018	16.146,64 €	81.725,03 €	54.058,38 €

Rückstellung für Altersteilzeit

Gem. § 45 Abs. 1 Ziff. 3 KomHKVO sind für die Lohn- und Gehaltszahlungen in Zeiten der Freistellung von der Arbeit im Rahmen von Altersteilzeit und ähnlichen Maßnahmen Rückstellungen zu bilden.

Bei der Ermittlung dieser Rückstellungen wurde für die Eröffnungsbilanz in Ermangelung anderweitiger Informationsquellen auf eine Ausarbeitung des Ministeriums des Innern des Landes Brandenburg zurückgegriffen. Dieses Berechnungsmodell ist auch Grundlage für die Berechnungen des Jahres 2018 in diesem Bereich. Bei der Ermittlung der Werte für diese Rückstellungsart waren 3 Personalfälle zu berücksichtigen, die im Jahr 2018 im Rahmen einer Altersteilzeitvereinbarung geführt wurden.

Rückstellungen für Urlaub und Überstunden

Nach den haushaltsrechtlichen Vorschriften wird es als Verpflichtung angesehen, auch für diese Ansprüche der Arbeitnehmer Rückstellungen zu bilden.

Andere Rückstellungen		27.941,20 €
	31.12.2017	34.926,50 €

Rückstellungen für Prüfungskosten

Stand: 31.12.2017	34.926,50 €
+ Zugänge	6.985,30 €
- Abgänge	13.970,60 €
Stand: 31.12.2018	27.941,20 €

In dieser Position werden Rückstellungen für die Kosten der Prüfung der noch offenen Jahresabschlüsse geführt.

Passive Rechnungsabgrenzungsposten		20.654,63 €
	31.12.2017	36.795,45 €

Es wurden Einzahlungen im Jahr 2018 verbucht, die erst in den Folgejahren ergebniswirksam werden.

5.4. Sonstige Angaben

• Rechtliche und wirtschaftliche Verhältnisse


Name und Bezeichnung der Gebietskörperschaft	Samtgemeinde Neuenhaus Die Samtgemeinde wurde im Zuge der Niedersächsischen Verwaltungs- und Gebietsreform am 01.03.1974 gebildet.
Landkreis	Landkreis Grafschaft Bentheim
Größe und Einwohnerzahl	Größe: 101,36 km ² Einwohner am 30.09.2018 14.001
Hauptsatzung	Hauptsatzung der Samtgemeinde vom 24.9.2012
Haushaltsjahr	Das Haushaltsjahr entspricht dem Kalenderjahr.
Gesetzliche Vertreter im Jahr 2018	Samtgemeindebürgermeister Günter Oldekamp Allgemeiner Vertreter des Samtgemeindebürgermeisters: Michael Kramer
Feststellung der Eröffnungsbilanz	Der Rat der Samtgemeinde Neuenhaus hat in seiner Sitzung am 16.09.2009 die mit einem Bestätigungsvermerk des Rechnungsprüfungsamtes des Landkreises Grafschaft Bentheim vom 28.05.2009 versehene Eröffnungsbilanz beschlossen.
Wichtige Verträge	Keine
Wesentliche Beteiligungen	<u>Neuenhauser Schulbetriebsgesellschaft mbH</u> Veldhausener Straße 26, 49828 Neuenhaus Unternehmensgegenstand: Beschaffung, Zubereitung und Ausgabe von Mahlzeiten und Getränke zur Sicherstellung der Grundversorgung der Schülerinnen und Schüler im Rahmen eines Ganztagesbetriebes Gezeichnetes Stammkapital des Unternehmens: 25.000 €

	Anteil der Samtgemeinde: 100 % Alleinvertretungsberechtigte Geschäftsführer sind Günter Oldekamp (Samtgemeindebürgermeister) und Michael Kramer (Erster Samtgemeinderat).
--	------------------------------------------------------------------------------------------------------------------------------------------------------------------------------

• **Angaben zu den Mitgliedern des Rates der Samtgemeinde Neuenhaus:**

Günter Oldekamp (Samtgemeindebürgermeister)		David Mickan (Die Linke) - Systemadministrator	
Hermann Berends (2. Stv. SG-Bgm. CDU) - Betriebsleiter		Paul Mokry (Ratsvorsitzender - CDU) - Berufssoldat	
Jürgen Berends (CDU) - Groß- und Außenhandelskaufm.		Frank Nyhoff (Beigeordneter - CDU) - Verwaltungsangestellter	
Renate Berends (SPD) - Schulassistentin		Gerd Plescher (Beigeordneter - CDU) - Landwirt	
Hindrik Bosch (1. stv. SG-Bgm. - CDU) - Landwirt		Udo Preisinger (SPD) - Förderaufseher	
Merle Deters (CDU) - kaufmännische Angestellte		Peter Schröter (GRÜNE) - Werbetechniker	
Frieda Eckerlin (SPD) - Laborantin		Anja Schupe (Beigeordnete - SPD) - Arzthelferin	
Heiko Ende (CDU) - Landwirt		Carl-Hendrik Staal (Beigeordneter - CDU) - Fachlehrer	
Hermann Gosink (CDU) - Bankkaufmann		Dirk Vette (CDU) - Landwirt	
Horst Gysbers (SPD) - Diplomingenieur		Bastian Vischer (CDU) - Servicetechniker Windkraftanlagen	
Lukas Hartger (CDU) - Landwirt		Alfred Weiden (SPD) - Laborant	
Johann Heetjans (SPD) - Postbeamter		Andreas Zafri (CDU) - Pflegewissenschaftler	
Elisabeth Holthuis (CDU) - Schneiderin		Frank Zegger (FDP) - Serviceberater	
Manfred Jungfer (Beigeordneter - SPD) - Feuerwehrmann		Gerrit Jan Zwafink (Beigeordneter -SPD) - Elektromeister	
Andreas Langlet (GRÜNE) - Lehrer		Heinrich Zwiens (CDU) - Landwirt	
Josef Luzius (SPD) - Gastwirt			

Neuenhaus, den 02.08.2022



Günter Oldekamp
 Samtgemeindebürgermeister

6. Anlagen

- 6.1 Anlage 1: Rechenschaftsbericht
- 6.2 Anlage 2: Anlagenübersicht
- 6.3 Anlage 3: Forderungsübersicht
- 6.4 Anlage 4: Rückstellungsübersicht
- 6.5 Anlage 5: Schuldenübersicht
- 6.6 Anlage 6: Übersicht übertragene Haushaltsermächtigungen
- 6.7 Anlage 7: Übersicht über die Ergebnisrechnung
- 6.8 Anlage 8: Übersicht über die Investitionstätigkeit

Rechenschaftsbericht für den Jahresabschluss der Samtgemeinde Neuenhaus zum 31.12.2018

1. Einleitung

Gem. § 128 Abs. 1 Nr. 3 NKomVG ist dem Anhang als Bestandteil des Jahresabschlusses ein Rechenschaftsbericht beizufügen. Im Rechenschaftsbericht (§ 57 KomHKVO) sind, den tatsächlichen Verhältnissen entsprechend,

- der Verlauf der Haushaltswirtschaft und
- die finanzwirtschaftliche Lage darzustellen.
- Dabei ist eine Bewertung der folgenden Jahresabschlussrechnungen vorzunehmen:
 - der Ergebnisrechnung
 - der Finanzrechnung und
 - der Bilanz

Im Anhang werden gem. § 56 Abs. 1 KomHKVO diejenigen Angaben aufgenommen, die zu den einzelnen Posten der Ergebnisrechnung und der Bilanz zum Verständnis sachverständiger Dritter notwendig und vorgeschrieben sind. Dabei werden die wichtigsten Ergebnisse des Jahresabschlusses und erhebliche Abweichungen der Jahresergebnisse von den Haushaltsansätzen erläutert. Um Wiederholungen zu vermeiden, werden im vorliegenden Rechenschaftsbericht die Darstellung des Verlaufs der Haushaltswirtschaft und der finanzwirtschaftlichen Lage sowie die Erläuterung und Bewertung der Ergebnisse zusammenfassend dargestellt.

2. Verlauf der Haushaltswirtschaft

Der Rat der Samtgemeinde Neuenhaus hat am 28.11.2017 die Haushaltssatzung für das Haushaltsjahr 2018 beschlossen. Der Haushalt war im Ergebnishaushalt für das Jahr 2018 als auch in der Finanzplanung für die Jahre 2018 bis 2020 ausgeglichen. Im Finanzhaushalt waren einschl. der aus dem Vorjahr übertragenen Haushaltsermächtigungen Auszahlungen für die Investitionstätigkeit in Höhe von 902 T€ vorgesehen. Die Investition mit dem höchsten Investitionsvolumen war der Ansatz für Planungskosten des neuen Sportzentrums mit 200 T €.

	Einzahlungen	Auszahlungen	Erläuterungen
	0 T€	67 T€	Budget Anschaffungen Schulen/Verwaltung
Feuerwehr Allgemein	0 T€	18 T€	Budget Anschaffungen Feuerwehr
Verwaltungssteuerung	11 T€	36 T€	Verwaltung Allgemein
Verwaltungssteuerung	0 T€	12 T€	EDV - Open Rathaus
Haushalts- und Rechnungswesen	0 T€	7 T€	EDV - Workflow/Zentrale Adressverwaltung
Brandschutz Allgemein	0 T€	10 T€	Feuerlöschbrunnen
Brandschutz Allgemein*	2 T€	18 T€	Fahrzeug Jugendfeuerwehr
Brandschutz Allgemein	0 T€	14 T€	Bau einer Garage Fahrzeug Jugendfeuerwehr
Feuerwehr Georgsdorf	6 T€	60 T€	Einsatzleitwagen - MTW
Feuerwehr Neuenhaus	0 T€	130 T€	Ankauf BE-Hallen
Feuerwehr Neuenhaus	0 T€	2 T€	HLF - Restzahlung
Feuerwehr Veldhausen	0 T€	2 T€	HLF - Restzahlung
Sportfreianlage Schulzentrum	0 T€	50 T€	Sanierung Allwetterplatz
Sporthallenangebot	0 T€	200 T€	Planungskosten Neubau Sporthalle
Wirtschaftsförderung	0 T€	10 T€	LEADER-Beitrag
Wirtschaftsförderung*	0 T€	55 T€	Breitbandversorgung
Grundschule Osterwald*	0 T€	174 T€	Schulhof/Dachsanierung
Wirtschaftsförderung*	25 T€	37 T€	Entwicklungskonzept
	44 T€	902 T€	

Zur Finanzierung der Investitionen war eine Kreditermächtigung in Höhe von 261 T€ notwendig (s. § 2 der Haushaltssatzung). Zuzüglich der aus dem Vorjahr übertragenen Kreditermächtigung lag der Gesamtbetrag der Kreditermächtigungen bei 913 T€.

Mit Schreiben vom 14.12.2017 wurde vom Landkreis als Kommunalaufsichtsbehörde die Genehmigung zu den §§ 2, 4 und 5 der Haushaltssatzung übersandt. Die Haushaltssatzung wurde am 18.12.2017 in den Grafschafter Nachrichten öffentlich bekanntgemacht. Sie hat in der Zeit vom 20.12.2017 bis zum 02.01.2018 zur Einsichtnahme öffentlich ausgelegen.

3. Analyse der finanzwirtschaftlichen Lage

3.1. Ertragslage in der Ergebnisrechnung

Die Ergebnisrechnungen des Jahres 2018 und 2017 stellen sich wie folgt dar:

	31.12.2018		31.12.2017	
	T €	%	T €	%
ordentliche Erträge				
Steuern und ähnliche Abgaben	0	0	0	0
Zuwendungen und allgemeine Umlagen	5.967	83	4.914	80
Auflösungserträge aus Sonderposten	209	3	201	3
sonstige Transfererträge	35	0	16	0
öffentlich-rechtliche Entgelte	109	2	136	2
privatrechtliche Entgelte	266	4	330	5
Kostenerstattungen u. Kostenumlagen	526	7	500	8
Zinsen und ähnliche Finanzerträge	2	0	2	0
aktivierungsfähige Eigenleistungen	0	0	0	0
sonstige ordentliche Erträge	33	0	37	1
	7.147	100	6.136	100

ordentliche Aufwendungen				
Personalaufwendungen	2.607	36	2.402	37
Versorgungsaufwendungen	0	0	0	0
Aufwendungen für Sach- u. Dienstleistungen	1.892	26	1.909	30
Abschreibungen	714	10	697	11
Zinsen und ähnliche Aufwendungen	38	1	35	1
Transferaufwendungen	1.291	18	728	11
sonstige ordentliche Aufwendungen	746	10	675	10
	7.288	100	6.446	100
ordentliches Ergebnis	-141		-310	
außerordentliche Erträge/Aufwendungen				
außerordentliche Erträge	6	0	-1	0
außerordentliche Aufwendungen	10	0	15	0
außerordentliches Ergebnis	-4		-16	
Jahresergebnis	-145		-326	

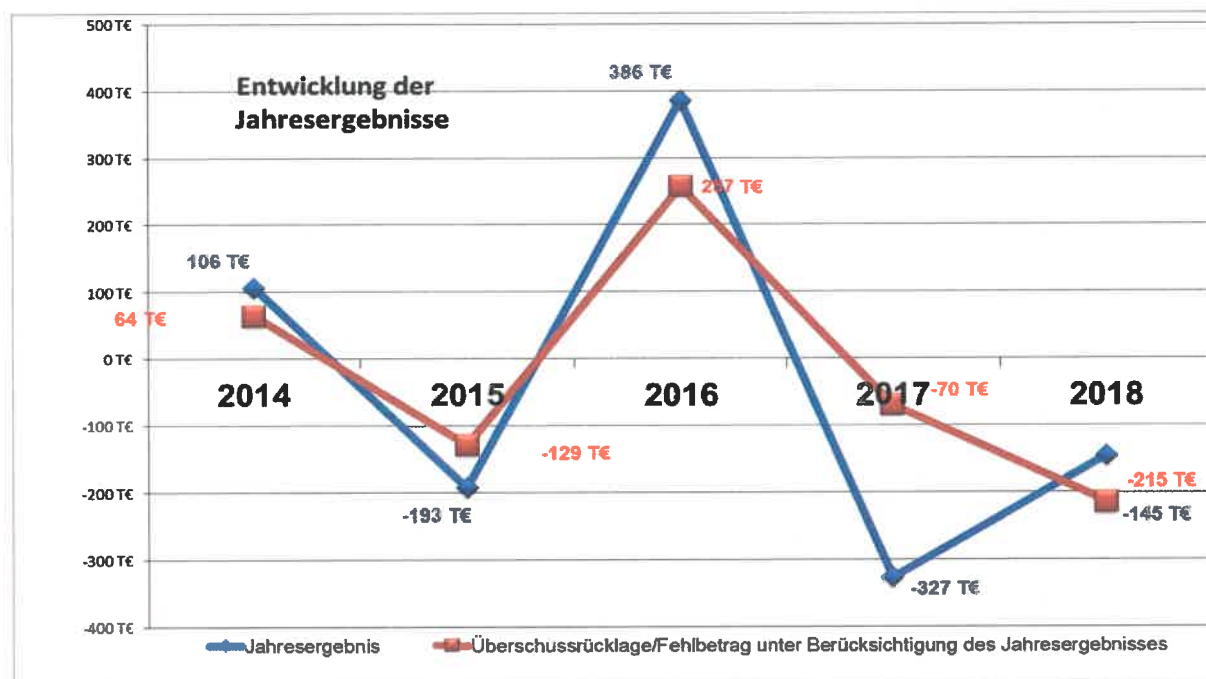
Es liegt im ordentlichen Ergebnis ein Fehlbetrag von - 141 T€ vor (Vorjahr: -310 T€).

Aufwandsdeckungsgrad		98%
<i>Ordentliche Erträge</i>		<i>ordentliche Aufwendungen</i>
7.147	x 100 /	7.288 98,07%

Der Aufwandsdeckungsgrad gibt an, zu welchem Anteil die ordentlichen Aufwendungen durch ordentliche Erträge gedeckt werden können. Ein finanzielles Gleichgewicht kann nur durch eine vollständige Deckung erreicht werden. Mit dieser Kennzahl wird dargestellt, ob die erwirtschafteten ordentlichen Erträge ausreichen um die ordentlichen Aufwendungen abzudecken. Es lässt sich somit auch eine Aussage über die Wirtschaftlichkeit des Verwaltungshandelns treffen. Liegt die Kennzahl bei 100 % oder darüber wurde eine Deckung für das ordentliche Ergebnis erreicht. Liegt die Kennzahl unter 100 % weist das ordentliche Ergebnis einen Fehlbetrag aus. Im Jahresabschluss 2018 wurde keine vollständige Deckung erreicht.

Das außerordentliche Ergebnis ist mit -4 T€ negativ, so dass insgesamt ein Jahresergebnis von -145 T€ ausgewiesen wird. Die außerordentlichen Erträge ergeben sich im Wesentlichen aus Spenden. Die außerordentlichen Aufwendungen stammen aus Grundstücksverkäufen unterhalb des Buchwertes.

Mit dem Jahresabschluss für das Jahr 2018 werden, soweit der Samtgemeinderat bei seiner Beschlussfassung den Empfehlungen zur Gewinnverwendung folgt, die aus Vorjahren vorhandenen Überschussrücklagen vollständig aufgebraucht und ein Fehlbetrag in Höhe von -145 T€ ausgewiesen werden müssen.



3.2. Finanzlage

Die Finanzrechnung des Jahres 2018 stellt sich wie folgt dar:

	2018 T€	2017 T€
Einzahlungen aus laufender Verwaltungstätigkeit	7.204	5.707
Auszahlungen aus laufender Verwaltungstätigkeit	6.241	5.641
Saldo (Cash Flow) aus lfd. Verwaltungstätigkeit	963	66
Einzahlungen aus Investitionstätigkeit	223	216
Auszahlungen aus Investitionstätigkeit	512	992
Saldo (Cash Flow) aus Investitionstätigkeit	-289	-776
Finanzmittelunterdeckung/-überschuss	674	-710
Saldo (Cash Flow) aus Finanzierungstätigkeit	938	15
Saldo haushaltsunwirksame Ein-/Auszahlungen	-54	-25
Veränderung des Finanzmittelfonds	1.558	-720
Anfangsbestand an Finanzmitteln	-1.359	-639
Liquide Mittel	199	-1.359

In der Finanzrechnung wird im Bereich der laufenden Verwaltungstätigkeit ein positives Ergebnis von 963 T€ ausgewiesen. Durch den negativen Cash-Flow aus der Investitionstätigkeit (- 289 T€) wird der positive Cash-Flow aus der laufenden Verwaltungstätigkeit verringert. Aus der Finanzierungstätigkeit (938 T€) ergibt sich ein positiver Saldo, während sich der Saldo bei den haushaltsunwirksamen Zahlungen (-54 T€) negativ darstellt. Zum Ende des Jahres 2018 haben die Liquiditätskredite bei 0 T€ gelegen.

Liquiditätskreditquote			0%	
Liquiditätskredite		Einzahlungen lfd. Verwaltungstätigkeit		
0	x 100	/	7.204	0,00%

Diese Kennzahl zeigt die Relation der Liquiditätskredite zur Summe der Einzahlungen aus laufender Verwaltungstätigkeit. Je höher die Kennzahl ist, desto größer ist das Risiko einer möglichen Zahlungsunfähigkeit einzuschätzen.

3.3. Vermögenslage

Die Aktivseite der Bilanz stellt sich zum 31.12.2018 und zum 31.12.2017 wie folgt dar:

	31.12.2018		31.12.2017	
	T€	%	T€	%
Langfristig gebundenes Vermögen (über 5 Jahre)				
Immaterielles Vermögen	849	5	707	4
Grundstücke und grundstücksgl. Rechte	14.563	80	14.963	81
Infrastrukturvermögen	214	1	233	1
Übriges Sachvermögen	1.827	10	1.912	10
Anteile an verbundenen Unternehmen	25	0	25	0
Beteiligungen	50	0	19	0
Ausleihungen	22	0	24	0
Summe langfristig gebundenes Vermögen	17.550	97	17.883	97
Kurzfristig gebundenes Vermögen (0 - 5 Jahre)				
öffentlich-rechtliche Forderungen	22	0	229	1
Forderungen aus Transferleistungen	11	0	16	0
Privatrechtliche Forderungen	48	0	176	1
Sonstige Vermögensgegenstände	219	1	161	1
Liquide Mittel	200	1	0	0
Rechnungsabgrenzungsposten	58	0	53	0
Summe kurzfristig gebundenes Vermögen	558	3	635	3
Gesamtvermögen	18.108	100	18.518	100

Das Gesamtvermögen zum 31.12.2018 ist gegenüber dem Vorjahresbilanzstichtag um 410 T€ gesunken. Dies entspricht einer Reduzierung von 2,21 %.

Beim langfristig gebundenen Vermögen ist ein Abgang von 333 T€ (- 1,86 %) zu verzeichnen. Die Minderung ist vor allem auf die Senkung der Werte bei den Grundstücken und grundstücksgleichen Rechten zurückzuführen. So wurde u.a. ein Wohngebäude aus dem Bereich der Asylunterkünfte veräußert, da es für diesen Zweck nicht mehr benötigt wurde. Den größten Anteil an der Reduzierung der Werte haben allerdings die Abschreibungen.

Das kurzfristig gebundene Vermögen hat sich gegenüber dem Vorjahr um 77 T€ (- 12,13 %) vermindert. Für die gesunkenen Werte in diesem Bereich ist vor allem auf die Entwicklung in der Position „öffentlich-rechtliche Forderungen“ zu verweisen.

<u>Reinvestitionsquote</u>				72%
<i>Bruttoinvestitionen</i>		<i>Jahresabschreibungen</i>		
512 T€	x 100	/	715 T€	71,61%

Die Reinvestitionsquote für das Haushaltsjahr 2018 beträgt 72 %. Diese Kennzahl verdeutlicht, dass die Investitionen des Jahres 2018 nicht ausgereicht haben, um den Wertverlust des Anlagevermögens durch Abschreibungen auszugleichen. Die Neuinvestitionen (512 T€) erreichen nicht den Wert der Abschreibungen (715 T €).

3.4. Schuldenlage

Die Passivseite der Bilanz stellt sich zum 31.12.2018 und zum 31.12.2017 wie folgt dar:

	31.12.2018		31.12.2017	
	T€	%	T€	%
Langfristiges Kapital (über 5 Jahre)				
Basis-Reinvermögen	1.568	9	1.568	8
Rücklagen	0	0	257	1
Jahresergebnis	-215	-1	-327	-2
Sonderposten	4.716	26	4.813	26
Pensionsrückstellungen	5.388	30	5.128	28
Verbindlichkeiten aus Investitionskrediten	6.122	34	5.183	28
Summe langfristiges Kapital	17.579	97	16.622	90
Kurzfristiges Kapital (0 - 5 Jahre)				
Übrige Rückstellungen	180	1	155	1
Verbindlichkeiten aus Investitionskrediten		0		0
Verbindlichkeiten aus Liquiditätskrediten	0	0	1.359	7
sonstige kurzfristige Verbindlichkeiten	328	2	345	2
Rechnungsabgrenzungsposten	21	0	37	0
Summe kurzfristiges Kapital	529	3	1.896	10
Gesamtkapital	18.108	100	18.518	100

Analog zur Aktivseite hat sich das Gesamtkapital zum 31.12.2018 um 410 T€ (- 2,21 %) vermindert.

Im Bereich des Basis-Reinvermögens ist naturgemäß keine Veränderung zu verzeichnen. Die Überschussrücklagen sind bereits vollständig aufgezehrt und werden durch das negative Jahresergebnis (- 145 T€) auch nicht wieder aufgefüllt.

Die Verbindlichkeiten aus Investitionskrediten sind insgesamt betrachtet um 939 T€ gestiegen. Die Liquiditätskredite sind gegenüber dem Vorjahr um 1.359 T€ gesunken. Der Anstieg der Pensionsrückstellungen um 260 T€ ist auf gestiegene Ansprüche der Beamten und Versorgungsempfänger zurückzuführen. Die Entwicklung bei den übrigen Rückstellungen (+ 25 T€) ist im Wesentlichen durch die Rückstellungen für Urlaub, Überstunden und Altersteilzeit begründet.

Verschuldungsgrad				66%
<i>Schulden incl. Rückstellungen</i>		<i>Bilanzsumme</i>		
12.018	x 100	/	18.108	66,37%

Diese Kennzahl gibt das bilanzielle Verhältnis zwischen Fremd- und Eigenkapital an. Grundsätzlich kann die Aussage getroffen werden, je höher der Verschuldungsgrad, desto abhängiger ist die Kommune von ihren Gläubigern.

3.5. Haushaltsüberschreitungen – über- und außerplanmäßige Aufwendungen und Auszahlungen

Ergebnisrechnung

Fachbereich I

		Haushalt 2018	Ergebnis 2018	Abweichung
	Teilhaushalt	Zuschussbedarf oder Überschuss (-)	Zuschussbedarf oder Überschuss (-)	mehr/weniger (-)
1	Steuerung	-1.171 T€	-1.367 T€	-196 T€
2	Allgem. Finanzwirtschaft	3.853 T€	4.024 T€	171 T€
3	Bildung u. Sport	-1.739 T€	-1.738 T€	1 T€
4	Bauen, Planen, Umwelt	-145 T€	-185 T€	-40 T€
	insgesamt	798 T€	734 T€	-64 T€

Fachbereich II

		Haushalt 2018	Ergebnis 2018	Abweichung
	Teilhaushalt	Zuschussbedarf oder Überschuss (-)	Zuschussbedarf oder Überschuss (-)	mehr/weniger (-)
5	Ordnungsangelegenheiten	-612 T€	-639 T€	-27 T€
6	Kultur u. Tourismus	-87 T€	-115 T€	-29 T€
7	Soziales	-100 T€	-125 T€	-25 T€
	insgesamt	-798 T€	-879 T€	-81 T€

Nähere Erläuterungen zur Abwicklung in den einzelnen Teilhaushalten finden sich in den entsprechenden Ausführungen im Anhang.

Finanzrechnung – Investitionstätigkeit

Dem Jahresabschluss ist eine detaillierte Übersicht über die Ein- und Auszahlungen der Investitionstätigkeit des Jahres 2018 als zusätzliche Anlage (s. Anlage 8) beigefügt. Hier können auch die Abweichungen von den Haushaltsvorgaben bei den einzelnen Maßnahmen im Gesamtgefüge nachvollzogen werden.

3.6. übertragene Haushaltsermächtigungen (Haushaltsreste)

Finanzrechnung

Investitionstätigkeit

Bezeichnung	Einzahlungen	Auszahlungen	Erläuterungen
Brandschutz	0 T€	60 T€	MTW f. Ofw. Georgsdorf
Grundschule Osterwald	0 T€	27 T€	Schulhof und Dacherneuerung
Wirtschaftsförderung	0 T€	24 T€	Breitbandverkabelung
Wirtschaftsförderung	0 T€	3 T€	Entwicklungskonzept Samtgemeinde
Zusammen	0 T€	113 T€	

Dem Anhang ist als Anlage 7 noch eine entsprechende Übersicht über die übertragenen Haushaltsreste beigefügt.

Finanzierungstätigkeit

Bezeichnung	Einzahlungen	Auszahlungen	Erläuterungen
Allgem. Finanzwirtschaft	0 T€	0 T€	Darl. Kreisschulbaukasse
Allgem. Finanzwirtschaft	77 T€	0 T€	Kreditmarktdarlehen
Zusammen	77 T€	0 T€	

4. Vorgänge von besonderer Bedeutung einschließlich der Vorgänge, die nach dem Schluss des Haushaltsjahres eingetreten sind

Der Ausbruch der Corona-Pandemie zu Beginn des Jahres 2020 wird voraussichtlich weltweiten wirtschaftlichen Beeinträchtigungen führen. Dies wird u.a. Auswirkungen auf Steuereinnahmen bei den Mitgliedsgemeinden der Samtgemeinde haben. Des Weiteren wird die Pandemie in verschiedenen Bereichen des Samtgemeindehaushaltes zu höheren Aufwendungen führen. Die gesamten Auswirkungen der Pandemie sind derzeit nicht absehbar. Die weitere haushaltswirtschaftliche Entwicklung der Samtgemeinde und ihrer Mitgliedsgemeinden ist aus diesem Grund mit entsprechenden Unsicherheiten behaftet.

5. Ereignisse nach dem Abschlussstichtag

Am 24.02.2022 erfolgte der Einmarsch der russischen Streitkräfte in die souveräne Ukraine, welcher weitreichende wirtschaftliche Folgen auf die globale und nationale Wirtschaft hat. Die daraus resultierenden Risiken (u.a. Flüchtlingsbewegungen, Rohstoffknappheit und Inflation) für die Samtgemeinde Neuenhaus lassen sich zum jetzigen Zeitpunkt noch schwer abschätzen.

6. Chancen und Risiken für die künftige Entwicklung der Samtgemeinde Neuenhaus

Für die Jahre 2021 - 2024 wurden in der mittelfristigen Finanzplanung der Samtgemeinde jeweils ausgeglichene Ergebnisse prognostiziert. Bei der Aufstellung des Haushaltes 2021 war davon ausgegangen worden, dass die vorhandenen Fehlbeträge vollständig mit dem Jahresabschluss 2020 abgedeckt werden könnten. Im Rahmen der Prüfungen der Abschlüsse der Vorjahre ist es zu Veränderungen gekommen, die die Fehlbeträge haben ansteigen lassen. Dies war bei der Haushaltsplanung für das Hj. 2021 noch nicht in diesem Ausmaß bekannt.

Der nach dem Jahresabschluss 2020 verbleibende Fehlbetrag von 221 T€ sollte nach Möglichkeit in den kommenden Jahren vollständig abgebaut werden. Die Abdeckung dieses Fehlbetrages wird daher bei den Haushaltsberatungen für das Jahr 2022 berücksichtigt werden müssen.

Die Samtgemeinde finanziert sich zum größten Teil über die von den Mitgliedsgemeinden aufzubringende Samtgemeindeumlage, die nach der jeweiligen Steuerkraft berechnet wird. Aus diesem Grund wird auf der Samtgemeindeebene weiterhin alles dafür getan werden müssen, dass die wirtschaftliche Leistungsfähigkeit der Mitgliedsgemeinden auch weiterhin gewährleistet werden kann.

In den nächsten Jahren stehen größere Investitionsmaßnahmen an, die den Standort attraktiver machen sollen. In diesem Zusammenhang wird u.a. auf folgende Maßnahmen hingewiesen:

- Weiterführung der Reaktivierung des Schienenpersonennahverkehrs (SPNV)
- Modernisierung und Erweiterung der Schulen und Sportstätten
- Marketinganstrengungen für die Bereiche Wirtschaft, Verkehr, Kultur und Tourismus
- Gewährleistung der Sicherstellung der Anforderungen für den Brandschutz mit den Schwerpunkten Fahrzeugbeschaffung und Feuerwehrgerätehäuser
- Fortsetzung des Ausbaus der Breitbandversorgung
- Sanierung des Rathauses der Samtgemeinde

Für die Realisierung dieser Aufgaben wird die Samtgemeinde Neuenhaus nicht unerhebliche finanzielle Mittel in die Hand nehmen müssen. Durch sie werden u.a. auch die sogenannten „weichen Standortvorteile“ gefördert. Dem damit verbundenen finanziellen Aufwand stehen daher realistische Chancen für die Weiterentwicklung gegenüber, die den Standort „Neuenhaus“ einschl. der „kleineren“ Mitgliedsgemeinden weiter sichern und stärken werden.

Ein Beispiel dafür ist der Bau des neuen Sportzentrums in Neuenhaus. Das Sportzentrum wird in Zusammenarbeit mit dem Landkreis im Rahmen eines ÖPP-Projektes erstellt und ist als ein wichtiger Meilenstein für die örtliche Entwicklung anzusehen. Die Sportanlage soll Ende 2021 in Betrieb genommen werden. Sie eröffnet sowohl für den Schul- als auch für den Vereinssport neue Entwicklungsmöglichkeiten und trägt so zu einer erheblichen Attraktivitätssteigerung des Standorts bei. Mit der Inbetriebnahme wird sich die Samtgemeinde aber auch an den Finanzierungs- und Betriebskosten dieser neuen Sportanlage beteiligen müssen. In der Finanzplanung für die kommenden Jahre sind dafür bereits Mittel vorgesehen.

Die Einwohnerzahlen in der Samtgemeinde sind in den letzten Jahren stetig leicht angestiegen. So konnte erstmalig die Grenze von 14.000 Einwohnern überschritten werden. Ob diese Entwicklung nachhaltig ist, muss die Zukunft zeigen. In jedem Fall werden auch weiterhin Mittel bereitgestellt werden müssen, um die Samtgemeinde dauerhaft als attraktiven Wohn- und Arbeitsstandort zu positionieren und stetig weiter zu entwickeln.

Vor dem Hintergrund der Auswirkungen der Corona-Krise bleibt abzuwarten, ob sich die Planungen als realistisch erweisen. Zum jetzigen Zeitpunkt sind Prognosen immer auch mit pandemiebedingten Vorbehalten belastet. Wichtig wird auch für die Samtgemeinde Neuenhaus sein, dass sich die Krise in absehbarer Zeit bewältigen lässt, damit sich die gesellschaftlichen aber auch die finanzwirtschaftlichen Rahmenbedingungen zum Besseren wenden. Die derzeitigen Anstrengungen zur Impfung der Bevölkerung gegen das Virus eröffnen dazu hoffentlich die nötigen Perspektiven.

Neuenhaus, den 02.08.2022



Günter Oldekamp
Samtgemeindebürgermeister

Anlagenübersicht
(Muster 15)Anlagenübersicht gem. § 57 Abs. 2 KomHKVO
per 31.12.2018

Anlagenvermögen	Entwicklung der Anschaffungs- und Herstellungswerte					Entwicklung der Abschreibungen					Buchwerte	
	Stand am 31.12. des Vorjahres	Zugänge im Haushaltsjahr	Abgänge im Haushaltsjahr	Umbuchungen im Haushaltsjahr	Stand am 31.12. des Haushaltsjahres	Stand am 31.12. des Vorjahres	Abschreibungen im Haushaltsjahr (kumuliert)	Auflösungen	Zuschreibungen im Haushaltsjahr	Stand am 31.12. des Haushaltsjahres (kumuliert)	am 31.12. des Haushaltsjahres	am 31.12. des Vorjahres
	-Euro-	-Euro-	-Euro-	-Euro-	-Euro-	-Euro-	-Euro-	-Euro-	-Euro-	-Euro-	-Euro-	-Euro-
		+	-	+/-			-	-	+			
1	2	3	4	5	6	7	8	9	10	11	12	13
1.1. Lizenzen	126.080,98	20.237,98	0,00	0,00	146.318,96	107.727,00	8.755,53	0,00	0,00	116.482,53	29.836,43	18.353,98
1.2. Ähnliche Rechte	55.014,21	3.848,41	0,00	0,00	58.862,62	42.512,73	4.308,20	0,00	0,00	46.820,93	12.041,69	12.501,48
1.3. Geleistete Investitionszuweisungen und Investitionszuschüsse	1.720.560,26	156.756,30	0,00	0,00	1.877.316,56	1.055.950,11	50.799,08	0,00	0,00	1.106.749,19	770.567,37	664.610,15
1.4. Sonstiges immaterielles Vermögen	12.393,90	32.072,17	0,00	0,00	44.466,07	1.032,83	7.931,46	0,00	0,00	8.964,29	35.501,78	11.361,07
Immaterielles Vermögen	1.914.049,35	212.914,86	0,00	0,00	2.126.964,21	1.207.222,67	71.794,27	0,00	0,00	1.279.016,94	847.947,27	706.826,68
2.1. Unbebaute Grundstücke und grundstücksgleiche Rechte	46.846,50	0,00	0,00	0,00	46.846,50	0,00	0,00	0,00	0,00	0,00	46.846,50	46.846,50
2.2. Bebaute Grundstücke und grundstücksgleiche Rechte	23.149.228,81	33.873,62	116.589,25	14.046,70	23.080.559,88	8.233.315,36	334.278,67	0,00	3.076,67	8.564.517,36	14.516.042,52	14.915.913,45
2.3. Infrastrukturvermögen	1.676.309,57	25.999,85	0,00	-25.999,85	1.676.309,57	1.443.303,24	18.983,81	0,00	0,00	1.462.287,05	214.022,52	233.006,33
2.4. Kunstgegenstände, Kulturdenkmäler	18.294,32	0,00	0,00	0,00	18.294,32	10.081,33	1.816,10	0,00	0,00	11.897,43	6.396,89	8.212,99
2.5. Maschinen und technische Anlagen; Fahrzeuge	2.139.091,02	18.689,52	7.600,00	0,00	2.150.180,54	1.092.211,90	84.255,92	0,00	4.631,78	1.171.836,04	978.344,50	1.046.879,12
2.6. Betriebs- und Geschäftsausstattung, Pflanzen und Tiere	3.757.024,65	162.383,86	0,00	0,00	3.919.408,51	2.899.483,08	203.355,57	0,00	0,00	3.102.838,65	816.569,86	857.541,57
2.7. Geleistete Anzahlungen, Anlagen im Bau	0,00	14.046,70	0,00	11.953,15	25.999,85	0,00	0,00	0,00	0,00	0,00	25.999,85	0,00
Sachvermögen	30.786.794,87	254.993,55	124.189,25	0,00	30.917.599,17	13.678.394,91	642.690,07	0,00	7.708,45	14.313.376,53	16.604.222,64	17.108.399,96
3.1. Anteile an verbundenen Unternehmen	25.000,00	0,00	0,00	0,00	25.000,00	0,00	0,00	0,00	0,00	0,00	25.000,00	25.000,00
3.2. Beteiligungen	18.950,16	31.519,68	0,00	0,00	50.469,84	0,00	0,00	0,00	0,00	0,00	50.469,84	18.950,16
3.3. Ausleihungen	23.880,80	0,00	1.705,76	0,00	22.175,04	0,00	0,00	0,00	0,00	0,00	22.175,04	23.880,80
Finanzvermögen	67.830,96	31.519,68	1.705,76	0,00	97.644,88	0,00	0,00	0,00	0,00	0,00	97.644,88	67.830,96
Insgesamt	32.768.675,18	499.428,09	125.895,01	0,00	33.142.208,26	14.885.617,58	714.484,34	0,00	7.708,45	15.592.393,47	17.549.814,79	17.883.057,60

Schuldenübersicht (§ 57 Abs. 3 KomHKVO)

LEFERS

25.06.2021

Seite 1 von 2

NKR Neuenhaus

Stichtag: 31.12.18

Gemeinde: 00

Basis: Sachkonten

Stand: 25.06.21, 09:22:59 (letzter Sachposten: 4550092)

Art der Schulden	Gesamt- betrag am 31.12. des Haushalts- jahres -Euro-	mit einer Restlaufzeit von			Gesamt- betrag am 31.12. des Vor- jahres -Euro-	Mehr (+) / Weniger (-) -Euro-
		bis zu 1 Jahr -Euro-	über 1 bis 5 Jahre -Euro-	mehr als 5 Jahre -Euro-		
1. Geldschulden						
1.1 Anleihen	0,00	0,00	0,00	0,00	0,00	0,00
1.2 Verb. aus Kreditoren für Investitionen	6.122.330,41	0,00	0,00	6.122.330,41	5.183.388,48	938.941,93
1.3 Liquiditätskredite	0,00	0,00	0,00	0,00	1.358.670,35	-1.358.670,35
1.4 sonstige Geldschulden	0,00	0,00	0,00	0,00	0,00	0,00
2. Verb. aus kreditähnlichen Rechtsgeschäften	0,00	0,00	0,00	0,00	0,00	0,00
3. Verb. aus Lieferungen und Leistungen	294.601,36	294.601,36	0,00	0,00	294.801,86	-200,50
4. Transferverbindlichkeiten	4.515,60	4.515,60	0,00	0,00	4.382,75	132,85
5. Sonstige Verbindlichkeiten	28.293,96	21.234,30	7.059,66	0,00	45.560,91	-17.266,95
Summe	6.449.741,33	320.351,26	7.059,66	6.122.330,41	6.886.804,35	-437.063,02

nachrichtlich:

Verbindlichkeitensammelkonto

-218.766,46

manuelle Ausbuchungen

218.766,46

Saldo

0,00

Rückstellungsübersicht (Muster 17)

Rückstellungsübersicht gem. § 57 Abs. 4 KomHKVO
per 31.12.2018

Art der Rückstellung ¹⁾	Bestand am 31.12. des Haushalts-jahres	Zuführung	Inanspruch- nahme und Herabsetzung ²⁾	Auflösung ³⁾	Bestand am 31.12. des Vorjahres	Mehr (+)/ weniger (-)
	-Euro-	-Euro-	-Euro-	-Euro-	-Euro-	-Euro-
	1	2	3	4	5	6
1. Pensionrückstellungen und ähnliche Verpflichtungen davon						
1.1 Pensionsrückstellungen	4.652.241,00	228.656,00	6.734,00	-	4.430.319,00	221.922,00
1.2 Beihilferückstellungen	735.706,00	38.891,00	414,00	-	697.229,00	38.477,00
2. Rückstellungen für Altersteilzeit und ähnlichen Maßnahmen	151.930,05	149.447,80	118.260,35	-	120.742,60	31.187,45
3. Rückstellungen für unterlassene Instandhaltung	-					-
4. Rückstellungen für die Rekultivierung und Nachsorge geschlossener Abfalldeponien	-					-
5. Rückstellungen für die Sanierung von Altlasten	-					-
6. Rückstellungen im Rahmen des Finanzausgleichs und von Steuerschuldverhältnissen		-	-		-	-
7. Rückstellungen für drohende Verpflichtungen aus Bürgschaften, Gewährleistungen und anhängigen Gerichtsverfahren						
8. andere Rückstellungen	27.941,20	6.985,30	-	13.970,60	34.926,50	- 6.985,30
Summe aller Rückstellungen	5.567.818,25	423.980,10	125.408,35	13.970,60	5.283.217,10	284.601,15

1) Gliederung richtet sich nach der Bilanz.

2) Inanspruchnahme und Herabsetzung sind im ordentlichen Ergebnis auszuweisen.

3) Die Auflösung ist gem. § 60 Nr. 6 KomHKVO im außerordentlichen Ergebnis auszuweisen.

Forderungsübersicht (§ 57 Abs. 5 KomHKVO)

LEFERS

25.06.2021

Seite 1 von 2

NKR Neuenhaus

Stichtag: 31.12.18

Gemeinde: 00

Basis: Sachkonten

Stand: 25.06.21, 09:20:04 (letzter Sachposten: 4550092)

Art der Forderungen	Gesamt- betrag am 31.12. des Haushalts- jahres -Euro-	mit einer Restlaufzeit von			Gesamt- betrag am 31.12. des Vor- jahres -Euro-	Mehr (+) / Weniger (-) -Euro-
		bis zu 1 Jahr -Euro-	über 1 bis 5 Jahre -Euro-	mehr als 5 Jahre -Euro-		
Öffentlich-rechtliche Forderungen	21.722,82	21.722,82	0,00	0,00	229.665,76	-207.942,94
Dienstleistungen	2.805,00	2.805,00	0,00	0,00	2.558,61	246,39
kommunale Steuern und übrige Forderungen	18.917,82	18.917,82	0,00	0,00	227.107,15	-208.189,33
Ford. aus Transferleistungen	10.601,61	10.601,61	0,00	0,00	15.781,58	-5.179,97
Sonst. privatrechtl. Forderungen	165.961,46	165.961,46	0,00	0,00	284.444,65	-118.483,19
Dienstleistungen	3.759,23	3.759,23	0,00	0,00	2.601,73	1.157,50
übrige Forderungen	162.202,23	162.202,23	0,00	0,00	281.842,92	-119.640,69
Summe	198.285,89	198.285,89	0,00	0,00	529.891,99	-331.606,10

nachrichtlich:

Forderungssammelkonto	150000	37.884,54
manuelle Ausbuchungen	150001	-37.884,54
Saldo		0,00

Übersicht über die in das Folgejahr zu übertragenden Haushaltsermächtigungen Rj. 2018

Bezeichnung	Einzahlungen/ Passiva	Auszahlungen/ Aktiva	Erläuterungen	Sachkonto	Kostenstelle	Kostenträger	Investitions-Nr.
Brandschutz	- €	59.900 €	MTW f. Ofw. Georgsdorf	061001	13040	12611	0-130900
Grundschule Osterwald	- €	27.200 €	Schulhof und Dacherneuerung	004201	21050	21111	0-210500
Wirtschaftsförderung	- €	23.600 €	Breitbandverkabelung	004801	02000	57111	0-791000
Wirtschaftsförderung	- €	2.700 €	Entwicklungskonzept Samtgemeinde	004801	02000	57111	0-792000
Zwischensumme Investitionstätigkeit	- €	113.400 €					
Allgem. Finanzwirtschaft	- €	- €	Darl. Kreisschulbaukasse	231231	03000	61211	
Allgem. Finanzwirtschaft	77.000 €		Kreditmarktdarlehen	231731	03000	61211	
Zwischensumme Finanzierungstätigkeit	77.000 €	- €					
insgesamt	77.000 €	113.400 €					